



Hovedstyrets årsberetning 2015

1 Styret for 2015

1.1 Hovedstyrets sammensetning

Arbeidsutvalg (AU)

Leder:	Heidi Sønsthagen
Nestleder:	Thomas Falch
Styremedlem:	Atle Sand
Styremedlem:	Jan Rune Løvnæseth
Styremedlem:	Helge Vedal
Varamedlem	Diana Schart

Gruppeledere

Styremedlem:	Gro Rand/Jim Marthinsen	(representant ishockey senior)
Styremedlem:	Jørgen Salsten	(representant ishockey yngres)
Styremedlem:	Jan Erik Andersen (til juni 2015)	(representant fotball senior)
Styremedlem:	Rotasjon styremedlemmer	(representant fotball yngres)
Styremedlem:	Ingar Wilhelmsen	(representant ski/sykkel)
Styremedlem:	Morten Thomle	(representant innebandy)
Styremedlem:	Rotasjon styremedlemmer	(representant håndball)
Styremedlem:	Jo Sand	(representant seniorgruppen)

Årsmøtet for 2014 ble holdt 24. mars 2015.

1.2 Styremøter

Hovedstyret har holdt 10 styremøter i løpet av perioden. AU har i tillegg gjennomført møter jevnlig gjennom året ved behov.

1.3 Valgkomité

Valgkomitéen har bestått av gruppeledere for gruppene nevnt under punkt 1.1.

1.4 Revisor

Styret foreslår gjenvalg av revisor, BDO, for 2016.

1.5 Kontrollkomité

Leder:	Tom Corneliussen
Medlem:	Ruby Castellanos
Varamedlem:	Hans Christian Martinsen

2 Sportslige høydepunkter og aktiviteter

2.1 Oppsummering av sesongen

Idrettslaget har som hovedmål å legge til rette for bred idrettslig aktivitet for sine medlemmer.

Hovedstyret legger til grunn at all sportslig aktivitet forvaltes via gruppene.

Gruppene består av avdelinger og lagenheter som skissert nedenfor. Det har vært aktivitet i samtlige grupper. For fullstendig informasjon om gruppenes aktiviteter henviser vi til den enkelte gruppes årsberetning som er tilgjengelig på idrettslagets hjemmesider.

Styringen av fotball senior ble overtatt av Arbeidsutvalget i mai 2015. Syret i fotball yngres har fra høsten 2015 fungert som interimsstyre fram til neste årsmøte. I årsmøtet for 2015 vil det foreslås å samle all fotball-aktivitet under ett styre.

I 2016 vil det bli krav om å skille ut ishockey senior sitt A-lag i eget idrettslag og det resterende av idrettslaget må organiseres som et allianseidrettslag.

Sportslig aktivitet 2015

Fotball senior	Fotball yngres	Ishockey senior	Ishockey yngres	Innebandy	Håndball	Ski, sykkel & Triatlon
A-lag	G99	A-lag	U20/96+97	A-lag	2003/04 (J12)	Sykkel
B-lag	G00	H/L 2	U18/98+99	Herrer 2	2005/06 (J10)	Spinning
7'er	G01	H/L 3	U16/00		2006 (J9)	Skiskole
	G02	Vikings	U13/03		Skole (2007/08/09)	
	G03		U12/04			
	G04		U11/05			
	G05		U10/06			
	G06		U9/07			
	G07		Skole			
	J04					
	J05					
	J06					
	J07					
	Skole					

I tillegg har vi trimgruppe og seniorgruppe.

2.2 Fotballskole, skiskole, håndballskole og skøyte- og ishockeyskole

Gruppene har videreført det solide arbeidet med skoler for de aller yngste. Det har også i 2015 blitt gjennomført skoler i de fire største gruppene for å gjøre de yngste kjent med noen av de idrettene som drives i Hasle-Løren IL. Dette har vært svært vellykket for alle skolene. Mange av barna har vært med på flere skoler gjennom året og arbeidet gir et fantastisk grunnlag for å utvikle Hasle-Løren IL videre.

- Fotballskolen hadde totalt 182 deltakere; 50 jenter og 132 gutter.
- Skøyte og ishockeyskolen hadde totalt 195 deltakere; 63 jenter og 132 gutter.
- Skiskolen hadde totalt 28 deltakere; 15 jenter og 13 gutter.
- Håndballskolen hadde totalt 59 deltakere; 44 jenter og 15 gutter.

I tillegg ble det arrangert fotball-camp i sommerferien og hockey-camp i sommer-, høst- og vinterferien.

3 Medlemmer

Medlemsregister utvikling

Kjønn/År	2014	2015	Endring
Kvinner	269	373	39 %
Menn	856	1 066	25 %
Totalt	1 125	1 439	28 %

Medlemsregister utvikling

Aldersgruppe/År	2014	2015	Endring
Barn/Ungdom (0-19 år)	742	1 027	38 %
Voksne	383	412	8 %
Totalt	1 125	1 439	28 %

Medlemstall 2015	Kvinner					Menn							
	6-12 år	13-19 år	20-25 år	26 år og eldre	Totalt kvinner	6-12 år	13-19 år	20-25 år	26 år og eldre	Totalt menn	Sum 2015	Sum 2014	Endring
Fotball senior					-		5	25	41	71	71	50	42 %
Fotball yngres *)	133				133	314	120			434	567	412	38 %
Ishockey senior					-			49	59	108	108	66	64 %
Ishockey yngres *)	67	4			71	217	66	1		284	355	258	38 %
Håndball *)	96				96	15				15	111	88	26 %
Innebandy senior					-		11	3	16	30	30	21	43 %
Innebandy yngres					-					-	-	11	-100 %
Ski *), sykkel	15				15	13	1	3	59	76	91	122	-25 %
Trimgruppe / ikke aktive				28	28		1	2	58	61	89	125	-29 %
Seniorgruppe				17	17				57	57	74	61	21 %
Totalt **)	311	4	-	45	360	559	204	83	290	1 136	1 496	1 214	23 %

*) Inklusiv skolene.

24 %

76 %

***) Totalt antall 1 439 da enkelte medlemmer er aktive i flere idretter.

4 Økonomi og daglig drift

4.1 Sammendrag

Regelmessig rapportering er en helt nødvendig forutsetning for tilfredsstillende økonomistyring. Rutinen med månedlig rapportering av regnskapstall og utestående fordringer til gruppene fungerer nå tilfredsstillende. Det er imidlertid fortsatt forbedringspotensiale hos aktivitetenes gruppe-styrer med hensyn til analyser av regnskapstall, oppfølging av utestående fordringer samt viderefremming av rapporter rapportene videre til lagenheter og andre involverte for å opprettholde målsettingen om en tett økonomioppfølging.

Rutinen vedrørende utfakturering fra gruppene er ytterligere forbedret gjennom 2015. Det er svært viktig at gruppene innhenter tilstrekkelig og korrekt medlemsinformasjon umiddelbart i forbindelse med oppstart av sesong for utfakturering av treningsavgift og oppfølging av fordringer gjennom sesongen. Sen fakturering fører til økt administrasjon rundt oppfølging av fordringer og større risiko for tap på fordringer.

Det ble høsten 2015 gjennomført utskiftning av adgangssystemet samt installasjon av kameraovervåking for hele anlegget (med unntak av Løren Ishall). Gjennomførte tiltak antas å føre til en vesentlig forbedring i sikring av idrettslagets aktiva.

4.2 Hovedstyret

Hovedstyrets regnskap består i det vesentligste av inntekter og kostnader relatert til drift av anlegget, herunder administrasjon og medlemskontingenter. Idrettslagets avtale med Oslo kommune v/Utdanningsetaten (UdE) om leie av Løren idrettsanlegg inngår i hovedstyrets regnskap. Avtalen utløp sommeren 2015. Prosessen med effektivering av ny avtale tok dessverre lang tid og endelig avtale ble ikke signert før i 2016 grunnet UdE's krav om utbedring av garderobefasiliteter. Bymiljøetaten som har ansvar for utbedring av de kommunale garderobefasilitetene jobber i skrivende stund med anbud og vi håper at utbedring vil skje i løpet av våren 2016. Idrettslagets driftsavtale med Oslo kommune v/Idrettsetaten om drift av Løren ishall og utearealer inngår også i hovedstyrets regnskap. Avtalen utløper 15. april 2016 og det og prosess vedrørende ny avtale er igangsatt. Videre inngår øvrig utleie av klubbhus, kunstgressbaner og øvrig utleie i Løren ishall i hovedstyrets regnskap. Se for øvrig noter til årsregnskapet for ytterligere spesifisering av driftsinntekter.

På kostnadssiden utgjør lønn til administrasjonen samt vedlikehold og øvrige driftskostnader knyttet til anlegget det vesentligste av kostnadene.

4.3 Anleggfond

I tråd med behov for anlegg har hovedstyret besluttet å dedikere inntektene fra grasrotandelen til anleggfondet. 2015 ble nytt rekordår med kr 132 288 (kr 108 039 i 2014) i regnskapsført inntekt og vi håper på en fortsatt fin utvikling videre i 2016. Hovedstyrets to-årige samarbeid med Stor-Oslo Prosjekt og deres boligprosjekt Brødfabrikken, der Brødfabrikken profileres i aktivitetene håndball og ishockey yngres, innbragte kr 55 000 i 2015. Etter fradrag for logo trykk for nye håndballdrakter overføres kr. 53 963 til anleggfondet. Anleggfondet utgjør etter dette kr 326 260 per 31.12.2015.

4.4 Avdelingenes økonomi

Resultater 2015

Gruppe	Inntekter 2015	Inntekter Budsjett 2015	Utgifter 2015	Utgifter Budsjett 2015	Resultat 2015	Resultat Budsjett 2015	Utestående fordringer pr 31.12. *)	Egenkapital pr 31.12.
Hovedstyret	3 469 509	3 548 000	3 198 819	3 268 000	270 690	280 000	-32 324	2 512 365
Fotball senior **)	569 938	632 000	614 917	629 000	-44 979	3 000	-2 500	-47 979
Ishockey senior ***)	1 244 110	990 000	1 250 491	990 000	-6 381	-	5 250	19 037
Fotball yngres	1 876 843	1 300 000	1 793 640	1 523 000	83 203	-223 000	-	747 326
Ishockey yngres	2 079 437	1 021 000	1 798 139	1 009 000	281 298	12 000	130 730	661 844
Håndball	295 446	235 000	259 588	228 500	35 858	6 500	31 278	178 598
Innebandy ****)	105 595	110 000	112 195	110 000	-6 600	-	-	-15 985
Ski, sykkel & triathlon	55 300	50 000	66 875	50 000	-11 575	-	25 000	84 398
Totalt	9 696 178	7 886 000	9 094 664	7 807 500	601 514	78 500	157 434	4 139 603

*) Kundefordringer nedskrevet med kr 199 700 i hovedstyret, kr 1 500 i fotball senior, kr 83 794 i hockey senior, kr 65 151 i fotball yngres og kr 21 500 i innebandy

**) Inntekter inkluderer kr 369 628 (budsjett kr 350 000 gir null-resultat) i overføringer fra hovedstyret samt kr 100 000 fra fotball yngres vedrørende samarbeid rekrutt-lag

***) Inntekter inkluderer kr 771 743 (budsjett kr 500 000 gir null-resultat) i overføringer fra hovedstyret. Overføringer totalt 2014/2015-sesongen kr 609 909 (budsjett kr 500 000). Overføringer per 31.12.2015 vedrørende 2015/2016-sesongen utgjør kr 444 282.

Per medio mars 2016 ligger det an til en budsjettsprekk på ca kr 220 000 for 2015/2016-sesongen.

****) Inntekter inkluderer kr 19 045 (budsjett kr 25 000 gir null-resultat) i overføringer fra hovedstyret

Budsjett 2016

Gruppe	Inntekter Budsjett 2016	Inntekter 2015	Utgifter Budsjett 2016	Utgifter 2015	Resultat Budsjett 2016	Resultat 2015
Hovedstyret	4 555 500	3 469 509	4 504 727	3 198 819	50 773	270 690
Fotball senior **)	602 966	569 938	602 966	614 917	-	-44 979
Ishockey senior *)	1 043 550	1 244 110	1 040 200	1 250 491	3 350	-6 381
Fotball yngres	1 565 000	1 876 843	1 726 500	1 793 640	-161 500	83 203
Ishockey yngres	1 346 700	2 079 437	1 361 000	1 798 139	-14 300	281 298
Håndball	281 655	295 446	305 290	259 588	-23 635	35 858
Innebandy	100 000	105 595	100 000	112 195	-	-6 600
Ski, sykkel & triathlon	60 000	55 300	60 000	66 875	-	-11 575
Totalt	9 555 371	9 696 178	9 700 683	9 094 664	-145 312	601 514

*) Inntekter budsjett inkluderer kr 500 000 (kr 500 000 budsjett 2015) i overføringer fra hovedstyret for sesongen 2016/17

**) Inntekter budsjett inkluderer kr 356 000 (kr 355 000 budsjett 2015) i overføringer fra hovedstyret, samt bidrag kr 100 000 fra fotball yngres vedrørende rekrutt-lag

4.5 Lørenhallen AS

Selskapet hadde i 2014 et regnskapsmessig overskudd på kr 349 594 i 2015 (kr 575 535 i 2014) og en egenkapital på kr 2 976 643 per 31. desember 2015 (kr 2 627 049 per 31. desember 2014). Selskapet har en 5 års leieavtale med OBIK som utløper 31. desember 2017. Avtalen innebærer at OBIK benytter det vesentligste av ettermiddager og kvelder mandag til torsdag 40 uker i året.

4.6 Løren ishall

Iht. kommunale bestemmelser ble ishallen stengt for sesongen i slutten av mars. Ishallen ble åpnet for ny sesong siste uken før skolestart. Avtalen utløper 15. april 2016 og idrettslaget er i gang med forhandlinger om ny avtale med kommunen. Vi takker som vanlig «mandags-gjengen» for utmerket dugnadsinnsats gjennom året.

4.7 Løren idrettspark

Idrettslaget besitter et av de bedre lokale idrettsanleggene i Oslo og det er stort behov og potensiale for utvikling av området. Hovedstyret og administrasjonen har fortsatt arbeidet mot diverse etater i kommunen med hensyn til den prosjekterte is-rinken utenfor ishallen, 7/9'er-banen ved siden av denne og flerbrukshall, da disse prosjektene eventuelt vil bli finansiert av Oslo kommune. Dette er et meget tidkrevende arbeid og prosessen er til dels infløkt og det kreves involvering av flere etater i kommunen. Med tanke på den store tilflyttingen til Økern-området er hovedstyret imidlertid fortsatt optimistiske mht at kommunen må prioritere utbygging av vårt anlegg i nær fremtid.

Det er vedtatt utskifting av kunstgress på Lørenbanen i 2016. Vi har imidlertid ikke fått noen oversikt fra kommunen vedrørende detaljert prosess rundt dette arbeidet.

4.8 Klubbhuset

Klubbhuset benyttes flittig, både for egne aktiviteter og til utleie, og er en god inntektskilde for idrettslaget. Leieinntektene var kr 181 100 (kr 129 750 i 2014), noe som er mer enn dobling av inntekten sammenlignet med 2013. Det ble skiftet inngangsdør og terrassedør, samt kjøpt inn nye bord, kjøleskap, kaffemaskin og legekoffert i 2015. Utover dette utgjorde de vesentligste kostnadene avskrivninger og renhold. Grunnet mulig ny flerbrukshall er avskrivningstakten på klubbhuset økt. Opprinnelig estimert gjenværende levetid ved inngangen av 2015 var 7 år. Denne er nedjustert til 3 år. Årsresultatet for drift av klubbhuset var et underskudd på kr 116 923 i 2015 (overskudd kr 36 069 i 2014). Årets avskrivninger utgjorde kr 163 333 og investeringer i nytt inventar/utstyr kr. 42 866.

4.9 Styrkeprøven AS

I 2013 ble Den Store Styrkeprøven skilt ut som eget AS. Hasle Løren IL tegnet seg for 10 % av aksjene i Styrkeprøven AS. Jørn Henrik Andersen har representert Hasle Løren IL i selskapets styre i 2015. Styrkeprøven AS fremla et negativt årsresultat for 2014. Idrettslaget har nedskrevet investeringen med kr. 102 000 som følge av dette per 31.12.2015.

4.10 Informasjon/kommunikasjon

Klubbens arbeid med å dele informasjon fortsetter. Hjemmesiden som ble oppgradert for et par år siden har aldri hatt så mange nyheter og informasjon som den har nå. Det er fortsatt stor variasjon mellom de forskjellige gruppene (og deres lagenheter) og målet er å kontinuerlig forbedre hjemmesiden. Dessverre ble sidene hacket i 2015, noe som gjorde at vi måtte bygge opp alt innhold på nytt igjen. I denne anledning valgte vi også å bytte leverandør som hoster hjemmeside-løsningen.

Facebook-sidene blir automatisk oppdatert med nyheter som legges ut på hjemmesiden, samt at man kan legge ut egne nyheter her. Vi opplever en kontinuerlig vekst i antall personer som liker Facebook-siden og neste mål er å passere 1.000 likes i 2016.

I 2015 fikk vi også til en god avtale ved overgang til en Office 365 Sky-løsning med tilgang til Office-pakke og @hasle-loren.no e-post-adresser. Dette innebærer mulighet til å forenkle kommunikasjonen og bygge opp effektive verktøy som ikke er avhengig av enkeltpersoner.

Vi oppgraderte nettverket på Løren idrettspark slik at vi har skulle få en bedre løsning. Det har visst seg at det fortsatt er ustabil og at vi ikke har nok hastighet i nettet. Linjen vi har fra Telenor kan ikke oppgraderes og i 2016 vil vi se på alternative løsninger.

4.11 Ansatte

Idrettslaget har to heltidsansatte, driftsleder og vaktmesterassistent, samt deltidsansatte banemenn i ishallen en spillerutvikler/trenerkoordinator i 50% stilling i fotball yngres avdeling.

4.12 Øvrig

Styret bekrefter at forutsetningen om fortsatt drift er til stede og denne forutsetningen er lagt til grunn ved utarbeidelsen av regnskapet.

Arbeidsmiljøet i idrettslaget anses tilfredsstillende. Det er ikke avdekket svakheter ved de ansattes sikkerhet eller arbeidsmiljøet forøvrig. Det har ikke vært noen arbeidsulykker i 2015.

Idrettslaget har ett kvinnelig styremedlem samt ett kvinnelig varamedlem og bestreber tilfredsstillende fordeling mellom kjønnene i styret.

Idrettslagets virksomhet medfører ikke forurensning eller utslipp som påvirker det ytre miljøet utover det som er normalt for tilsvarende virksomheter.

5 Oppsummering

Den sportslige aktiviteten i gruppene har vært svært god i 2015 og vi ønsker her spesielt å fremheve de ulike aktivitetenes skoler som har vært en ubetinget suksess. Hovedstyret har brukt året på ytterligere implementering og forankring av rutiner rundt økonomistyring i alle avdelinger. I tillegg har hovedstyret arbeidet med fremtidig anleggsutvikling mot kommunen og etablert samarbeid med nye sponsorer. I 2015 ønsker hovedstyret å ha fullt fokus på klubbutvikling, derfor ble det gjennomført et klubbutviklingskurs i regi av Oslo Idrettskrets v/Kathe Langvik over tre kvelder høsten 2015. Prosessen skal ende i at klubben har definert ett sett med verdier, virksomhetsidé og visjon som danner grunnlaget for en plan – både handlingsplan for hovedstyret/Arbeidsutvalg og sportslig plan i gruppene/avdelingene.

Dette vil skape en forutsigbarhet for all aktivitet på tvers i idrettslaget, enten det er styrearbeid eller idrettsaktivitet. Vi arbeider på bakgrunn av dette også med en klubbhåndbok som skal dokumentere rutiner og hjelpe til å forstå hvordan Hasle-Løren drives.


Det økonomiske resultatet for 2015 er svært oppløftende og viser at det betydelige oppryddingsarbeidet som har pågått de siste årene har gitt resultater. Selskapets likviditet er nå svært tilfredsstillende og det finnes nå midler til å gjennomføre nødvendig vedlikeholdsarbeid, samt midler til fond for anleggsutvikling.

Hasle-Løren IL har med sin beliggenhet store muligheter. Det har vært og vil fortsatt være omfattende utbygginger i Økern-området i tiden fremover. Vi har et fantastisk anlegg, men erkjenner at det er et prekært behov for å få enda flere spill-flater for å klare å håndtere alle de aktive i idrettslaget og tilstrømming av nye medlemmer. Dagens situasjon legger naturligvis også press på politikerne og det er prosjekter igangsatt som hvis vi er heldige kan realiseres de nærmeste årene (blant annet flerbrukshall).


Hovedstyret takker aktive, trenere og støtteapparat, samt foreldre og frivillige for bidrag til et svært vellykket sportslig og økonomisk år!

Oslo 3. mars 2016


Hasle-Løren IL Hovedstyre



Heidi Sønsthagen, leder



Thomas Falch, nestleder



Atle Sand



Jan-Rune Løvnæseth




Helge Vedal




Diana Schart




Svein Sletten



Jørgen Salsten



Morten Thomle




Ingar Wilhelmsen



Jim Marthinsen



Elin Ruhlin-Gjuvsland



Jo Sand



Hasle-Løren Idrettslag Resultatregnskap for 2015

	Note	2015	2014
Driftsinntekter og driftskostnader			
Utleie av anlegg Ude		981 712	1 063 423
Driftsavtale ishall		1 578 348	1 223 222
Øvrige leieinntekter		489 375	419 820
Medlemkontingent		326 300	320 399
Andre driftsinntekter	2	6 320 443	4 971 572
Sum driftsinntekter		9 696 178	7 998 436
Varekostnader			
Varekostnader	3	293 144	272 004
Stevne- og aktivitetskostnader		2 478 046	1 639 091
Idrettsutstyr		1 356 571	1 302 814
Lønnskostnader m.m.	4	2 069 276	1 831 582
Avskrivning på varige driftsmidler	5	226 747	177 779
Andre driftskostnader	3, 4	2 672 502	2 033 539
Sum driftskostnader		9 096 285	7 256 809
Driftsresultat		599 894	741 627
Finansinntekter og finanskostnader			
Renteinntekter		2 104	1 324
Rentekostnader		484	9 527
Resultat av finansposter		1 621	-8 203
Årsresultat		601 514	733 424
Overføringer			
Overført til annen egenkapital		-601 514	-733 424
Sum overført		601 514	733 424



Hasle-Løren Idrettslag Balanse pr. 31.12.

	Note	2015	2014
Eiendeler			
Anleggsmidler			
Varige driftsmidler			
Bygninger		326 667	499 781
Anlegg og utstyr		56 042	90 571
Sum varige driftsmidler	5	382 709	590 352
Finansielle anleggsmidler			
Aksjer i Lørenhallen AS	8	978 000	1 080 000
Aksjer i Styrkeprøven AS	8	180 000	180 000
Finansiell leasing traktor		0	19 104
Sum finansielle anleggsmidler		1 158 000	1 279 104
Sum anleggsmidler		1 540 709	1 869 456
Omløpsmidler			
Varelager	3	0	35 000
Fordringer			
Kundefordringer	3, 9	157 434	235 211
Andre fordringer		398 937	243 352
Sum fordringer		556 371	478 563
Bankinnskudd, kontanter o.l	6	2 785 176	1 711 113
Sum omløpsmidler		3 341 547	2 224 676
Sum eiendeler		4 882 256	4 094 132



Hasle-Løren Idrettslag Balanse pr. 31.12.

	Note	2015	2014
Egenkapital og gjeld			
Opptjent egenkapital			
Annen egenkapital		4 139 603	3 538 088
Sum opptjent egenkapital		4 139 603	3 538 088
Sum egenkapital	7	4 139 603	3 538 088
Gjeld			
Kortsiktig gjeld			
Leverandørgjeld		7 305	-3 840
Off.avgifter, skattetrekk m.m.	6	159 933	109 359
Annen kortsiktig gjeld	9	575 415	450 524
Sum kortsiktig gjeld		742 653	556 043
Sum gjeld		742 653	556 043
Sum gjeld og egenkapital		4 882 256	4 094 132


Oslo 3. mars 2016


Hasle-Løren IL Hovedstyre



Heidi Sønsthagen, leder


Thomas Falch, nestleder


Jan Rune Løvneseth



Atle Sand


Helge Vedal



Diana Schart


Svein Sletten

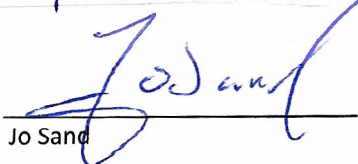

Jørgen Salsten


Morten Thomle


Ingar Wilhelmssen


Elin Marthinsen


Elin Ruhlin-Gjuvsland


Jo Sand



Hasle-Løren Idrettslag

Noter til årsregnskapet for 2015

Note 1 Regnskapsprinsipper og virkning av prinsippendringer

Årsregnskapet er satt opp i samsvar med regnskapsloven og god regnskapsskikk for små foretak.

Hovedregel for vurdering av klassifisering av eiendeler og gjeld

Eiendeler bestemt til varig eie eller bruk er klassifisert som anleggsmidler. Andre eiendeler er klassifisert som omløpsmidler. Fordringer som skal tilbakebetales innen et år er uansett klassifisert som omløpsmidler. Ved klassifisering av kortsiktig og langsiktig gjeld er analoge kriterier lagt til grunn.

Omløpsmidler vurderes til laveste av anskaffelseskost og virkelig verdi. Kortsiktig gjeld balanseføres til nominelt mottatt beløp på etableringstidspunktet. Kortsiktig gjeld oppskrives ikke til virkelig verdi som følge av renteendring.

Anleggsmidler vurderes til anskaffelseskost, men nedskrives til virkelig verdi når verdifallet forventes ikke å være forbigående. Anleggsmidler med begrenset økonomisk levetid avskrives planmessig. Langsiktig gjeld balanseføres til nominelt mottatt beløp på etableringstidspunktet. Langsiktig gjeld oppskrives ikke til virkelig verdi som følge av renteendring.

Fordringer

Det er gjort avsetning for forventet tap på fordringer med kr 371 645 per 31. desember 2015 (kr 347 431 per 31. desember 2014).

Inntektsføring

Treningsavgift og deltakeravgift til skolene inntektsføres over den perioden avgiftene er ment å gjelde, dvs over den perioden treningen og skolene gjennomføres.

Sponsorinntekter og offentlige tilskudd inntektsføres i den perioden de vedrører.

Andre inntekter inntektsføres i den perioden varen eller tjenesten er levert.



Hasle-Løren Idrettslag

Noter til årsregnskapet for 2015

Note 2 Andre driftsinntekter

	2015	2014
Treningsavgifter	1 079 579	882 375
Fotball-, ski-, skøyte-, håndball- og ishockeyskole samt foreldrebetaling dommere, cup-deltagelser og utstyr	1 952 856	462 844
Offentlige tilskudd, driftsbidrag etc.	359 490	453 000
Salgsinntekter kiosk/kafeteria fotball, hockey og håndball	510 637	445 809
Dugnader	197 244	337 558
Momskompensasjon	347 178	332 624
Sponsoravtale Adidas	200 000	132 000
Sponsoravtale Jofa/CCM	80 000	80 000
Sponsoravtale DnB	50 000	40 000
Sponsoravtale Selvaag Bolig	-	55 000
Sponsoravtale Stor-Oslo Prosjekt - Brødfabrikken	55 000	70 000
Sponsoravtale Ulna/BAB Omsorg	15 000	50 000
LAM-midler Bjerke bydel	357 018	192 302
Øvrige sponsor- og reklameinntekter, gaver	203 494	296 700
Andelslag, idrettslag bingo-drift	79 875	115 826
Grasrotandel	132 288	108 039
Stevneinntekter (Kiwanis, Bendit og håndball)	562 255	265 264
1911-klubben	59 241	68 796
Inngangspenger hockey A-lag kamper	43 133	45 000
Andre driftsinntekter	36 156	412 501
Sum andre driftsinntekter	6 320 443	4 845 636

Note 3 Varekostnader og Andre driftskostnader

I posten varekostnader inngår nedskrivning av varelager med kr 35 000 for vimpler (kr 0 i 2014).

I posten Andre driftskostnader inngår konstaterte og forventede tap på fordringer med kr 221 819 (kr 124 038 i 2014).

Note 4 Honorarer

Lønnskostnader består av følgende poster:

	2015	2014
Lønninger	1 817 444	1 614 128
Arbeidsgiveravgift	242 832	166 647
Andre personalkostnader	8 999	50 807
	2 069 276	1 831 582

Gjennomsnittlig antall årsverk:

3,5 3

Godtgjørelser:

Styrets leder (stedfortreder daglig leder)	130 800	90 000
Daglig leder 1.1.-31.7.2014 (inkl. feriepenger opptjent for 2014)	0	184 692
(Daglig leder 2014: i tillegg fri telefon)		



Hasle-Løren Idrettslag

Noter til årsregnskapet for 2015

Note 4 Honorarer forts.

Revisor

Revisjonshonorar er kostnadsført med kr 80 000 inkl mva. i 2015 (kr 131 925 i 2014).
Av kostnadsført revisjonshonorar knytter kr 6 563 inkl mva seg til annen bistand (kr 21 250 i 2014).

Pensjon

Hasle-Løren idrettslag er pliktig til å ha tjenstepensjonsordning etter lov om obligatorisk tjenstepensjon. Hasle-Løren idrettslag sin pensjonsordning tilfredsstiller kravene i denne lov.

Note 5 Driftsmidler

	Klubbhus	Kunstgress- bane	Lys- og utstyr kunstgress	Kontorbygg	Totalt
Anskaffelseskost 1.1	1 400 000	1 642 669	733 308	159 254	3 935 231
Tilgang	-	-	-	-	-
Anskaffelseskost 31.12	1 400 000	1 642 669	733 308	159 254	3 935 231
Akk. avskrivninger pr. 1.1	910 000	1 642 669	642 737	149 473	3 344 879
Årets ordinære avskr.	163 333	-	34 529	9 781	207 643
Balanseført verdi pr. 31.12	326 667	-	56 042	-	382 709
Lineære avskrivninger	5% *)	10 %	10-20%	10 %	

*) Gjenværende levetid redusert fra 7 til 3 år ved inngangen av 2015.
Avskrivning traktor på finansiell leasing utgjør kr 19 104 (kr 20 832 i 2014). Fullt avskrevet i 2015.

Note 6 Bundne innskudd

I posten inngår bundne skattetrekkmidler med kr 67 559.
Skyldig skattetrekk utgjorde kr 75 430 pr 31.12.2015 (kr 67 526 pr 31.12.2014).

Note 7 Egenkapital

	2015	2014
Egenkapital 01.01.	3 538 088	2 804 665
Årets resultat	601 514	733 424
Egenkapital pr. 31.12.	4 139 603	3 538 088

Note 8 Aksjer

Hasle-Løren Idrettslag eier 98% av aksjene i Lørenhallen AS. Aksjene er verdsatt til anskaffelseskost.
Hasle-Løren Idrettslag ervervet i 2013 10% av aksjene i Styrkeprøven AS. Aksjene er nedskrevet med kr 102 000 i 2015 og reflekterer etter dette andel egenkapital per 31.12.2014 i selskapet.

Note 9 Gjeld til datterselskap

	2015	2014
Gjeld til Lørenhallen AS	127 663	228 785

Til årsmøtet i Hasle-Løren Idrettslag

Revisors beretning

Uttalelse om årsregnskapet

Vi har revidert årsregnskapet for Hasle-Løren Idrettslag, som viser et overskudd på kr 601 514. Årsregnskapet består av balanse per 31. desember 2015, resultatregnskap for regnskapsåret avsluttet per denne datoen, og en beskrivelse av vesentlige anvendte regnskapsprinsipper og andre noteopplysninger.

Styrets ansvar for årsregnskapet

Styret er ansvarlig for å utarbeide årsregnskapet og for at det gir et rettviseende bilde i samsvar med regnskapslovens regler og god regnskapsskikk i Norge, og for slik intern kontroll som styret finner nødvendig for å muliggjøre utarbeidelsen av et årsregnskap som ikke inneholder vesentlig feilinformasjon, verken som følge av misligheter eller feil.

Revisors oppgaver og plikter

Vår oppgave er å gi uttrykk for en mening om dette årsregnskapet på bakgrunn av vår revisjon. Vi har gjennomført revisjonen i samsvar med lov, forskrift og god revisjonsskikk i Norge, herunder International Standards on Auditing. Revisjonsstandardene krever at vi etterlever etiske krav og planlegger og gjennomfører revisjonen for å oppnå betryggende sikkerhet for at årsregnskapet ikke inneholder vesentlig feilinformasjon.

En revisjon innebærer utførelse av handlinger for å innhente revisjonsbevis for beløpene og opplysningene i årsregnskapet. De valgte handlingene avhenger av revisors skjønn, herunder vurderingen av risikoene for at årsregnskapet inneholder vesentlig feilinformasjon, enten det skyldes misligheter eller feil. Ved en slik risikovurdering tar revisor hensyn til den interne kontrollen som er relevant for selskapets utarbeidelse av et årsregnskap som gir et rettviseende bilde. Formålet er å utforme revisjonshandlinger som er hensiktsmessige etter omstendighetene, men ikke for å gi uttrykk for en mening om effektiviteten av selskapets interne kontroll. En revisjon omfatter også en vurdering av om de anvendte regnskapsprinsippene er hensiktsmessige og om regnskapsestimaterne utarbeidet av ledelsen er rimelige, samt en vurdering av den samlede presentasjonen av årsregnskapet.

Etter vår oppfatning er innhentet revisjonsbevis tilstrekkelig og hensiktsmessig som grunnlag for vår konklusjon.

Konklusjon

Etter vår mening er årsregnskapet avgitt i samsvar med lov og forskrifter og gir et rettviseende bilde av den finansielle stillingen til Hasle-Løren Idrettslag per 31. desember 2015, og av resultater for regnskapsåret som ble avsluttet per denne datoen i samsvar med regnskapslovens regler og god regnskapsskikk i Norge.


Uttalelse om øvrige forhold*Konklusjon om årsberetningen*

Basert på vår revisjon av årsregnskapet som beskrevet ovenfor, mener vi at opplysningene i årsberetningen om årsregnskapet og forutsetningen om fortsatt drift er konsistente med årsregnskapet og er i samsvar med lov og forskrifter.

Konklusjon om registrering og dokumentasjon

Basert på vår revisjon av årsregnskapet som beskrevet ovenfor, og kontrollhandlinger vi har funnet nødvendig i henhold til internasjonal standard for attestasjonsoppdrag ISAE 3000 "Attestasjonsoppdrag som ikke er revisjon eller forenklet revisorkontroll av historisk finansiell informasjon", mener vi at ledelsen har oppfylt sin plikt til å sørge for ordentlig og oversiktlig registrering og dokumentasjon av selskapets regnskapsopplysninger i samsvar med lov og god bokføringsskikk i Norge.

Oslo, 9. mars 2016
BDO AS



Øyvind Hjemgård
Statsautorisert revisor

RAPPORT FRA KONTROLLUTVALGET i HASLE/LØREN REGNSKAPSÅRET 2015.

Kontrollkomiteen ble innkalt til møte 3/3 2016 av styreleder/daglig leder for gjennomgang av regnskapet.

Kontrollkomiteen har ingen bemerkninger til det fremlagte regnskap.

Klubbens økonomi har en positiv utvikling.

Kontrollkomiteen har et ønske om å bli innkalt til noen styremøter i klubben for å holde seg oppdatert og innformert om klubbens tilstand.

Kontrollkomiteen 6/3 2016

Tom Corneliussen

Ruby Castellanos