



En grøn børnekirke

– Fuld af liv der vokser

Vokseværk

Et oplagt temaet for foråret



Vi vokser – hele livet, dog ikke lige hurtig alle årene! Et nyfødt barn har travlt med at vokse og udvikle sig, og et barn kan ligefrem få vokseværk, hvor det gør ondt i arme og ben, fordi de vokser hurtigt. Man kommer til et punkt i livet, hvor kroppen ikke længere vokser sig større, men der sker fortsat en udvikling og ændringer! Nogle ældre ligner nærmest at de er begyndt at vokse nedad igen når de kommer højt op i alderen, men det skyldes at kroppen selvkklart er ved at være slidt og træt.

Vores himmelske Far, som har skabt os – har designet os til at ligne ham (1. Mosebog 1: 27) og han vil at vi også skal vokse i en åndelig forstand. Som udgangspunkt for forårets tema skal vi derfor også se på en tekst fra Efeserbrevet 4:11-16. Vi tager det lidt af gangen...

Og han har givet os nogle til at være apostle, andre til at være profeter, andre til at være evangelister og andre til at være hyrder og lærere v12 for at udruste de hellige til at gøre tjeneste, så Kristi legeme bygges op, v13 indtil vi alle når frem til enheden i troen og i erkendelsen af Guds søn, til at være et fuldvoksnet menneske, en vækst, som kan rumme Kristi fylde.

Vi kan alle noget forskelligt, og der er brug for os alle sammen! Gud ønsker at vi opnå en åndelig modenhed, ved at tro på Ham og ved gøre hvad vi kan for at ligne Ham.

v14 Da skal vi ikke længere være uforstandige børn og slynges og drives hid og did af hver lærdoms vind, ved menneskers terningkast, når de med snedighed fører os på lumske afveje, v15 men sandheden tro i kærlighed skal vi i ét og alt vokse op til ham, som er hovedet, Kristus.

Vi skal ikke lade os vildlede af det som er påhit og falsk, men strække os efter det som sandt og rigtigt. Vi er som arme og ben, hænder og fødder på en krop, hvor Jesus Kristus er hovedet.

v16 Ud fra ham fjøjes hele legemet sammen og holdes sammen, idet hvert enkelt led hjælper til med den styrke, det har fået tilmålt, så legemet vokser og opbygges i kærlighed.

Sammen kan vi nå langt. Jesus vil lede os og samle os som fællesskab – hver skal vi gøre det vi kan og så vil vi se en udvikling og dermed vækst.

De nøgleord vi kan tage med os fra teksten kan sammendrages til: at vokse op til et fuldvoksnet menneske i kærlighed – det kan vi ønske for hinanden også for børnene i kirken, at de må få en god opvækst! Vi er ikke bare tilskuere i deres liv, men har faet chancen for at fortælle dem om Gud, og give dem mod på livet!

Så med disse store og på mange måder overvældende tanker, er det intentionen at vi må begive os ud i at formidle den side af kristentroen der har med vækst og liv at gøre – i form af frodige og grønne illustrationer, som synligt vokser, og med de skønne beretninger fra Bibelen, om hvordan Gud giver liv...

Tema og tekster

Til hver søndag udarbejdes et oplæg med forslag til formidling, aktiviteter og nyttig viden som medarbejder. Der bliver en række elementer, som vil gå igen hver søndag bl.a. bønnespire (dagens bøn ud fra tema)

De 10 søndage har følgende overskrifter og indhold:
Mon Jesus havde vokseværk? (Jesus som barn, teen, voksen)
Hvad kan der gro i en ørken? (intet er umuligt for Gud)
Kan tro vokse? (tro som et sennepsfrø)
Kan træer vokse ind i himlen? (træer i Bibelen)
Hvad sker der når vi dør? (om kirkegårdens små haver)
Kan du lide frugtsalat? (om åndens frugter)
Grøn børnekirke del 1 (klimastafet)
Grøn børnekirke del 2 (klimaspil)
Grøn børnekirke del 3 (grøn tjekliste og klimakager)
Grøn børnekirke del 4 (fest - palmer og karse)

Der liggess op til at afholde en grøn generationsgudstjeneste, gerne som startskud til forløbet – se senere oplæg.

Forårets tema: Grøn kirke

Dagens tema: Vokseværk

Tanken Bag... Der sker en udvikling gennem hele livet, men særligt i barndommen er det synligt at et menneske vokser! Nogle børn kan ligefrem få ondt i arme og ben når de vokser hurtigt!

Gud har skabt os, og han er med os hvad end vi er børn, teenager, unge, voksne eller ældre – hele livet!

Optakt


Indret i fællesskab et grønt hjørne i børnekirken, et slags alter eller sted til fordybelse med plads til at tænde lys i fyrfadsstager. Byg det op af bogkasser eller lig, planter og blikfang i form af frøposer, en planteske og havehandsker.

Leg: Lav en lille forhindringsbane (forbered den gerne inden gudstjenesten begynder), hvor børnene skal kravle under en stol, over et bord, gå slalom mellem skamler osv. Vær kreative! Det behøver ikke handle om at være hurtig, men at gennemføre, en efter en. Pointen er at nogle gange er det bedst at være høj, andre gange lav, så alle kan være med!

Tekst/tema

Jesus voksede også – godt nok er der flest historier om ham da han var blevet voksen, men der er også lidt om hans barndom og da han var teenager! Brug tre rekvisitter, eller find selv på flere, som hver symboliserer barn, teenager og voksen og fortæl de tre små historier fra Bibelen.

Sut (barn) – Matthæus



2:13-15, Gud taler til Josef i en drøm og de flygter til Egypten, Gud passer på dem!

Kasket (teenager) – Lukas 2:41-52, Jesus ved at Gud er hans far, og at han hører til i synagogen, som er en slags kirke.

Bibel (voksen) – Markus 1:35-39, Efter at Jesus er blevet døbt er han begyndt at fortælle om Gud hvor han kommer frem, han beder tit til Gud og følges med hans venner!

Dagens pointe: Jesus voksede op og Gud var med ham hele tiden!

Bønnespire: Tak Gud at du har skabt mig, og at jeg vokser!

Bed bønnen sammen med børnene, gerne ved at de gentager efter jer!

Aktivitet

Vise børnene en målepind – spørg om de ved hvad sådan en bruges til? Og om de ved hvor høje de er? Lad dernæst alle børnene måle, ved at stille dem op af en væg, uden sko og skriv alle målene ned, så kan vi måle igen om de er vokset den sidste gang vi har om grøn kirke! HUSK et målebånd!

Sang

Jesu kærlighed den er så stor x3
Kærlighed så stor.
Så høj, du kan ej gå over den,
Så dyb, du kan ej gå under den,
Så bred, du kan ej gå rundt om den
Kærlighed så stor.

Vis højden, dybden og bredden med hænderne.

Godt at vide... Dette er første søndag i forårets tema om Grøn kirke - fuld af liv der vokser!

Forårets tema: Grøn kirke

Dagens tema: Ørken

Tanken Bag... Pointen for denne søndag er at Gud sørger for at vi kan gro der hvor vi er sat.



Optakt

Sæt jer i det nye grønne hjørne og snak lidt sammen!

Forbered en vaskebalje – med strandsand (a la en sandkasse). Fortæl at i en ørken er der sand så langt øjet rækker og der kan gå et helt år imellem det regner, så der er meget tørt. Det kan både være vildt varmt, over 50 grader om dagen og frostvejr om natten. Der gror sjældent mange planter i en ørken, men nogle enkelte planter kan gro der selv om de ikke får vand – en kaktus for eksempel. Plant gerne en eller flere kaktusser i "sandkassen".

Leg: Stil børnene i en rundkreds, spil noget cd musik og lad dem kaste en tør svamp (ørken) rundt til hinanden, det gælder om at gribe, men ikke at have svampen når musikken slukkes – da går man ud og kommer med igen i næste runde!

Tekst/tema

Vi skal på ørkenvandring sammen med Moses og israelitterne. Moses har hjulpet israelitterne ud af Egypten, hvor de arbejdede som slaver og de er nu på en lang rejse mod et land der hedder Kana'an. De skal dog igennem store områder med ørken!

Giv alle børnene et klæde til at tage over hovedet, for at de ikke skal på solstik (tørklæde, stofble eller lig).

Nu kommer vi så til 2. Mosebog 17:1-7 hvor Moses slår vand af klippen til de tørstige israelitter. Læs stykket – og her lidt ideer til at formidle det for børnene!

Alle israelitterne sagde: "Moses vi er tørstige!" Moses var sikkert meget frustreret, for i en ørken er der ikke meget vand at finde, ingen vandhane eller cola automat. Moses har sikkert bedt til Gud om hjælp. For Gud sagde til Moses: "Stil dig henne ved klippen, så alle kan se dig og slå så på klippen med en kæp, så kommer der vand I alle kan drikke af." Og det skete – der i den tørre ørken kom der vand som de kunne drikke.

Pointe: Intet er umuligt for Gud, selv om det ser umuligt ud for mennesker, så kan Gud klare det. Et menneske kan ikke leve uden vand at drikke, lige som en plante helst skal have vand en gang imellem for ikke at visne.

Bønnespire: Tak Gud at du sørger for at jeg kan gro lige der hvor jeg er!

Bed bønnen sammen med børnene, gerne ved at de gentager efter jer!

Aktivitet – spis (tørre) kiks, og vent med at servere vand til børnene begynder at sige at de er tørstige!

Sang: Jeg er med jer alle dage...!

Godt at vide... Dette er anden søndag i forårets tema. Sidste søndag handlede det om vokseværk, noter højden på de børn som ikke blev målt sidste søndag!

Forårets tema: Grøn kirke

Dagens tema: Tro

Tanken Bag... Jesu venner havde lige som vi spørgsmål til livet og troen på Gud! De undrede sig over om tro kan være lille eller stor, måske endda for lille, og det fik Jesus til at undervise om sennepsfrøet!

Optakt

Sæt jer i det grønne hjørne og tænd lys, snak eventuelt om sidste søndag!

Åben nu en poser med frø og tag et par stykker ud at ligge på et hvidt papir og lad børnene en efter en se frøene gennem et forstørrelsesglas (lån jer frem eller køb evt. et i en genbrugsforretning)! Se på posen, hvad frøet kan blive til og snak med børnene om hvad der skal til for at det lille frø bliver enten en grønsag eller blomst!

Leg: Tampen brænder, lad et barn gå udenfor og resten gemme en lille ting, som det ene barn efterfølgende skal finde!

Tekst/tema

Flere steder i Bibelen bruger Jesus sennepsfrøet, når han skal undervise om tro. Sennepsfrøet er et af de mindste frø som overhovedet findes, men det vokser sig til en stor plante med gul blomst – måske børnene har set en sennepsmark!

I Matthæusevangeliet 17:20 og i Lukas evangeliet 17:5-6 beskriver Jesus for disciplene at det ikke kommer an på om de har en stor eller lille tro, for selv en lille tro er nok til at store mirakler kan ske –



Jesus bruger to eksempler, at selv med en lille tro, på størrelse med et sennepsfrø, kan man sige til et bjerg at det skal flytte sig, og det vil ske (Matt) og på samme måde kan der siges til et træ at det skal flytte sig med rødder og det hele, og det vil ske (Luk).

Snak med børnene om tro – hvad vil det sige at tro, hvad kan man tro på?

Pointe: Det er ikke kun en stor tro som er god nok, selv en lille tro, der ikke er større end et lille frø, er stor nok for Gud!

Bønnespire: Tak Gud at du kan få et lille bitte frø til at vokse til en stor plante – tak at du gør min tro stor!

Bed bønnen sammen med børnene, gerne ved at de gentager efter jer!

Aktivitet – Lav en lille ”smags kims leg”, hvor børnene med bind for øjnene/lukkede øjne (hvis de vil) smager små smagsprøver, de skal gætte hvad er, det kunne være: Ketchup, sennep, sukker... *find selv på flere smage!* Det kræver lidt forberedelse med tørklæde, mange teskeer, de forskellige produkter osv. Server gerne et glas saft efterfølgende!

Sang: Find en I kan godt!

Godt at vide... Dette er tredje søndag i forårets tema. Sidste søndag handlede det om ørkenen, hvor der er meget tørt, så kun enkelte planter kan gro der!

Forårets tema: Grøn kirke

Dagens tema: Træer

Tanken Bag... Der nævnes forskellige træer i Bibelen, både det der står plantet ved bækken (salme 1), vintræet som beskæres (Johannes 15) og det som Zakæus klatre op i for bedre at kunne se Jesus (Lukas 19), der er også noget om et figentræ osv. Træer er en del af det grønne Gud har skabt.

Optakt

Tænd lys og få lidt samling på børnene! Leg eventuelt en navneleg, hvis der er mange børn som ikke har været med i Børnekirke før.

Spørg til om børnene kan lide at klatre i træer – om de måske har et godt træ hjemme i haven?

Snak om hvordan de fleste træer vokser langsomt og spørg om børnene ved hvordan man kan se hvor gammelt et træ er! (Årringe)

Leg: Kluddermor – et stort træ har mange rødder, og de kan filtrere sammen som "kluddermor" – gør det til en god oplevelse, trods aldersforskel.

Tekst/tema


Fortæl børnene om Zakæus (Lukas Evangeliet 19:1-10), som klatrede op i et træ for bedre at kunne se Jesus.

Læs eventuelt historien højt fra en børnebibel og stands op en gang imellem og stil børnene spørgsmål, for at holde dem aktiverede!

Pointen: Jesus bliver vildt glad da han ser hvor ivrig Zakæus er for at se og høre om ham – på samme måde vil Jesus også gerne at vi gør

hvad vi kan for at lære ham bedre at kende – Zakæus klatrede op i et træ, spørg børnene hvad vi eventuelt kan gøre? (Gå i kirke, læse i Bibelen, Bede osv.)

Bønnespire: Tak Gud for træer, både dem man kan klatre i og dem hvor fuglene kan bygge rede i til deres unger.



Bed bønnen sammen med børnene, gerne ved at de gentager del for del efter jer!

Aktivitet – Havde det været sommer skulle I have været ude at klatre i træer! Men I kan godt lege at I er på skovtur alligevel! Pak en kurv med kage og saft og spred tæpper på gulvet og sæt jer, som var det ude i en skov og hyg! Husk servietter og plastickrus!

Sang: *Vil du med en tur i skoven der er så mange træer - rundt omkring dig og foroven, halløjsa kom så med - så tager vi af sted, der er så fuld af sjov, inde i en skov* (Poul Kjøller)

Godt at vide... Dette er fjerde søndag i forårets tema. Sidste søndag handlede det om tro på størrelse med et sennepsfrø – Gud kan bruge os på trods af en lille tro, ja derved kan endda ske store mirakler!

Forårets tema: Grøn kirke

Dagens tema: Farfars have

Tanken Bag... Det kan syntes svært at tale med børn om døden, men i dette tilfælde bruges den lille have (gravplads), som udgangspunkt! Giv børnene plads og rum for at spørger og tale om døden og himlen, uden at det er så konkret, som hvis man stod midt i sorgen!

Optakt

Sæt jer i det grønne hjørne og tænd lys som i plejer!

Tag et lys frem, et af dem med låg hen over, som man benytte på en kirkegård – tænd det sammen, og spørg børnene om de ved hvor man bruger det! Forsøg at snakke i en hyggelig atmosfære, om de måske kender nogen som er døde (f.eks. bedsteforældre), eller om de har været på en kirkegård og set de små haver! Giv plads til at dele børnenes oplevelser.

En grav er lidt som en lille have, hvor der gror små træer og man kan sætte blomster! Man kan besøge den lille have og tænke på dem man savner!

Leg: Simon siger... dans, hop, sov, hink osv. Når "Simon siger" undlades, skal børnene ikke bevæge sig, hvis de gør det er de ude!

Tekst/tema

Vi skal have fat i teksten fra Johannes Evangeliet 20:11-18, hvor Maria Magdalena kommer til Jesu grav, og møder en hun tror er havemanden – det viser sig at være

Jesus, som er blevet levende igen! Fortæl børnene beretningen i et frit sprog, og beskriv gerne omgivelserne som en slags have med hulen (graven) osv.

Pointe: Jesus døde, men blev levende igen. Jesus måtte dø, for at vi alle kunne få et nyt liv! Som et lille frø lægges i jorden og dør (skallen knækker) for at det kan spire og gro! Nogen gange skal noget dø for at nyt liv kan gro frem!

Bønnespire: Tak Gud at du trøster os, når vi er kede af det, og tak at du glæder dig til at se os en dag i himlen!

Bed bønnen sammen med børnene, gerne ved at de gentager efter jer!



Aktivitet

Læs et stykke op fra bogen: Hvor går man hen når man går bort? Af Aage Brandt. Kan lånes på Biblioteket.

Børnene Tut og Tobias har mistet deres onkel, og bogen handler om de tanker, børnene tumler med efter onklens død.

Sang: Malkekosangen – den kan give anledning til at snakke om himlen!

Godt at vide... Et emne som dette kan sætte tankerne i gang hos børnene – og fremkalde spørgsmål: Hvor kommer vi hen når vi dør? Hvor mange er der plads til oppe ved Gud? Hvordan finder vi hinanden oppe i Himlen? Familievejleder Lola Jensen råder voksne, i samtalen med børn om døden til at være kærlig konkrete og fortælle sandheden!

Forårets tema: Grøn kirke

Dagens tema: Åndens frugter

Tanken Bag... Paulus skriver i et brev til Galaterne om kødets lyst og åndens frugt – og pointen denne søndag er, at der er forskel på god og dårlig frugt – vi skal gøre hvad vi kan for at undgå kødets lyster som misundelse, selviskhed og hidsighed og i stedet vælge at bære åndens frugt, så som kærlighed, glæde og tålmodighed.

Optakt


Spørge: Har nogle af jer prøvet at klatre i frugtræer – lad børnene fortælle om oplevelser, måske i æble eller blommetræer!

Vis to æbler (et frisk og et runkent, kedeligt gammelt med plet). Snak om god og dårlig (rådden) frugt – der er intet som et frisk rødt æble lige fra træet, men nede på græsset kan der ligge et der er faldet ned og har fået en rådden plet eller som orme eller fugle har spist af!

Leg: Frugtsalat, hvor alle er en af tre/fire frugter og alle på nær en har en stol...

Tekst/tema Dagens tekst er fra Galaterbrevet 5:22 (men læst evt. 5:13-26). Åndens frugter nævnes som alle de gode ting vi kan gøre frem for dårlige handlinger. Gennemgå de ni frugter ved at snakke om ni situationer, der hver symboliserer en god frugt!

Kærlighed – Som at give et knus eller når et kærestepar giver hinanden et kys. **Glæde** – Som at være glade, juble, klapper og vifter med hænderne. **Fred** – Som når to står overfor hinanden og giver



hinanden hånden, som en aftale.

Tålmodighed – Som når en står og venter på at andre sidder og binder deres sko.

Venlighed – Som når en hjælper en

med stok, ved at tage vedkommende under armen. **Godhed** – Som når man hjælper en sommerfugl udenfor, hvis den er fløjet ind af et vindue. **Trofasthed** – Som når en hund går pænt i stedet for at trække i sin snor. **Mildhed** – Som når man er høflig og smiler og tager det roligt. **Selvbeherskelse** – Som at tælle til ti inden man bliver meget vred eller siger noget forkert.

Pointe – Vi skal være som et sundt træ med fine frugter – vi skal være kærlige, vise glæde, holde fred med hinanden, være tålmodige, venlige og gøre det gode, vi skal være trofaste og milde og tælle til ti!

Bønnespire: Tak Gud at du vil hjælpe mig til at gøre en masse gode ting og tænke på andre i stedet for kun at tænke på mig selv!

Bed bønnen sammen med børnene, gerne ved at de gentager efter jer!

Aktivitet – Lav frugtsalat sammen, ved at rense og skære frugt i små stykker, alt samme blandes med rosiner eller lidt hakket chokolade! Køb eksempelvis: Ananas, banan, æbler, vindruer, klementiner... Husk skærebrætter og knive, tallerkner og teskeer.

Godt at vide... Sidste søndag handlede det om kirkegården som en have.

Forårets tema: Grøn kirke

Dagens tema: Jordens klima

Tanken Bag... Gud har skabt jorden, og med fokus på alt det grønne skal børnene nu omkring klimaet og alle de forandringer der sker – ikke som en belærende tale eller med skræmmebilleder, men med de rette vinkler vil børnene forstå at de også kan være med til at gøre en forskel.

Optakt

Tag en god snak med børnene om hvordan vi kan passe godt på jorden hvor vi bor – hav gerne noget skrald med (slikpapir, flasker osv.)!

Lån om muligt Grøn Kirke organisations klimakuffert, eller saml selv en. Brug den til at forklare at klimaet forandrer sig, kufferten indeholder: En sten (symbol på at varmen gør at isen smelter, så klippen kommer til syne på Grønland) En udtørret majs (symbol på tørken som ødelægger høsten i Malawi) En håndfuld kaffebønner (symbol på skiftende vejrforhold for kaffebønder i Mellemerika) En koral (symbol på at temperaturen stiger i havene, bl.a. i Stillehavet).

Leg: Soter affald – Hav en bunke affald parat, og fire spande med hver et skilt (plastic, mad, metal, papir). Lad børnene hjælpes ad og snakke om de forskellige slags!

Tekst/tema

Næst efter skabelsesberetningen i 1. Mosebog finder vi et kapitel (2) om Adam og Eva og Edens have, genfortæl beretningen eller find en

udgave fra en børnebibel. Fremhæv at Gud skabte Adam og satte ham i den skønne frodige have, og at Gud så at han havde brug for en hjælper, hvorefter han skabte Eva, så de bl.a. kunne give dyrene navne og tage sig af haven.

Pointe – Vi er skabt af Gud, og han vil at vi skal passe godt på jorden og naturen.

Bønnespire: Tak Gud for jorden hvor vi bor, hjælp os til at passe godt på naturen og sparre på vandet!

Bed bønnen sammen med børnene, gerne ved at de gentager efter jer!

Aktivitet – Vi skal gøre hvad vi kan for at passe godt på jorden og naturen – spørg børnene hvad de kan gøre (hjælp dem lidt på vej)!

Helt konkret kan alle vælge at spare på vandet – snak om hvornår man kan det (bad, tandbørstning, madlavning, osv.) Giv alle en "spar-på-vandet-dråbe" med hjem! *Stor blå dråbe af karton, evt. lamineret og klippet ud.*

Sang (Udvalgte vers)

1. Hvem har skabt den varme sol

Og alle stjernerne små?

Hvem har skabt den kolde pol

Med sne og sæler på?

Det har Gud!

6. Hvem har bedt os passe på

Den rige runde jord,

Den klare luft, det grønne strå,

Hver skabning som her bor?

Det har Gud

Godt at vide... Sidste søndag

handlede det om Åndens frugter.



KLIMASTAFETTEN

Forårets tema: Grøn kirke

Dagens tema: Klima spil

Tanken Bag... Denne søndag handler det om grønt klima i bred forstand, hvor børnene gennem et spil får genopfrisket hvad der er godt og skadeligt for vores klima og jord! Bibelsk tager det udgangspunkt i den brede opfordring til at gøre det gode frem for det skadelige!

Optakt

Tag en bunke spil frem og snak om hvad der er sjovt, måske nogle vil fortælle om et spil de har derhjemme. Snak om hvad man kan få ud af at spille sammen (fællesskab, lære noget, sjov og udfordringer) – hvad gør de hvis nogen snyder...?

Nogen gange kommer man også til at snyde ved at smide en tom slikpose på vejen i stedet for at putte den i en skraldepose – det er ikke godt for klimaet og naturen.

Leg: Twister

Fremtryl spillet og tag et par runder!

Tekst/tema

Paulus siger et sted i det nye testamente, at han godt ved hvad der er godt, men han igen og igen kommer til at gøre det modsatte!

Børnene kan sikkert godt sætte sig ind i en lignende situation – find eksempler sammen!

Pointe – Lad os gøre alt hvad vi kan for at gøre det som er rigtigt, frem for at snyde og måske være doven og gøre det forkerte!

Bønnespire: Tak Gud for at du vil hjælpe mig, til at gøre alt hvad jeg

kan, så jeg blive mere grøn og passer på vores jord!

Bed bønnen sammen med børnene, gerne ved at de gentager efter jer!

Aktivitet – Spil klima spillet

- det handler om at blive grønnere! For at børnene kan blive mindet om hvad der er godt og knap så godt for miljøet. Reglerne er enkle – børnene skal have hver en brik, de slår på skift med en terning og rykker de pågældende felter – de lander da på et symbol (cykel, genbrug, globus, hus og bibel eller terninger) og skal lytte til et udsagn som vil bringe dem henholdsvis frem eller tilbage, ved terningerne må de straks slå igen. Det gælder om at komme i mål, som er at blive grønnere som mennesker og som kirke. I får forhåbentlig en god snak hen ad vejen - Held og lykke!



Sang Jorden er så rund (ekko sang)

Godt at vide... Sidste søndag handlede det om jordens klima, de kiggede i klima kufferten, sorterede affald (spørg til de forskellige slags) og snakkede om at vi skal passe på vandet!

Klima spil – det handler om at blive grønnere!

Grøn bibel

Du kender måske historien om Adam og Eva i Paradisets have, Eva spiser af et æbletræ Gud ellers har sagt de ikke må røre – det er ikke godt, ryk et felt tilbage!

Du kender måske historien om gartneren der beskærer træerne for at de kan spire igen – det er godt, ryk to felter frem!

Du kender måske historien om de gode åndens frugter (glæde, kærlighed og tålmodighed...) – det er godt, ryk fem felter frem!

Du kender måske historien om Zakæus som kravler op i et træ for at se Jesus – det er godt, ryk to felter frem.

Du kender måske historien om dagen hvor Jesus beder en bordbøn så 5000 får mad, de sidder på det grønne græs – det er godt, ryk to felter frem!

Du kender måske historien om bondmanden som sår forskellige steder, blandt andet midt på vejen – det er ikke godt, ryk et felt tilbage!

På tur

Du skal i Zoologisk have med dine venner, og I cykler derhen i stedet for at tage bilen – det er godt, ryk to felter frem!

Du har spist et stykke chokolade og smider papiret på fortovet – det er ikke godt, ryk et felt tilbage!

Du planlægger en tur i skoven for din familie, I tager af sted med

madkurv og nyder naturen sammen – det er godt, ryk fem felter frem!

Du kører i en gammel bil som forurener luften meget – det er ikke godt, ryk tre felter tilbage!

Du går en lang tur til en naturlegeplads og nyder foråret – det er godt, ryk tre felter frem!

Du skal ud at flyve, og det bruger meget brændstof – det er ikke godt, ryk to felter tilbage!

Genbrugspladsen

Du er doven og giver ikke sortere en pose med forskelligt affald, så du smider alt sammen i den samme container – det er ikke godt, ryk to felter tilbage.

Du har samlet en masse gamle reklamer derhjemme som du nu smider i papircontaineren – det er godt, ryk fire felter frem!

Du overser skiltet hvor der står "kun metal" og smider plastik i samme container – det er ikke godt, ryk fire felter tilbage!

Du afleverer din gamle børnesang i containeren med ting til genbrug, så andre kan få glæde af den – det er godt – ryk tre felter frem!

Du spilder en stor bøtte maling ud over jorden – det er ikke godt, ryk to felter tilbage!

Du hjælper en voksen med at køre en trailer haveaffald på lossepladsen – det er godt, ryk tre felter frem!

Jorden rundt

Du rejser til Brasilien og går på opdagelse i en regnskov – det er godt, ryk to felter frem!

Du rejser til Kenya i Afrika og hjælper en kvinde med at høste majs – det er godt, ryk tre felter frem!

Du rejser til Grønland og ser det smukke islandskab – det er godt, ryk to felter frem!

Du rejser til Kina og hjælper på en rismark – det er godt, ryk tre felter frem!

Du rejser til København og er med at fejre at der nu er 100 grønne kirker i Danmark – det er godt, ryk 1 felt frem!

Hjemme

Du glemmer at slukke for fjernsynet da I skal spise, så det bruger strøm – det er ikke godt, ryk tre felter tilbage!

Du opdager at pæren i din lampe ved sengen er sprunget, og du spørger din far om at købe en ny pære, en sparrepære – det er godt, ryk fire felter frem!

Du passer pottedplanterne i vindueskarmen, vander dem så de rigtig kan gro – det er godt, ryk tre felter frem!

Du skal snart i seng og er ved at børste tænder, du lader vandhanen løbe hele tiden – det er ikke godt, ryk to felter tilbage!

Du hjælper med aftensmaden og sorterer affaldet, så kartoffel og gulerodsskræller kommer ud i komposten – det er godt, ryk to felter frem!

Du tænder for alt lys i hele huset, selv om du sidder på dit værelse – det er ikke godt, ryk fire felter tilbage!

Forårets tema: Grøn kirke

Dagens tema: Grønt tjek

Tanken Bag... Børnene har nu uden tvivl fanget pointen om at vi skal gøre hvad vi kan for at blive grønnere, og de er med på at der også er noget de kan gøre som børn. I dag skal børnekirken tjekkes, om den er så grøn som den kan være!

Optakt Sæt jer i det grønne hjørne.

Dernæst skal I udsætte børnekirken for en prøve! Tag den grønne tjekliste, hvor I sammen læser og krydser det af, som børnekirken opfylder – snak om hvad der kan gøres anderledes, så flere ting opfyldes!

Leg: Lav jeres eget spil bowling, hvor I (på forhånd) har hældt forskellige mængder vand i ½ l flasker, som I stiller op, for så at lade børnene på skift, med passende afstand til flasker, kaste en lille bold.

- Spørg børnene om hvordan det går med at sparre på vandet, som det handle om for nogle søndage siden!

Tekst/tema

Der er flere eksempler i Det Nye Testamente hvor Jesus bliver sat på prøve af de kloge mænd, dem som er skriftkloge og lovkyndige – de stiller ham svære spørgsmål! Men Jesus kan altid svare! I Matthæus 22:34-40 spørger de Jesus hvad han mener er den vigtigste lov, og han svarer at det er et elske Gud og dernæst at

elske de mennesker som er omkring os. Vi skal altså elske Gud, som er vores Far i himlen, ham der har skabt vores skønne grønne jord og givet os familie og venner vi også kan holde af, og han vil også at vi skal være god mod dem vi ikke kender endnu!

Bønnespire: Tak Gud for at du vil hjælpe mig, til at gøre alt hvad jeg kan, så jeg blive mere grøn og passer på vores jord!

Bed bønnen sammen med børnene, gerne ved at de gentager efter jer!

Aktivitet - Bag klima mums kager

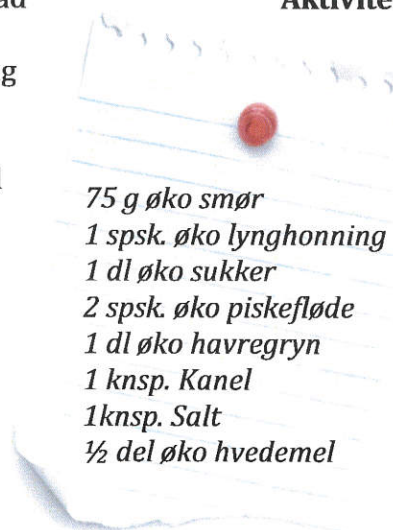
Køb ingredienserne på forhånd. Bag kagerne, så I kan nå at smage dem.

Alle ingredienserne røres sammen i en skål. Læg dejen i små skefulde på en plade (med papir). Der skal være temmelig meget mellemrum, fordi kagerne flyder meget ud. Tryk dem lidt flade

og bag dem i ovnen i 7 minutter på 180 grader på næst øverste rille.

Sang Vores kirke, den er grøn...
(sang skrevet specielt til generationsgudstjenesten)

Godt at vide... Sidste søndag spillede børnene et klima spil. Man må ikke snyde når man spiller et spil og vi må heller ikke snyde naturen og vores grønne jord!



Forårets tema: Grøn kirke

Dagens tema: Grønne palmer

Tanken Bag... Dette er sidste søndag i forløbet om grøn kirke! Det er oplagt at denne søndag ser tilbage på alle de grønne oplevelser, og det på en søndag hvor folket netop stod med grønne palme grene og hyldede Jesus da han red ind i Jerusalem!

Optakt Allerede nede i kirken, samles børnene for at få et diplom og en pin (til at sætte på tøjet), for at de har deltaget i forløbet om grøn kirke. Sæt jer i det grønne hjørne og snakke lidt om tiden med grønt tema.

Leg: Sæt hale på æsel

Man har en tegning af et æsel på et stort stykke papir. Markér med en sort plet, hvor æslets halen skal sidde. Nu får det første barn i rækken bind for øjnene og en tegnestift med et stykke snor, som er æslets hale. Børnene skal nu på skift forsøge at sætte halen på æslet det rigtige sted. (Husk tørklæde).

Tekst/tema

Indtoget i Jerusalem kan opleves fra flere vinkler, tag børnene med hen til stedet hvor et lille æsel står bundet og oplev palmesøndag derfra... Brug gerne en hånddukke (æsel). Andre rekvisitter som en spand med gulerødder, et reb til at binde æslet og palmegrene kan være et supplement.

Beretningen om indtoget finder vi både i Matt 21:1-11, Mark 11:1-11, Luk 19:28-40 og Joh 12:12-19.



Bønnespire: Tak Gud for alt det grønne, hjælp mig til at passe på det!

Bed bønnen sammen med børnene, gerne ved at de gentager efter jer!

Aktivitet – Så karse

Alle børnene får hver bunden af en mælkekarton eller lig., de skal klippe en grøn strimmel der limes rundt kartonens kant og klippe et får der limes på den ene side – hold på strimlen til limen er tør. Dernæst sås karse ved at ligge vat i hele bunden af kartonen, dernæst hældes lidt vand over og der drysses en portion frø jævnt fordelt over vattet (evt. af en voksen). Instruer børnene i at sætte karsen i et vindue hvor den får sol, og til at vande karsen ca. hver anden dag – den smager godt på en æggemad...

Sang Vores kirke, den er grøn...

Godt at vide... Denne søndag er oplagt at ligge palmesøndag, hvis det kan passe ind i planlægningen.

Grøn generationsgudstjeneste

Mon Gud har grønne fingre?

Grøn Generationsgudstjeneste

Forberedelse

Læs oplæget godt igennem og vurder hvad der kan lade sig gøre i jeres sammenhæng. Hvis I ikke er medarbejdere nok, kan det være I kan spørge andre fra kirken om at hjælpe denne søndag.

Der skal skaffes og findes en del rekvisitter!

Der skal tegnes og klippes hænder (børn og voksen størrelse) af grønt karton, gerne i forskellige nuancer – der skal være nok til alle, så lav rigeligt.

Forbered en power point med fine passende billeder fra naturen!

Der skal træffes en aftale med en gartner, brug netværk! Hvis det ikke er en der kender bibelteksten, vil det kræve lidt forberedelse at få styr på dialogen!

Lørdag eller søndag morgen skal kirken forvandles til en planteskole, med blomster og grene i krukke, grønt stof i forskellige nuancer tjener som græs og der stilles haveredskaber frem. Talerstolen og udgangspunktet for formiddagen er et plantebord.

Selve gudstjenesten

Intro – optakt

Et bord, der ligger på siden, beklædes med brunt stof og danner en urtepotte, bag bordet gemmer en medarbejder sig iklædt grønt tøj, havehandsker og en blomst for ansigtet (lavet af karton og silkepapir, med hul til øjne og elastik om ørene).

CD musik (Morning Mood, Edvard Grieg)
Solen varmer (medarbejder i udklædning, evt. gult tøj)
Gartner vander (medarbejder med vandkande, dog uden vand)



Blomsten springer langsomt ud (medarbejderen strækker sig, først hænder, så arme og siden hele kroppen med blomst kommer til syne af urtepotten/jorden).

Blomsten bliver stående/siddende (skammel) resten af gudstjenesten, flytter på sig en gang imellem eller vinker til et barn osv. Visner lidt og falder sammen, for så at blive vandet og varmet af solen og rette sig op igen!

Velkomst

Velkommen her på planteskolen!

Ih hvor har jeg glædet mig, sammen med de andre medarbejdere fra Børnekirken – til i dag, til at fejre gudstjeneste på tværs af generationer!

Jeg vil rigtig gerne at I børn kommer frit frem og sidder her på alle de første stole, så I rigtig kan se og være med...

I dag er dette plantebord udgangspunktet, med kirkesprog er det min talerstol i dag – og der er en del ting som ikke plejer at være her i kirken!

Grønsager, Grønt græs, Grønne spire, Grønne blade,
Grøn kirke (kan en kirke være grøn, det må vi finde ud af?)
og Grønne fingre (Det siger man om en der er god til at ordne have og få planter og blomster til at vokse)
– mon Gud har grønne fingre?

Bøn & Fadervor

Sang: Hvem skabte stjernerne?

Kender I spørge Jørgen, han spørger hele tiden og om alt muligt – Sådan kan jeg også godt finde på at gøre når jeg kigger rundt i naturen – vil I ikke synge med mig?



Planteskolen – Bibelhistorie 1

Skabelsen, 1. Mosebog 1:29-31

Årstiderne skifter – bare tær på grønt græs og røde æbler lige til at plukke (sommer), bladene der flyver om ørene (efterår), en bakke fuld af sne lige til at

kælke på (vinter) og små blomster der pibler frem alle vegne og lysegrønne blade på træerne (forår).

Men engang var der ingenting, slet ingenting – men så gik Gud i gang, som kun han kan, jeg ved ikke om han trak i arbejdstøjet, men på bare en uge skabte han både lys og mørke, himmel og jord, vand og land og så dyr og mennesker. Til sidst skabte han alle tænkelige planter, træer og blomster.

Gud har skabt påskelijer og kaktusser, roser og bøgetræer – sikke en fantasi han har! Og Gud bruger ikke en tryllestav eller en brugsanvisning han kan slå op i, hvordan det hele skal samles eller se ud, han skaber, som kun han kan! Gud han kan tricks!

Ekko sang: Jorden er så rund

Er der nogen af jer børn, der ved hvad et ekko er?

Vil I alle sammen være mit ekko, og synge lige efter mig?

Planteskolen – Bibelhistorie 2

Johannes Evangeliet 15:1-8 (Det sande vintræ)

Interview med gartner – om beskæring af træer og buske

Har I lagt mærke til en her i kirken, der har noget lidt anderledes tøj på, noget man ikke plejer at have på i kirke? (Finde frem til gartneren) – han har det tøj på fordi han er gartner, og jeg har inviteret ham til at komme i dag!

Hvad arbejder du med/som?

Hvad laver en gartner?

Jeg er meget glad for at du lige er kommet i dag, for jeg har noget vigtigt jeg gerne vil spørge dig om – da jeg har læst noget om træer i Bibelen som jeg ikke forstå –

Der står noget om en havemand som skærer grene af træerne og renser dem, så de kan bære mere frugt...

Tage fat i grenen – hvad med denne her, trænger den til at blive beskåret?

Er det noget specielt værktøj man bruger? (Saks, sav)



Så den historie i Bibelen handler om at nogle gange skal der skæres lidt af et træ og renses lidt væk, for at det igen kan blive frisk og der kan gro sund frugt på træet igen.

Og så står der også at Jesus er lidt som et træ og vi er grenen – så længe man er på træet, altså tæt på Jesus, så kan man blomstre og bære frugt, men når man bliver skåret af træet visner man – det bedste er altså er blive på træet, og bare blive rensset engang imellem!

Sang: Kom og syng med, vi skal takke og prise Gud (kun 1. Vers)

(Blomsten visner, bliver vandet af gartneren, varmet af solen – og rejser sig "glad" igen)



Planteskolen – Bibelhistorie 3

Reflektere over... og plant samtidig!

Bitte små frø... (vise børnene frø - blomster og grønsager)

God og dårlig jord (snakke om sten og ukrudt)

Gødning (fortælle om ekstra næring)

Vand (får barn til at vande med vandkande)

Gud giver vækst (vi kan ikke trække blomsterne op af krukken...)

1. Kor 3:5-9 (v6 Jeg (Paulus) plantede, Apollos vandede, men Gud gav vækst, v7 så hverken den, der planter, eller den, der vander, er noget, men det er Gud, som giver vækst.)

Salme: Det dufter lysegrønt af græs

Jeg glæder mig allerede til sommer – jeg ved ikke med jer – skal vi ikke

lege det er sommer et øjeblik, og synge en skøn salme om lysegrønt græs!

Mulighed for at tænde lys

Vi har godt nok ikke nogle grønne lys – men nu er der mulighed for at tænde lys! - tid til at tænke og være stille lidt...


Når vi ser os omkring i naturen, er der meget vi kan takke for!

Der er musik imens!

Informationer og indsamling

Grøn børnekirke

I dag er startskuddet på en ny sæson i Børnekirken, så vi er kun lige begyndt med alt det grønne – vi skal se om vi også kan gøre vores børnekirke mere grøn



og så vil vi rigtig gerne vokse – på flere måder, vi vil rigtig gerne bliver mange flere børn, men vi vil også gerne være sprællevende og vokse større og lærer Gud endnu bedre at kende – Ham som har skabt os!

Grøn sang: Vores kirke...

En fra Metodistkirken i Odense, har skrevet en grøn sang, Else Dahl Nielsen.

Melodi: Se min kjole...

Handling

Som afslutning...

Når man har købt et hus eller gjort en god handel giver man af til hinanden hånden som symbol på at man har en aftale.

Når man er blevet enig om noget og gerne vil vise hinanden at det holder vi fast i, så kan man give hinanden hånden!



Lad os lave en aftale, børn og voksne, om at passe på vores natur som Gud har skabt, og forsøge at være lidt grønnere, også i kirken.

Vi kan give hinanden hånden – lave en aftale (opmuntre til at finde et par stykker at give hinanden til). Give alle en grøn hånd (karton) med hjem!

Velsignelsen

Stå op, synges eller siges, med hinanden i hænderne

Præludium

Vores kirke

Melodi: Se min kjole...

Tekst: Else Dahl Nielsen 2012)



Vores kirke, den er grøn som skoven
Alt hvad vi bruger, det er grønt som den
Det er fordi vi passer på det grønne
Og fordi at jorden er vort hjem

Vores kirke, den er grøn som græsset
Og det er klogt at være li'som den
Det er fordi vi passer på det skønne
Så vor jord kan blive grøn igen

Vores kirke, den er grøn og frodig
Og med blomster vil vi fejre den
Det er fordi vi elsker vores klode
Og med alle andre deler den