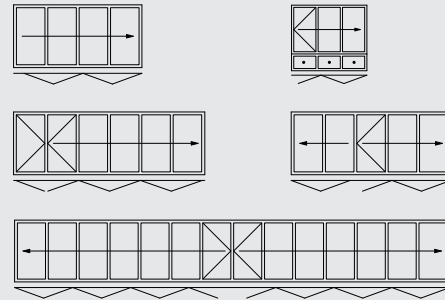


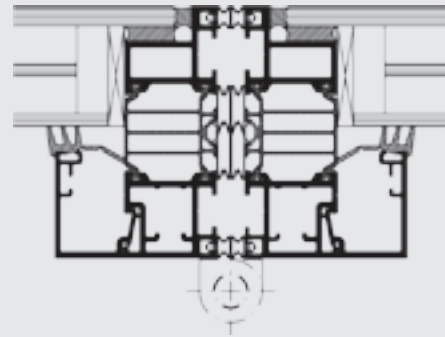
## GOLVANSLUTNINGSEXEMPEL



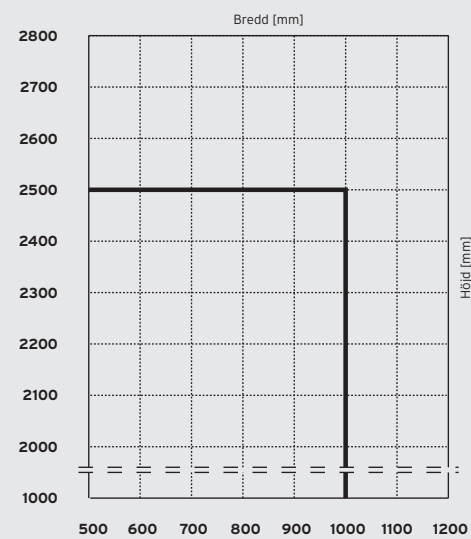
## ÖPPNINGSVARIANTER



## DETALJSKISS



## SEKTIONSSTORLEKSDIAGRAM



## VARIANTER

- Stående vikvägg av glas
- Vikvägg av glas som öppnas inåt, kan vikas åt vänster och/eller höger utifrån önskemål

## PROFILTEKNIK

- 80 mm installationsdjup
- Elegant profilinfattning av glasets kanter
- Tätning mot regn och vind genom tre tätningsplan
- Säkert inbrottskydd tack vare det integrerade SL-komfortlåset med dörrhandtag, fallregellås med profilylinder och låskolv
- Elementen kan öppnas och stängas utifrån med handtag som går genom glaset och profilylinder
- Kan fås med försänkt golvskena utan beslag för barriärfritt boende

## FÖNSTER- OCH DÖRRSYSTEM

- Kan kombineras med fönstersystem SL 80/81 med modulelement, fasta element och vrid/lut-sektioner

## BESLAGTEKNIK

- Inga framförliggande löp- och styrskenor
- Glidande stängningsmekanism för delöppnad vikvägg av glas
- Dolda beslag med enhandsmanövrering

## INGLASNING

- Inglasning med värmeskyddsglas
- Treglasfönster kan användas
- Skivuppbyggnad från 30 till 38 mm
- $U_g = 0,7 \text{ W/m}^2\text{K}$  ( $k = 0,6$ ) med 1 x 6 mm säkerhetsglas på utsidan, glasmellanrum 12, 1 x 4 mm Float i mitten, glasmellanrum 12 mm, 1 x 4 mm Float på insida

## U-VÄRDE

- $U_w = 1,2 \text{ W/m}^2\text{K}$

## YTA

- Pulverlackering enligt RAL
- Eloxering enligt EURAS

## MAXIMALA SEKTIONSSTORLEKAR

- 1000 x 2500 mm
- Sektionsvikt upp till 100 kg
- Obegränsad total elementbredd (stående konstruktion)
- Sektionsstorlekar på förfrågan



VIKVÄGG AV GLAS  
SL 82





#### DESIGN

Det trappstegsformiga glaset är jämnt försänkt i en smal aluminiumfattning vilket ger en hög estetisk kvalitet och en elegant design.



#### BREDD-/HÖJJUSTERING

I inbyggt tillstånd kan segmenten justeras på bredden med hjälp av en skruvmejsel. I höjled kan eventuella minskningar av måttoleranser utjämnas med 8 mm.



#### BESLAGTEKNIK

Dolt liggande och korrosionståliga beslag av rostfritt stål skapar en tydlig profillinje och ger god säkerhet. Smalt vikt paket när vickväggen av glas är öppen.



#### BARRIÄRFRIHET

Den försänkta golvskenan utan anslag ger ett barriärfritt boende för breda tröskellösa rumsöppningar.



#### SMIDIGHET

Löpvagnar och skenor av rostfritt stål och med lång livslängd gör att vickväggen av glas löper lätt och tyst.



#### FUNKTIONSSÄKERHET

Ett dörrhandtag med SL-komfortlås, som är jämnt integrerat i systemet och löper över hela glasets längd sörjer för hög inbrottsäkerhet.



#### STABILITET

Specialdrev med 24 mm slaglängd låser segmenten i de övre och undre ramprofilerna - stormåligt och med hög inbrottsäkerhet.



#### VÄRMEISOLERING

Stabila, ihåliga profiler med fyrdubbelt inpackade isolerkanaler samt två- eller treglas garanterar utmärkt värmeisolering enligt den senaste tyska förordningen om energibesparing.

