

GRUNDKURS ZELLULAR MEDIZIN

Im Rahmen dieses Kurses
werden folgende Punkte
beleuchtet:




Einführung



Grundsätze der Zellular Medizin



Zellular Medizin bei
Herz-Kreislauf-Erkrankungen



Zellular Medizin bei Krebs



Zell-Vitalstoffe in der Zellular Medizin



Zellular Medizin
wissenschaftlich bestätigt



Historischer Rückblick



Wer, wenn nicht wir



KÖNNEN SIE SICH VORSTELLEN, DASS ES EINES TAGES KEINEN HERZINFARKT MEHR GIBT?

Bereits vor mehr als zwei Jahrzehnten:
**Dr. Matthias Rath und der zweifache
Nobelpreisträger Prof. Dr. Linus Pauling**
sagten das Ende der Herzinfarkt-Epidemie
voraus.

Pauling, 1992:


*„Ich bin der festen Überzeugung, dass wir
Herzkrankheiten als Hauptursache für Erkrankung
und Tod eliminieren können, indem wir täglich eine
optimale Menge an Vitamin C einnehmen.“*

Foto:

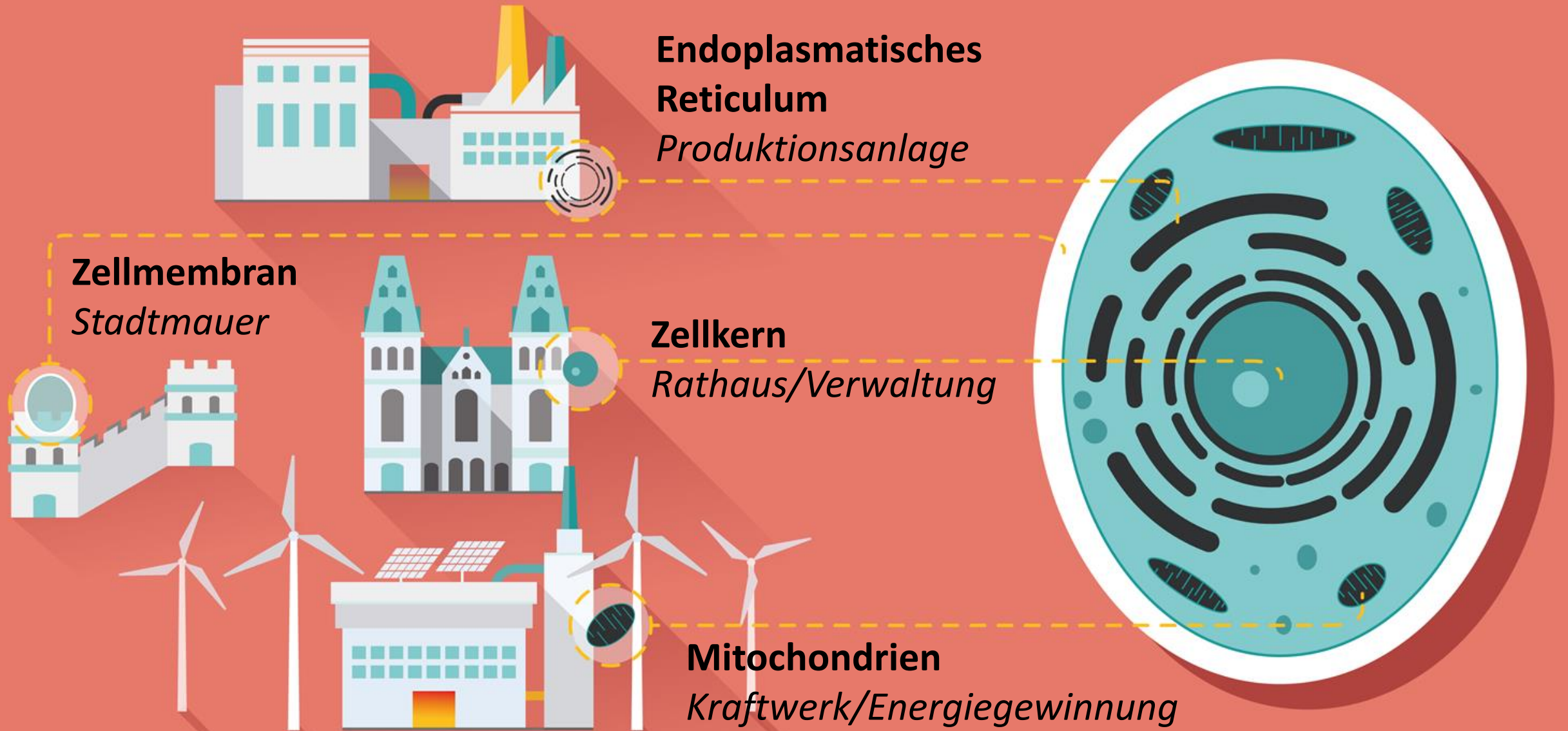
Dr. Matthias Rath (links) und
Prof. Dr. Linus Pauling (rechts), 1992

GRUNDSÄTZE DER ZELLULAR MEDIZIN

Die Zellular Medizin ist die Wissenschaft und Lehre von den kleinsten funktionellen Einheiten des Körpers – unseren Zellen – und was sie zur optimalen Funktion benötigen.



JEDE ZELLE IST WIE EINE KLEINE STADT



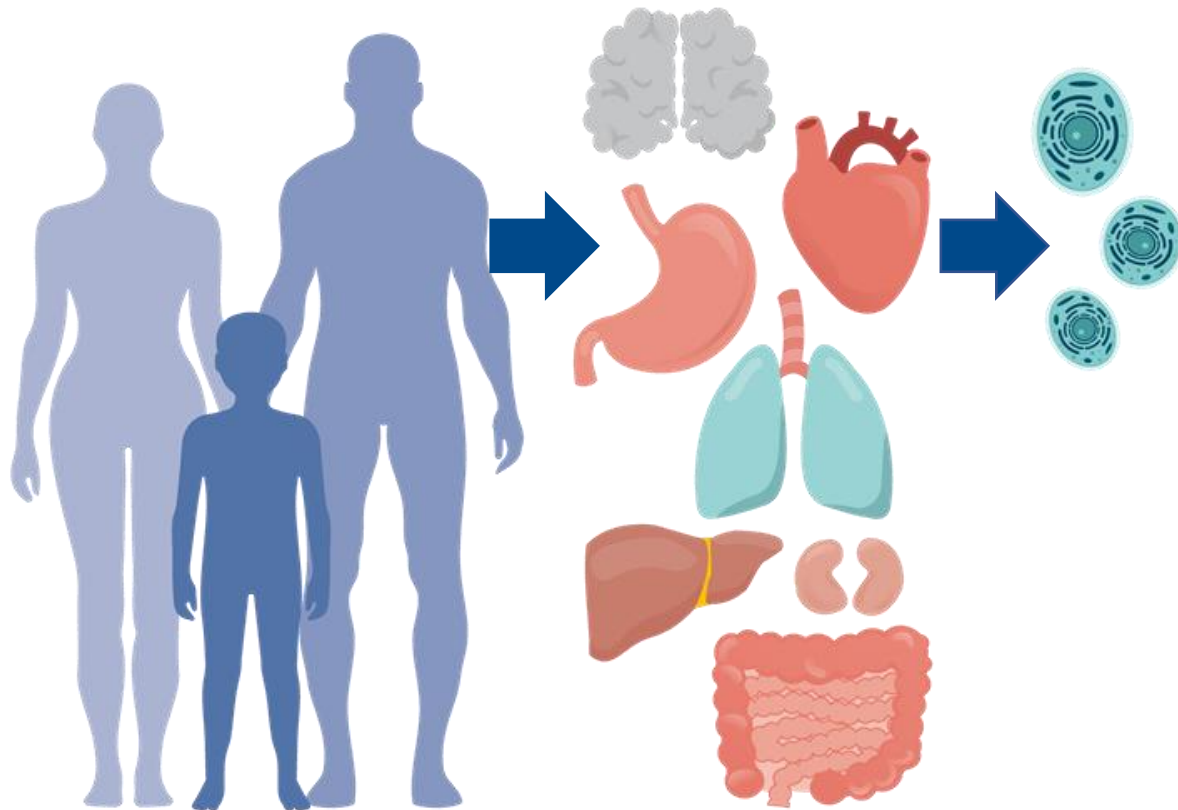


Grundverständnis: 1. GRUNDSATZ DER ZELLULAR MEDIZIN

Körper

Organe

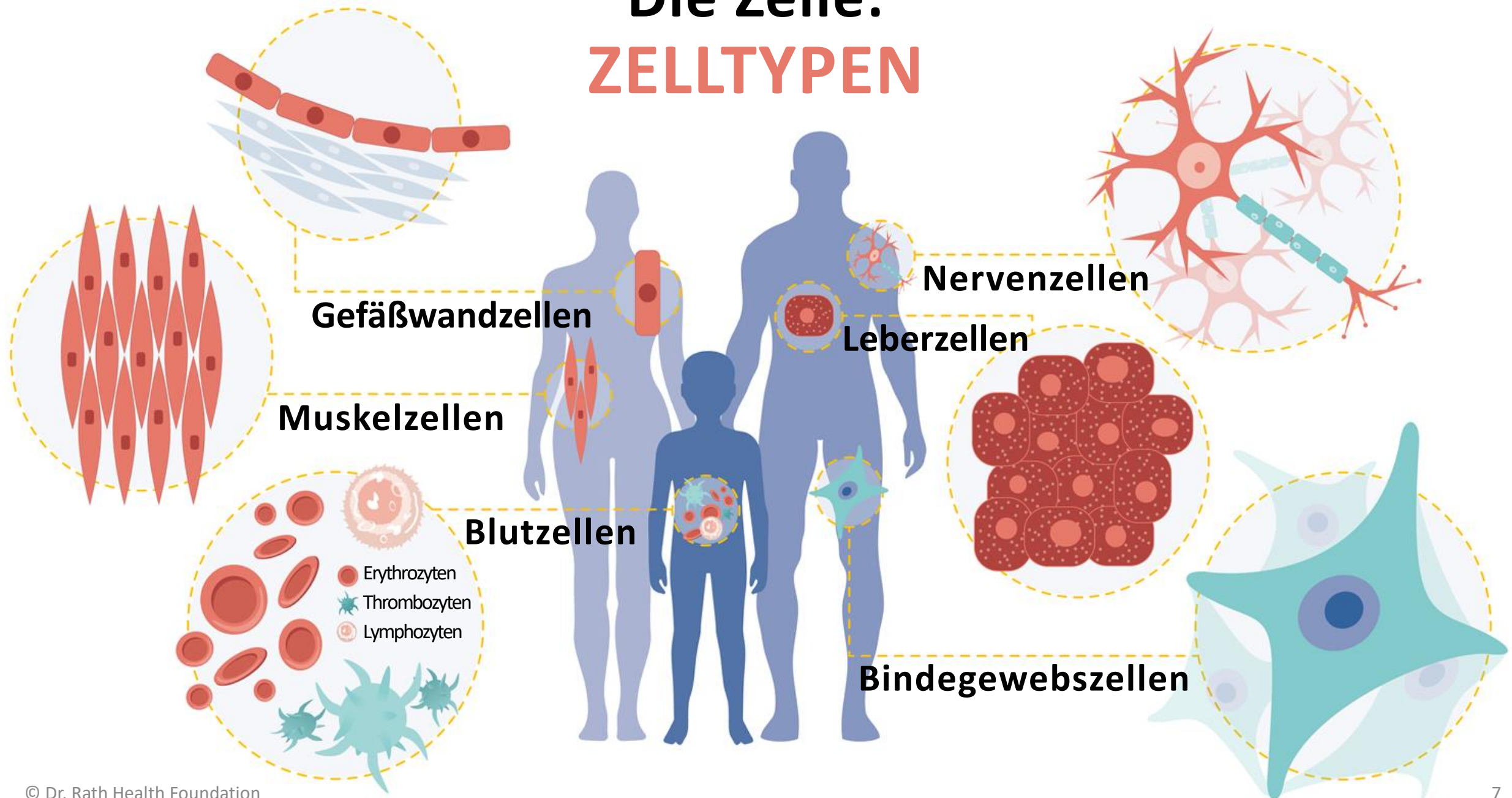
Zellen



Gesundheit und Krankheit des Körpers werden auf der Ebene von Millionen Körperzellen entschieden, die den Körper und seine Organe aufbauen.


- Die kleinste lebende Einheit in unserem Körper ist die Zelle.
- Unser Körper ist aufgebaut aus Billionen Körperzellen.
- Ihre Funktion entscheidet darüber, wie vital wir Menschen uns fühlen.

Die Zelle: ZELLTYPEN



Grundverständnis:


2. GRUNDSATZ DER ZELLULAR MEDIZIN



Jede Zelle benötigt Zell-Vitalstoffe (Mikronährstoffe) für eine Vielzahl von biochemischen Reaktionen.

Grundverständnis:


3. GRUNDSATZ DER ZELLULAR MEDIZIN



Ein chronischer Zell-Vitalstoff-Mangel führt zu zellulärer Unterfunktion und in der Folge zu chronischen Erkrankungen.

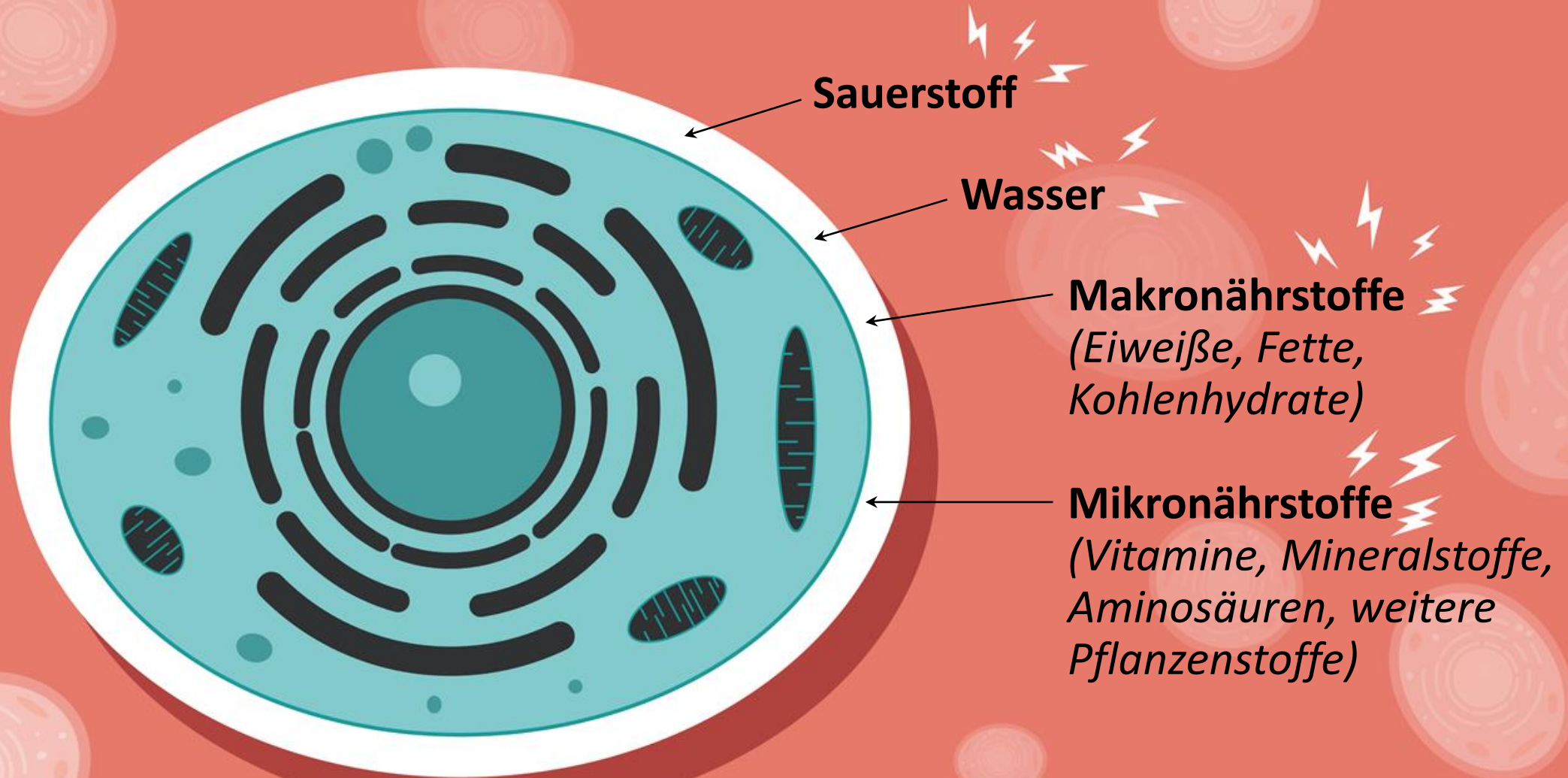
Grundverständnis:

4. GRUNDSATZ DER ZELLULAR MEDIZIN



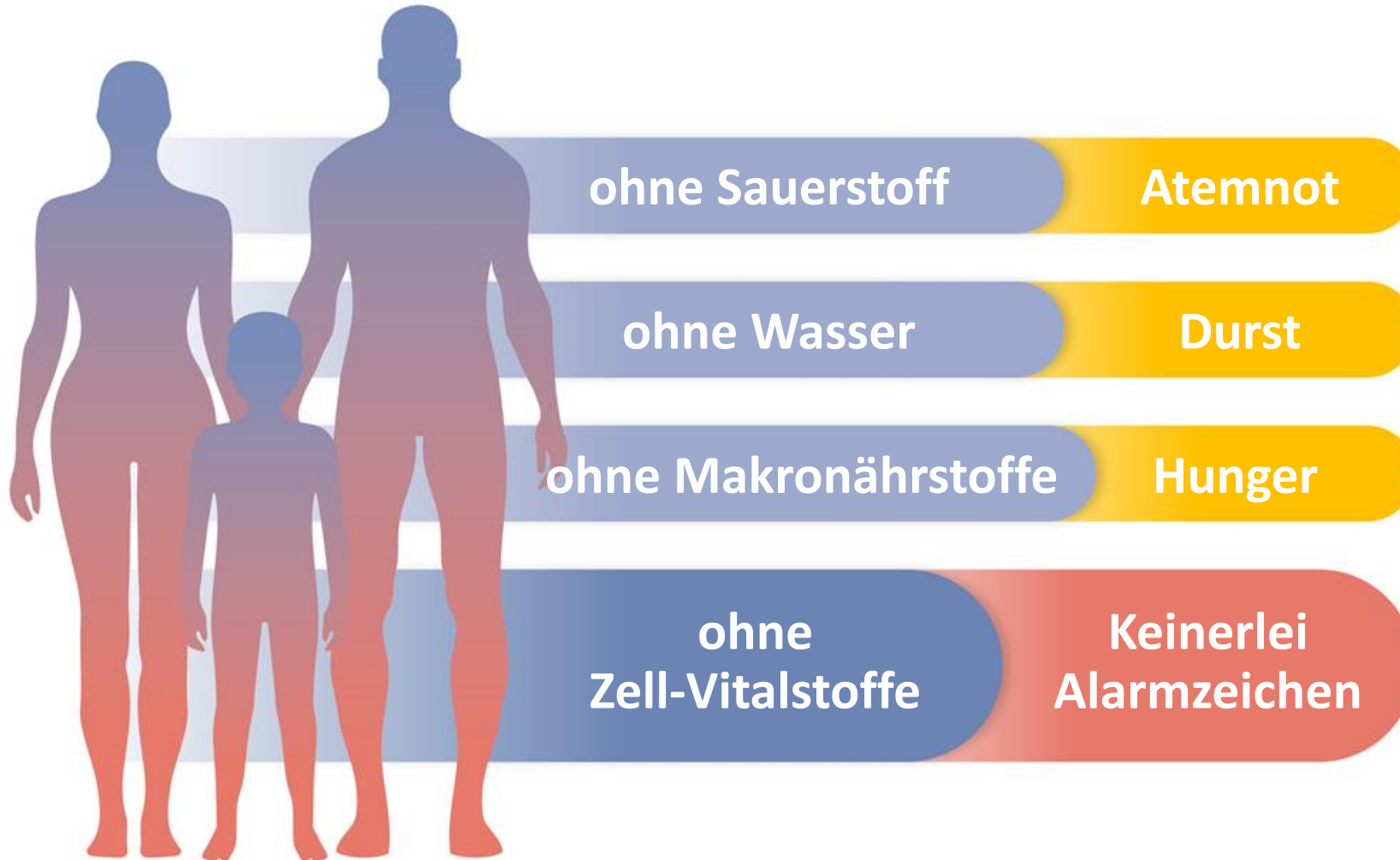
Eine optimale tägliche Versorgung mit Zell-Vitalstoffen ist ein entscheidender Schlüssel zur erfolgreichen Prävention und Behandlung chronischer Erkrankungen.

Die Zelle: WAS BRAUCHT DIE ZELLE?



Die Problematik eines Zell-Vitalstoff-Mangels:

ERSTE ANZEICHEN EINES MANGELS



Zahlreiche Faktoren treiben uns in einen Zell-Vitalstoff-Mangel, ohne dass wir es wissen:

- **Nahrungszubereitung**
- **Zell-Vitalstoff-Räuber**
- **Erhöhter Bedarf**

Die Zelle:

WOFÜR BRAUCHT DIE ZELLE DIESE SUBSTANZEN?



... und weitere Funktionen

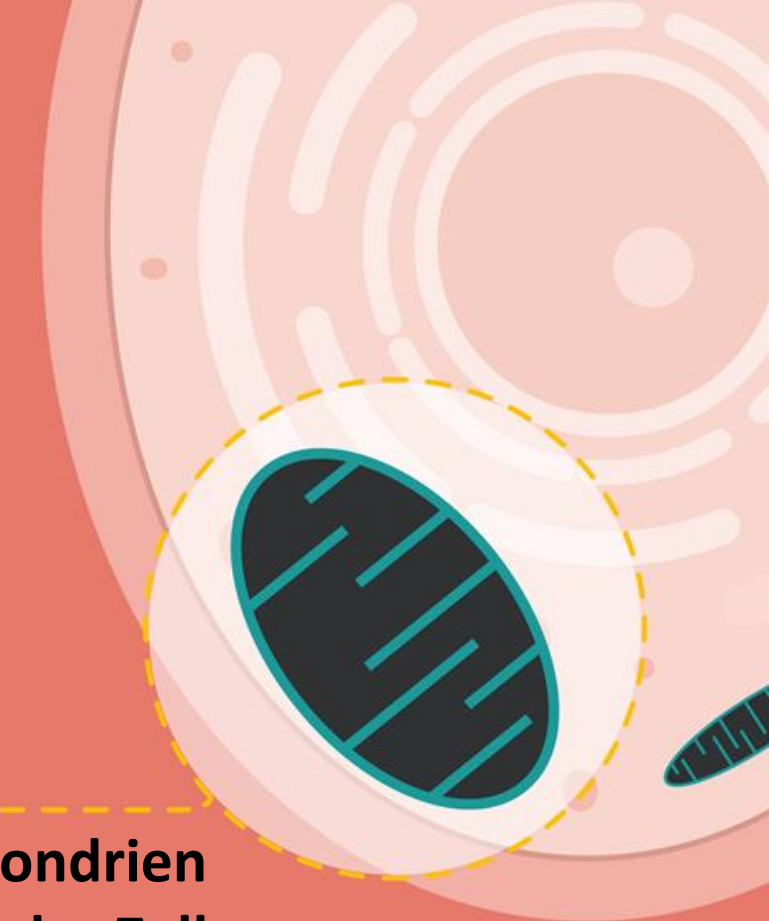
Die Zelle: ZELLENERGIE

- Vitamine
 - Mineralstoffe
 - Spurenelemente
 - Aminosäuren
- Mikronährstoffe
(= Zell-Vitalstoffe):
„Zünder“ des
Zellstoffwechsels

- Eiweiße
 - Kohlenhydrate
 - Fette
- Makronährstoffe: „Briketts“
(Brennstoffträger) des Zellstoffwechsels



In den Mitochondrien
(Kraftwerken) der Zellen
wird die Bioenergie für
den Zellstoffwechsel
produziert.





Zellfunktion:

ZELLSCHUTZ VOR SCHÄDEN DURCH FREIE RADIKALE

Kritische Quellen von freien Radikalen:

Zigarettenrauch

Alkohol

Stress

Medikamente

Abgase

Belastetes Wasser

Weitere Umweltgifte





Zellfunktion:

KOLLAGEN: SCHUTZ UND STABILITÄT FÜR DEN KÖRPER

Kollagenfasern haben eine ähnliche Stabilitätsfunktion wie Stahlbetonträger für einen Wolkenkratzer.

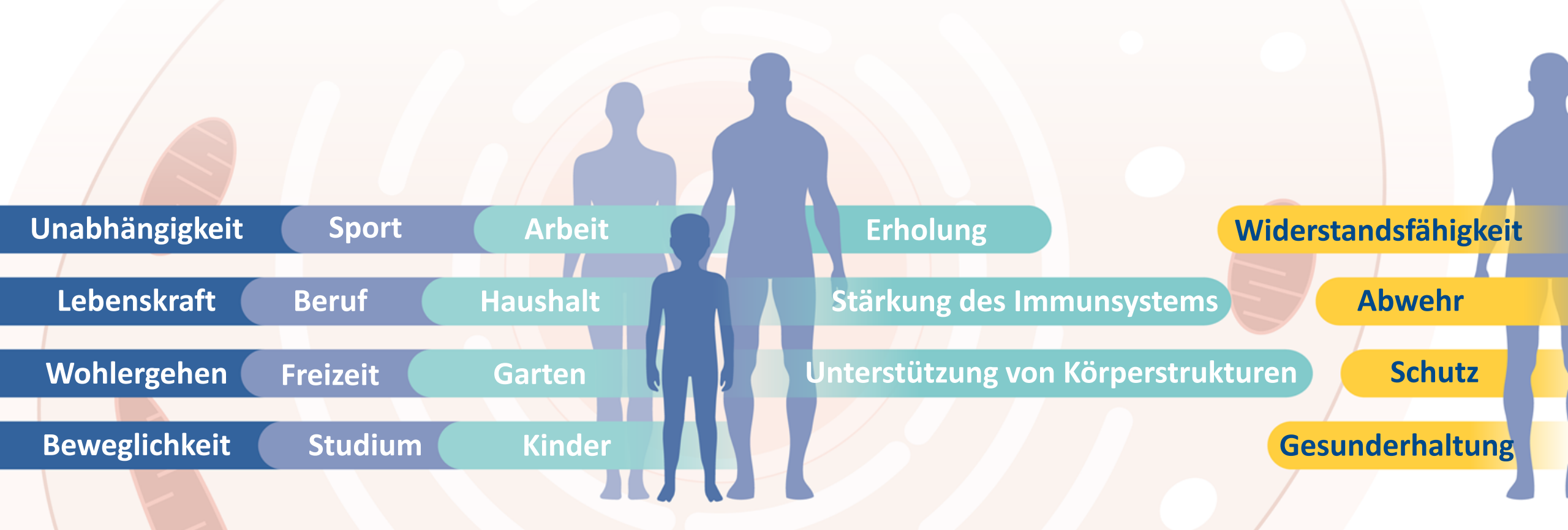
Millionen dieser biologischen Stabilitätsmoleküle bilden das Bindegewebe des Körpers (Knochen, Haut, Blutgefäßwände etc).

Kollagenfasern unter dem Mikroskop (links): Einzelne Stränge werden ineinander verdrillt und durch „Brücken“ miteinander verbunden. Diese Brückenbindung ist Vitamin-C-abhängig.

Optimal versorgt:


Wie Menschen jeden Alters davon profitieren können

Sind unsere Zellen gut mit Zell-Vitalstoffen versorgt, hat das für uns spürbare Vorteile auf breiter Ebene und in unterschiedlichsten Situationen.



Zell-Vitalstoffe zum Schutz vor
weit verbreiteten Krankheiten

ZELLULAR MEDIZIN BEI HERZ-KREISLAUF- ERKRANKUNGEN





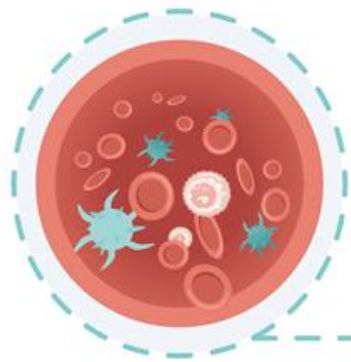
Die verheerenden Folgen von **HERZ-KREISLAUF-ERKRANKUNGEN**

Obwohl sich die Zahl der Herzinfarkt-Todesfälle halbiert hat, starben 2016 weltweit schätzungsweise 17,9 Mio. Menschen an den Folgen von Herz-Kreislauf-Erkrankungen.

Dies entspricht einem Drittel aller weltweiten Todesfälle.

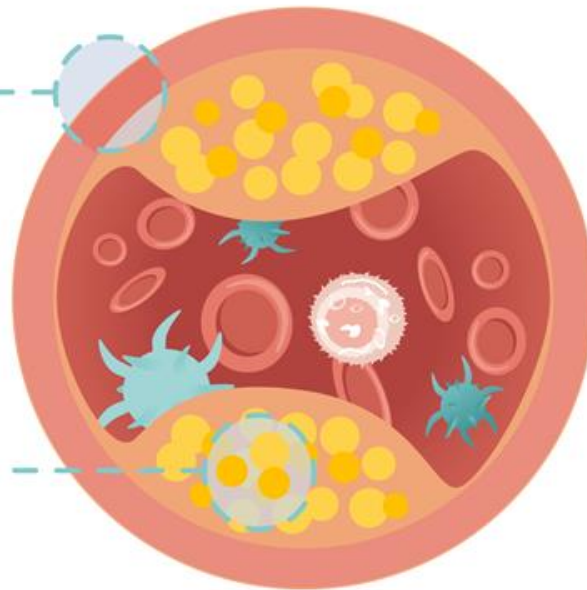
Quelle: WHO

Grunderkrankung des Herzinfarkts: ARTERIENVERKALKUNG (ATHEROSKLEROSE)




Ursprüngliche
Arterienwand

ATHEROSKLEROSE
▶ Angina Pectoris



Atherosklerotische
Ablagerung

ATHEROSKLEROSE + THROMBUS
▶ Herzinfarkt



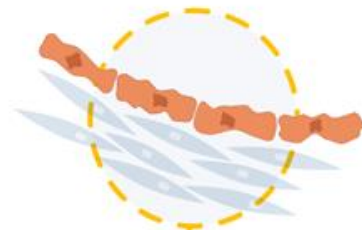
Blutpfropf
(Thrombus)

Grafik: Querschnitt durch Koronararterien unter dem Mikroskop

Der Durchbruch der Zellular Medizin bei: **HERZINFARKT UND SCHLAGANFALL**

Chronischer Zell-Vitalstoff-
Mangel in Millionen von
Blutgefäßwandzellen

- Arterienwand-Instabilität
- Risse und Läsionen
- Atherosklerose



**Bindegewebe
geschwächt!**

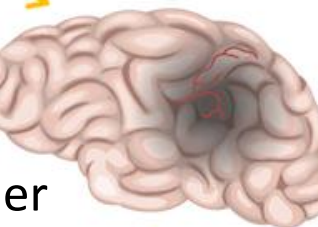


Verschluss der
Herzkranzgefäße

Herzinfarkt



Verschluss der
Gehirnarterien



Schlaganfall

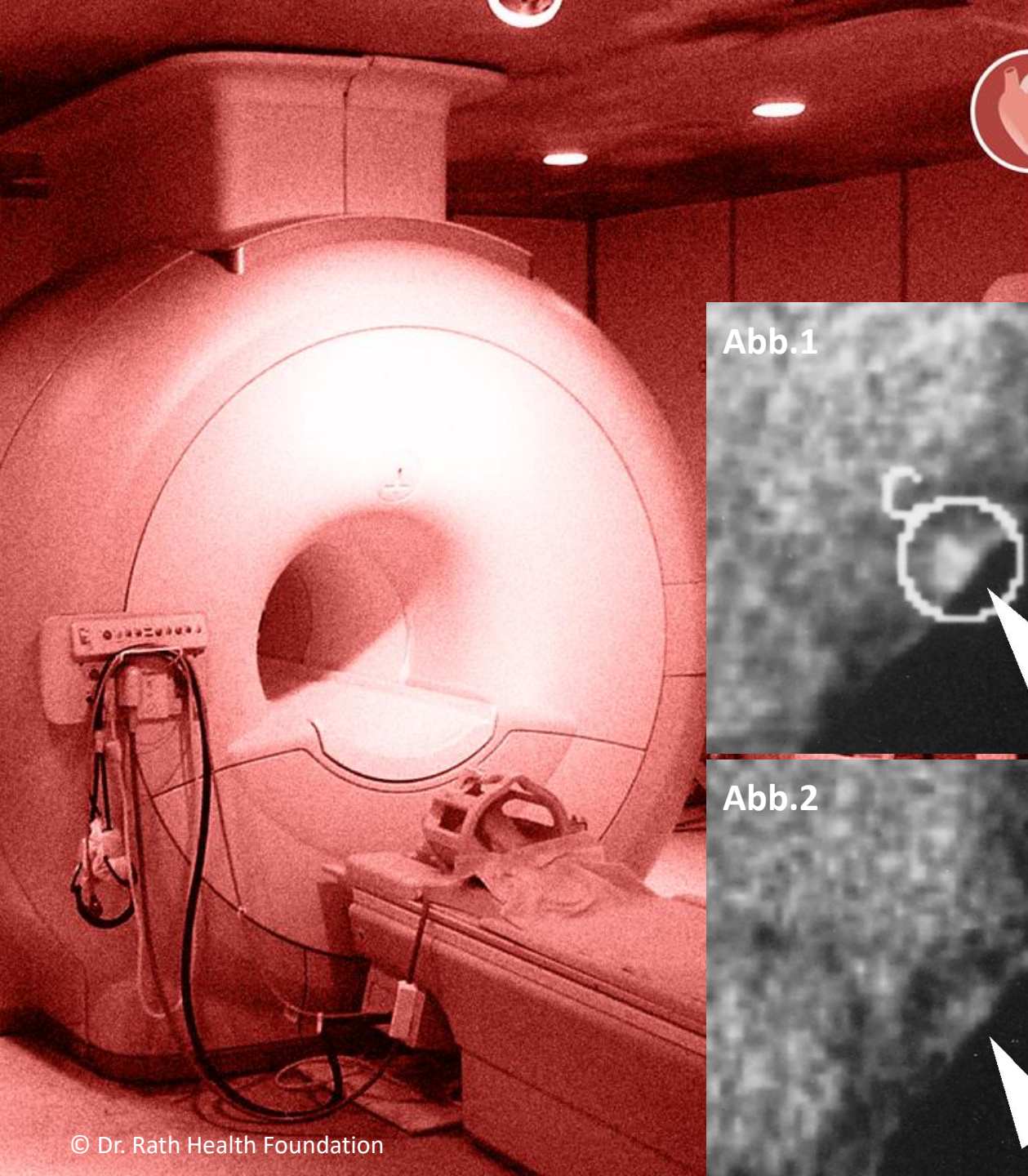
Optimale tägliche Zufuhr von **Zell-Vitalstoffen**,
besonders: Vitamin C, Lysin, Prolin

füllt auf

**hilft verhindern
und reparieren**

hilft verhindern

hilft verhindern



Der Durchbruch der Zellular Medizin

DAS ERSTE MAL IN DER MEDIZIN BEWIESEN: DIE ARTERIENVERKALKUNG IST AUF NATÜRLICHE WEISE UMKEHRBAR

Abb.1

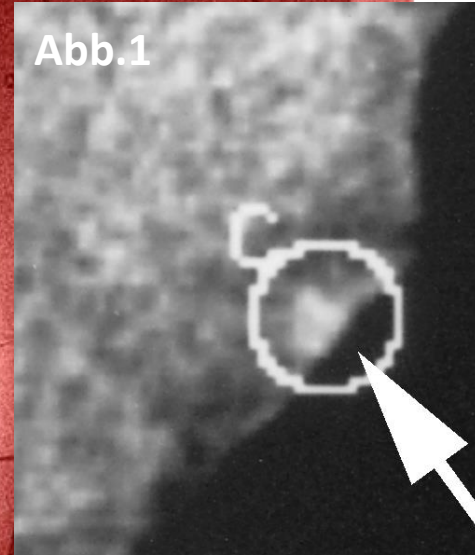
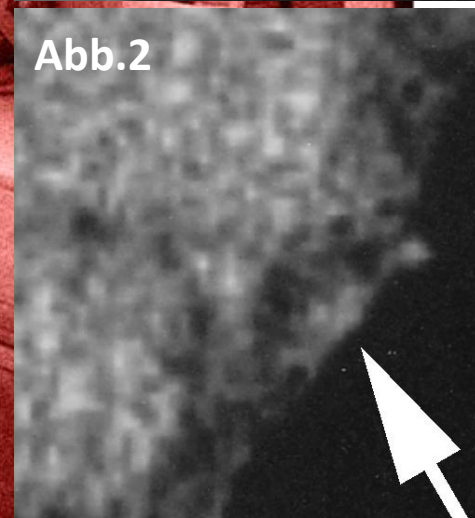


Abb.2



Diese Ultrafast-CT-Aufnahmen zeigen die atherosklerotischen Ablagerungen in den Herzkranzarterien eines 51-jährigen Patienten.

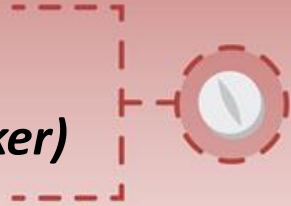
Abb. 1 und Abb. 2: Vor Beginn der Zell-Vitalstoff-Einnahme (Abb.1); nach einem Jahr der Nahrungsergänzung (Abb.2).

Neue Erkenntnis:

MENSCHEN MIT *ATHEROSKLEROSE* HABEN JETZT ZUSÄTZLICHE MÖGLICHKEITEN ZUR STABILISIERUNG DER ARTERIENWAND

HERKÖMMLICHE MEDIKAMENTÖSE THERAPIE

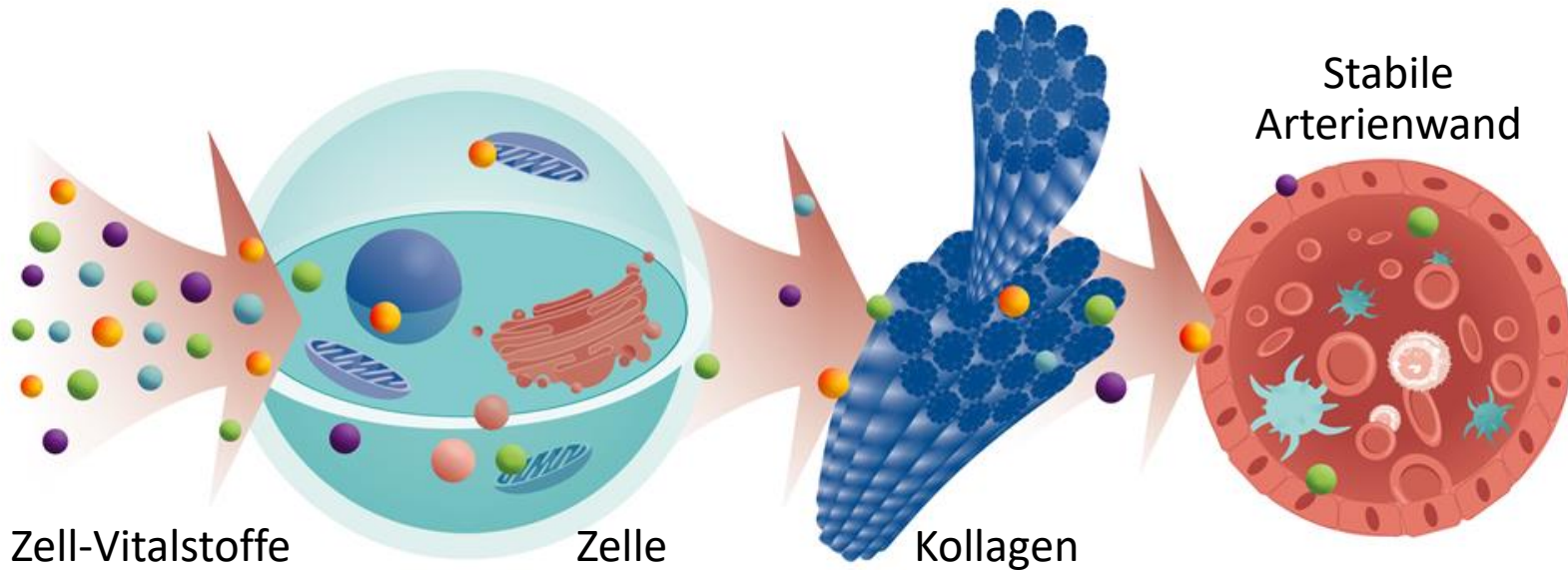
Statine
(Cholesterinsenker)



Brüchige
Arterienwand

MODERNE ZELLULAR MEDIZIN

Mikronährstoffe



Zell-Vitalstoffe

Zelle

Kollagen

Stabile
Arterienwand



Neue Erkenntnis: MENSCHEN MIT *BLUTHOCHDRUCK* HABEN JETZT ZUSÄTZLICHE MÖGLICHKEITEN ZUR ENTSPANNUNG DER ARTERIENWAND

Blutdrucksenker

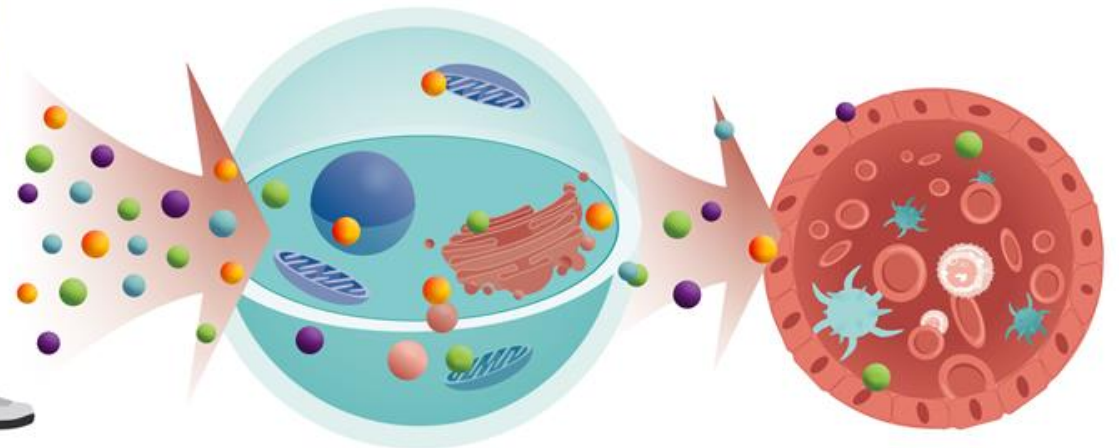
HERKÖMMLICHE MEDIZIN

Bluthochdruck wird durch das Drosseln des Motors (Herz) behandelt.



MODERNE ZELLULAR MEDIZIN

Bestimmte Zell-Vitalstoffe können die Arterienwände entspannen und darüber auch den erhöhten Blutdruck normalisieren.



Neue Erkenntnis: MENSCHEN MIT *KORONARER HERZERKRANKUNG* HABEN JETZT ZUSÄTZLICHE MÖGLICHKEITEN



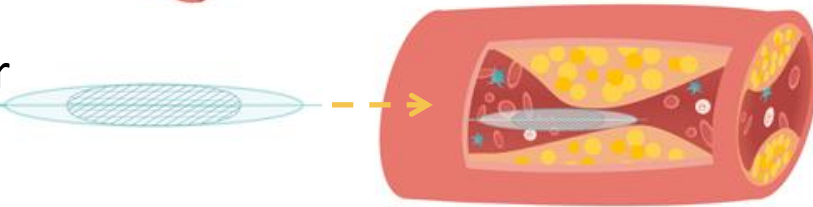
HERKÖMMLICHE VERFAHREN

Mechanische Reparatur


Bypass-Operation



Ballon-Katheter
(Angioplastie)



Statine



MODERNE ZELLULAR MEDIZIN

Behebung der Mangelversorgung
an Mikronährstoffen auf Zell-Ebene
und natürliche Reparatur





Neue Erkenntnis: MENSCHEN MIT *HERZSCHWÄCHE* HABEN JETZT ZUSÄTZLICHE MÖGLICHKEITEN



Herzmuskelzelle

HERKÖMMLICHE VERFAHREN Herztransplantation


In der herkömmlichen Medizin ist der Austausch des Organs ‚Herz‘ (Herztransplantation) der letzte Ausweg.

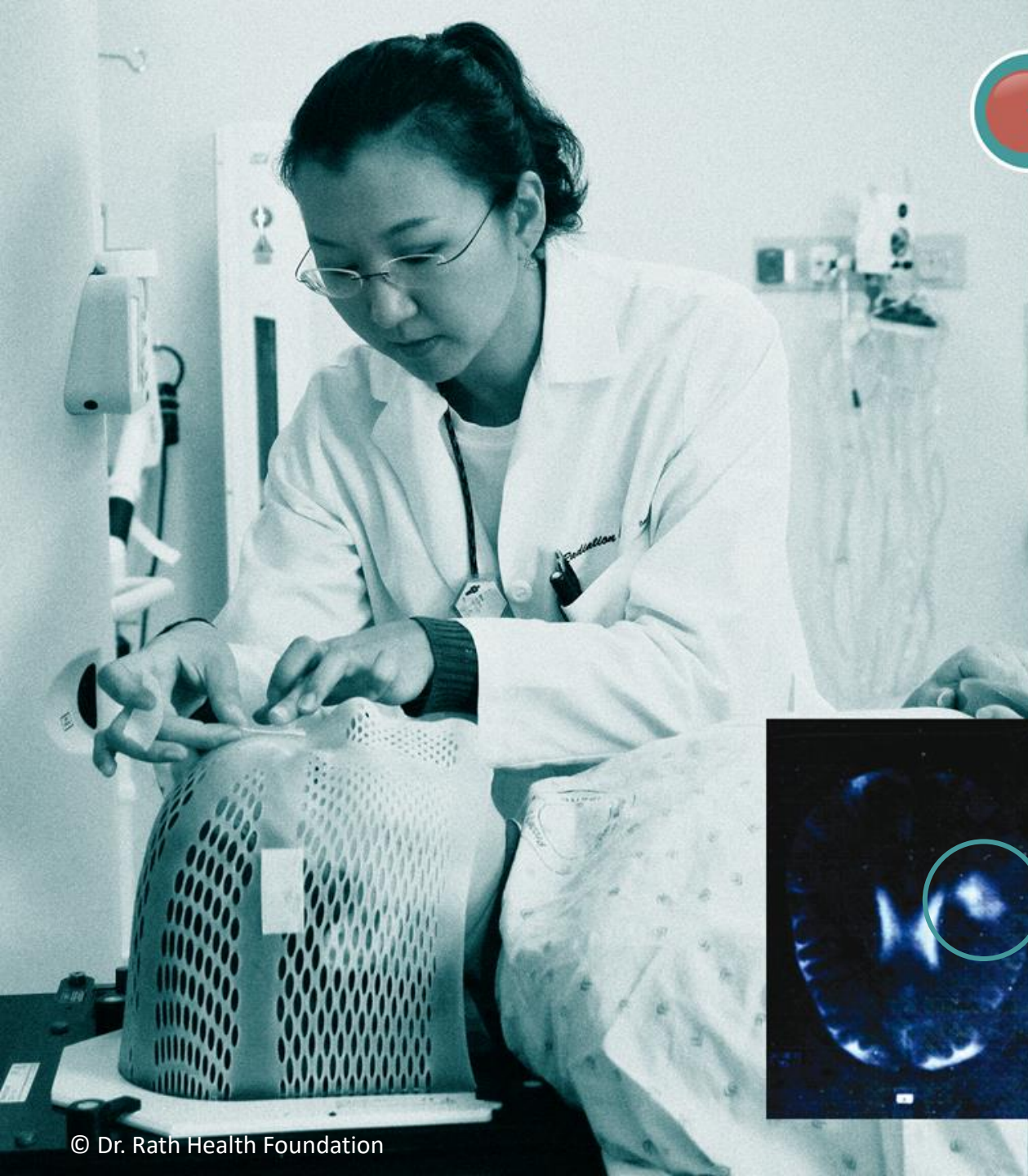
MODERNE ZELLULAR MEDIZIN Mikronährstoffe

Die optimale Versorgung der Herzmuskelzellen mit Mikronährstoffen verbessert die Zellenergieproduktion – und damit die Herzpumpfunktion.

Zell-Vitalstoffe zum Schutz vor
weit verbreiteten Krankheiten

ZELLULAR MEDIZIN BEI KREBS



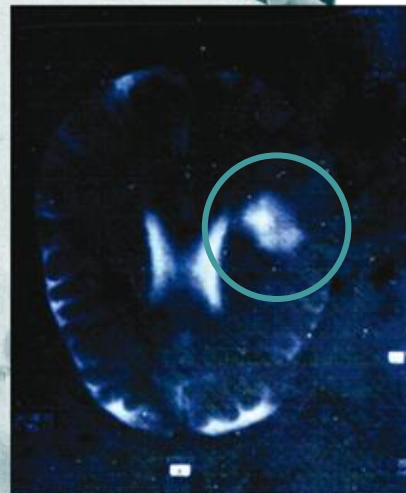


Die verheerenden Folgen von KREBS

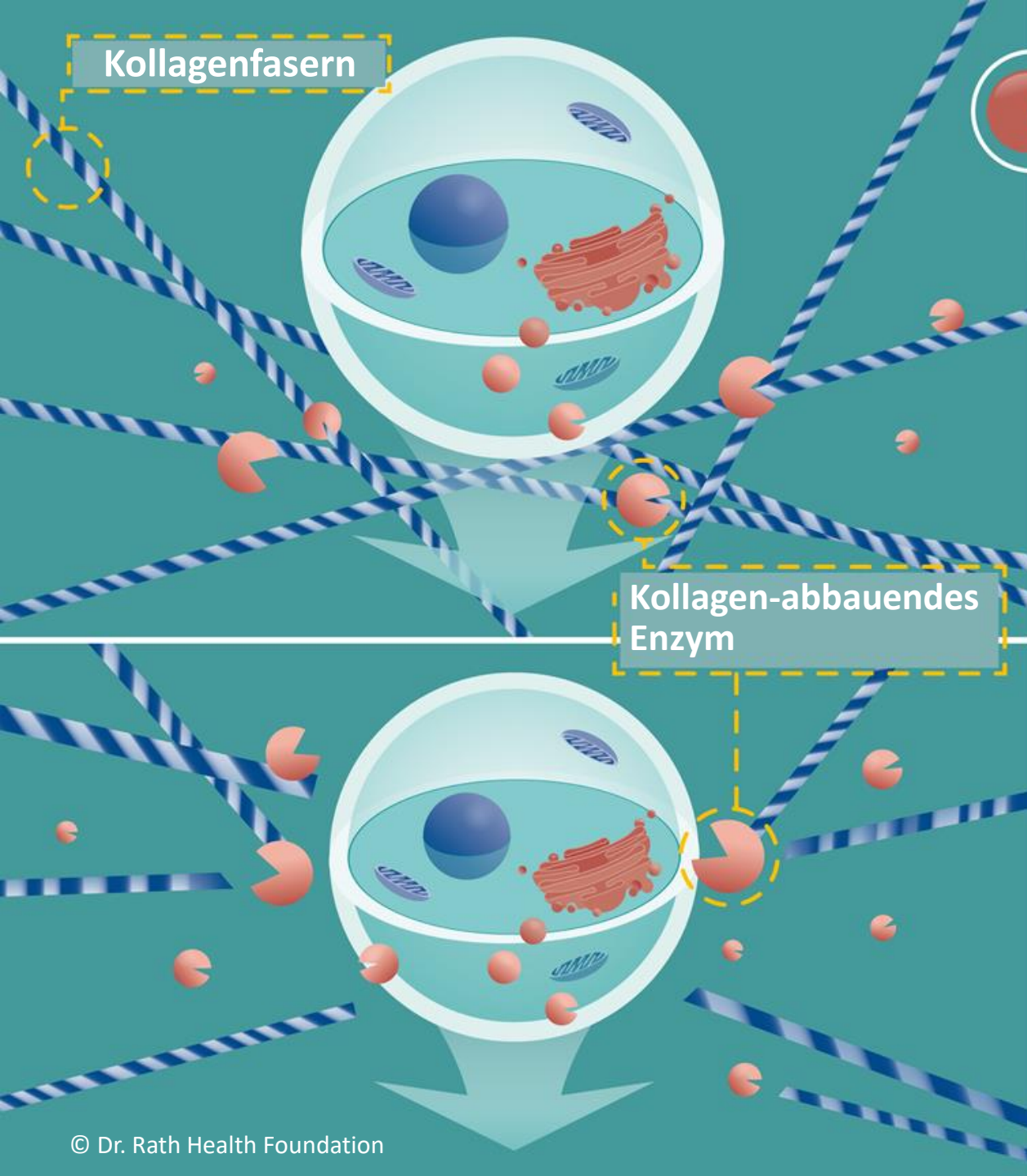
2018 starben weltweit schätzungsweise 9,6 Mio. Menschen an den Folgen von Krebs.

Weltweit ist etwa einer von sechs Todesfällen auf Krebs zurückzuführen.

Quelle: WHO



Fotos:
CT-Bild eines Gehirntumors (im Kreis).
Patientin wird für CT-Untersuchung vorbereitet.



Hintergrundwissen: WIE SICH KREBSZELLEN AUSBREITEN

Krebsausbreitung:

- Krebszellen produzieren biologische Schneidewerkzeuge (Enzyme), mit deren Hilfe sie das umgebende Bindegewebe durchtrennen.
- Alle Krebsarten – egal in welchem Organ sie entstehen – benutzen diesen Mechanismus der Kollagenverdauung zu ihrer Ausbreitung.

Je mehr Enzyme von einer Krebsart produziert werden, umso bösartiger ist der Krebs und umso kürzer die Lebenserwartung.



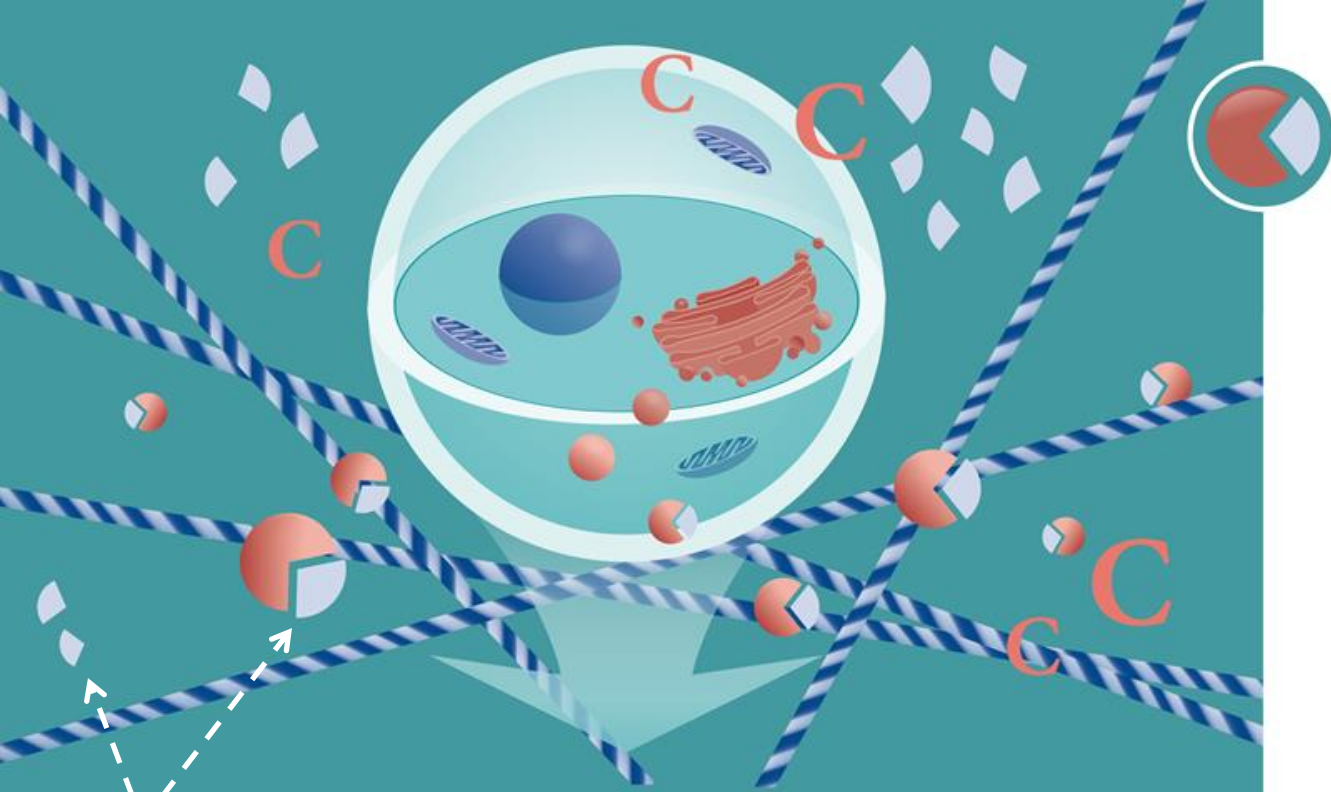
Hintergrundwissen: WIE SICH KREBSZELLEN IM KÖRPER AUSBREITEN

1. Schritt der Metastasierung:

- Mit Hilfe der kollagenverdauenden Enzyme „frisst“ sich die Krebszelle in ein Blutgefäß.
- Krebszelle lässt sich mit dem Blutstrom fortschwemmen und gelangt so in andere Organe (z. B. Lunge).

2. Schritt der Metastasierung:

- Mit Hilfe derselben kollagenverdauenden Enzyme „frisst“ sich die Krebszelle wieder aus dem Blutgefäß heraus und dringt so z. B. in das Lungengewebe ein.
- Die Leberkrebszelle bildet in der Lunge eine Tochtergeschwulst (Metastase).



Lysin = Hemmung des Gewebe-Abbaus
Vitamin C = Förderung des Gewebe-Aufbaus
Beide Moleküle können nicht von unserem Körper produziert werden.

Die optimale Versorgung mit Vitamin C, Lysin und anderen Zell-Vitalstoffen (z.B. Prolin, Polyphenole) ist ein wissenschaftlich gesicherter Weg der biologischen Krebsbekämpfung.

Der Durchbruch der Zellular Medizin: WIE ZELL-VITALSTOFFE DIE KREBSZELLEN BLOCKIEREN KÖNNEN

Kontrolle der Krebskrankheit:

- **Entscheidend ist die Blockade der kollagenabbauenden Enzyme der Krebszellen.**

Dazu sind vor allem folgende Zell-Vitalstoffe in der Lage:

- **Vitamin C**
- **Lysin und Prolin (Aminosäuren)**
- **Polyphenole (aus grünem Tee)**
- **Andere Mikronährstoffe**

- Lungenkrebs
- Speiseröhrenkrebs
- Brustkrebs
- Prostata-Krebs
- Darmkrebs
- Leberkrebs
- Hautkrebs
- Bauchspeicheldrüsenkrebs
- Knochenkrebs
- Bindegewebskrebs
- und weitere



Forschungsleiterin:
Dr. A. Niedzwiecki



Der Durchbruch der Zellular Medizin

WISSENSCHAFTLICH BESTÄTIGT: KREBS IST KEIN TODESURTEIL MEHR

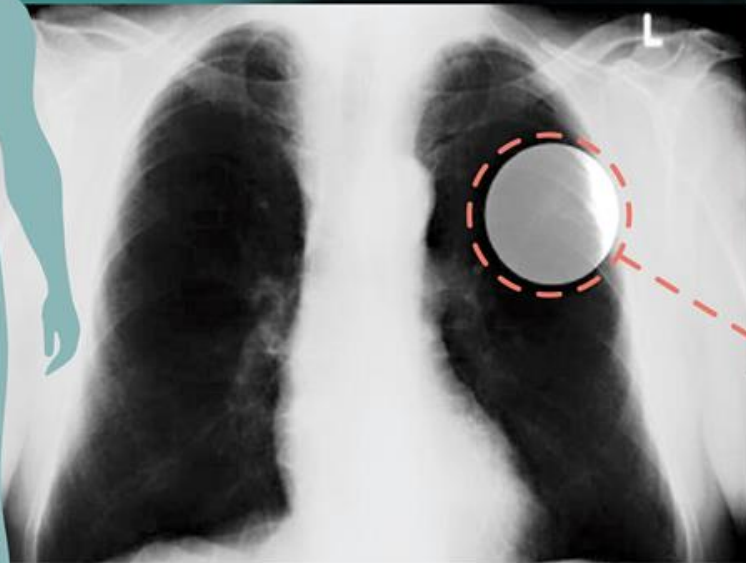
- Das Dr. Rath Forschungsinstitut ist weltweit führend auf dem Gebiet der natürlichen Krebsbekämpfung.
- Die Forschungsergebnisse dokumentieren, dass alle untersuchten Krebszellarten (links) durch Zell-Vitalstoffe vollständig zum Stillstand gebracht werden können.

Dies ist jedoch keine Garantie für einen Heilungserfolg in jedem Fall, insbesondere dann nicht, wenn

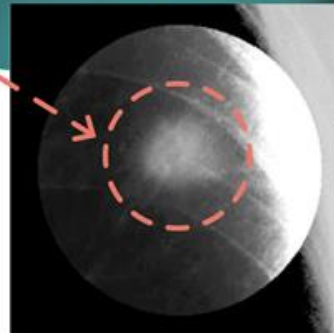
- die Krebskrankheit schon zu weit fortgeschritten ist.
- das Immunsystem der Patienten durch Chemotherapie-Zyklen bereits vorgeschädigt ist.

Der Durchbruch der Zellular Medizin: ERFOLGE BEI LUNGENKREBS

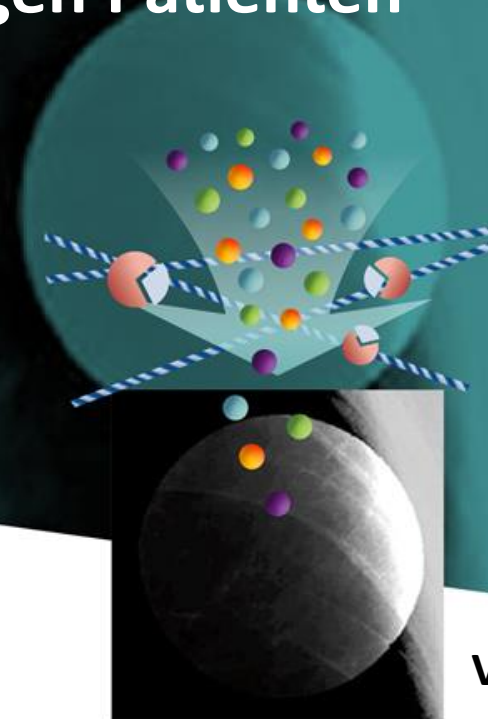
Röntgenbilder der Lunge eines 70-jährigen Patienten



Übersicht



vor Beginn der Zell-
Vitalstoff-Einnahme



Vergrößerung

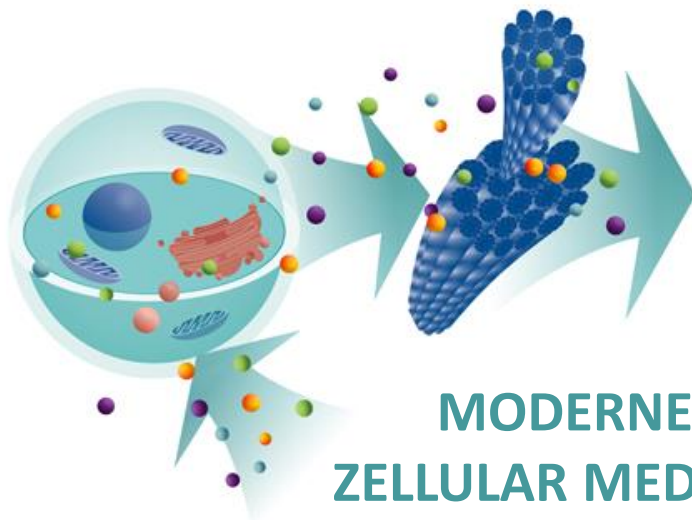
nach 7 Monaten der
Nahrungsergänzung



Neue Erkenntnis: MENSCHEN MIT *KREBS* HABEN JETZT ZUSÄTZLICHE MÖGLICHKEITEN

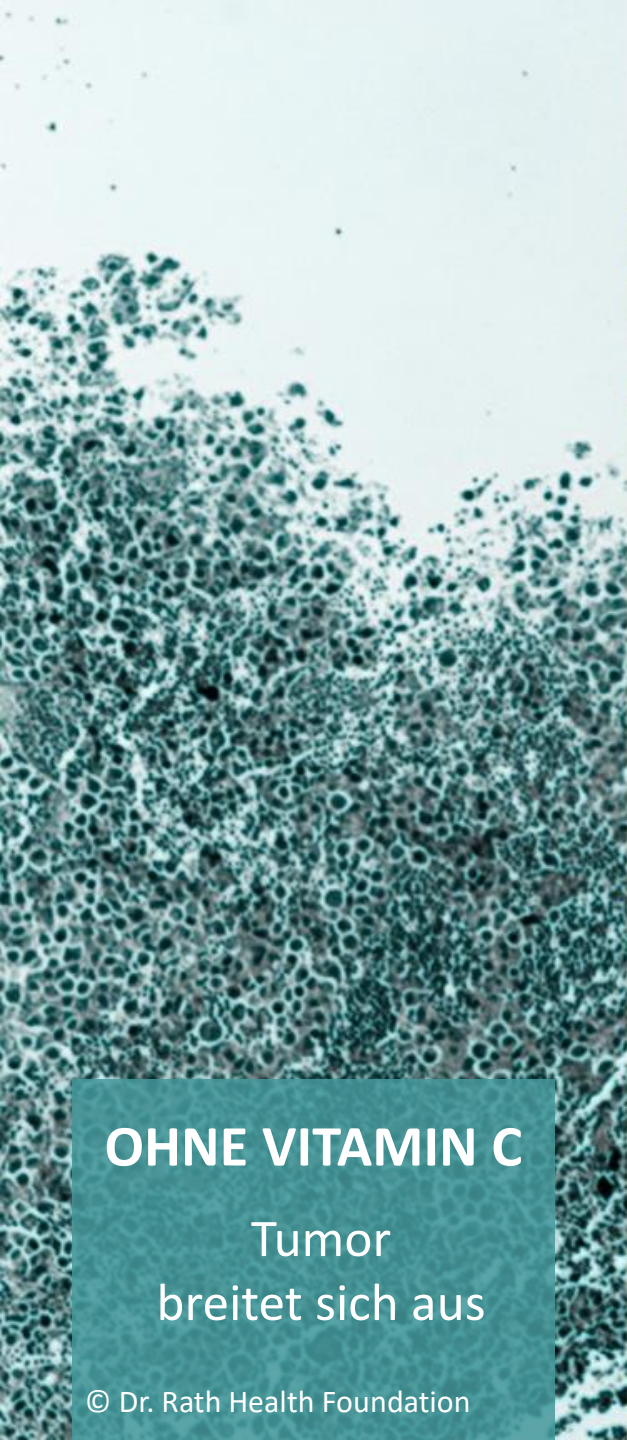
HERKÖMMLICHE VERFAHREN Chemotherapie

- Abtötung kranker und gesunder Zellen
 - Schwere Nebenwirkungen



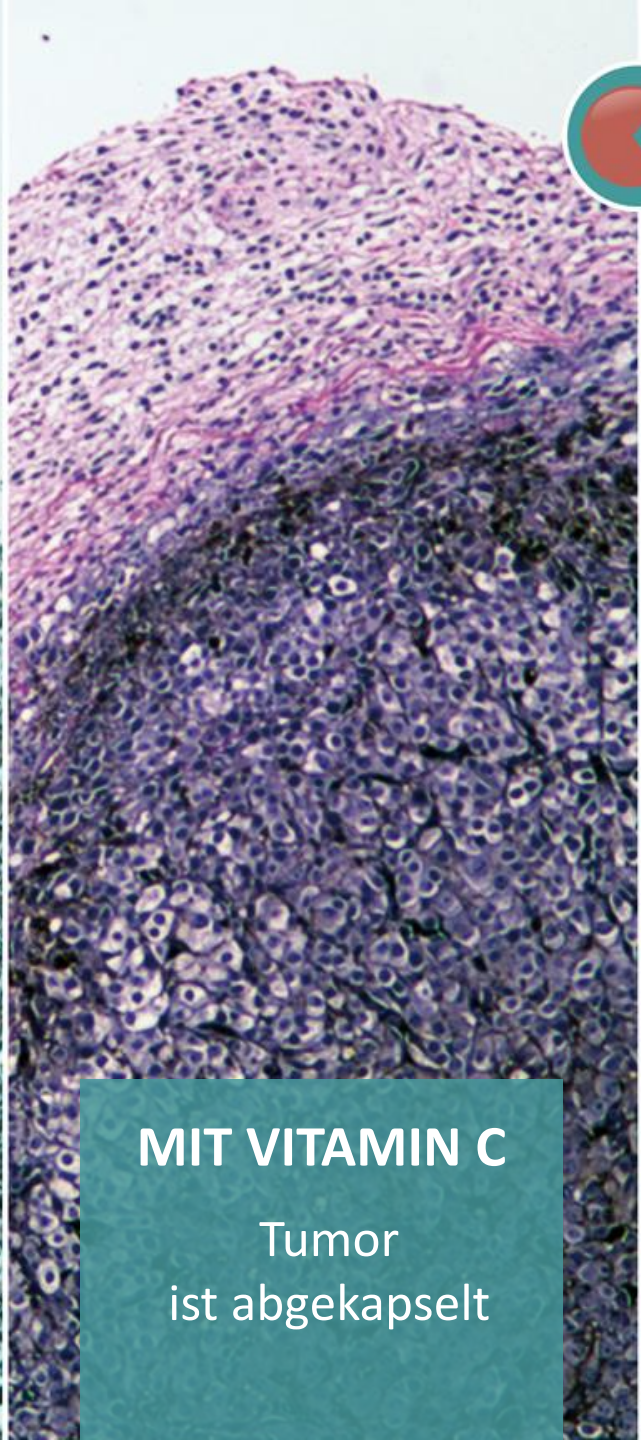
MODERNE ZELLULAR MEDIZIN Mikronährstoffe

- Tumor-Abkapselung
- Blockade der Ausbreitung
- Absterben der Krebszellen



OHNE VITAMIN C

Tumor
breitet sich aus



MIT VITAMIN C


Tumor
ist abgekapselt



Der Durchbruch der Zellular Medizin

**WIR WAREN DIE ERSTEN,
DIE ...**

die wissenschaftliche Grundlage
für die natürliche Vorbeugung
und Kontrolle von **Krebs** legten.



Weitere Informationen:

**Buch von Dr. Rath und
Dr. Niedzwiecki**

- In 10 Sprachen übersetzt
- Millionen-Auflage weltweit

Die Rolle von

ZELL-VITALSTOFFEN IN DER ZELLULAR MEDIZIN



Woher wir Zell-Vitalstoffe bekommen: LEBENSMITTEL – EINE GEEIGNETE QUELLE FÜR ZELL-VITALSTOFFE?



PROBLEMATIK
NAHRUNGSMITTELPRODUKTION

PROBLEMATIK
ZU GERINGE AUFNAHME

PROBLEMATIK
ERHÖHTER BEDARF

Verluste 1985 – 2002



Kalzium
-24%



Magnesium
-75%

Möhre



Kalzium
-51%



Magnesium
-31%

Bohne



Kalzium
-43%



Vitamin C
-87%

Erdbeere



Vitamin B6
-95%



Magnesium
-23%

Banane

Abnahme des Mikronährstoffgehalts in Obst und Gemüse zwischen 1985 und 2002 als Folge der industriellen Nahrungsmittelproduktion.

Referenzen:
1985 Pharmakonzern Geigy (Schweiz);
2002 Lebensmittellabor Karlsruhe/Sanatorium Oberthal.



Lebensmittel – eine geeignete Quelle für Zell-Vitalstoffe?

PROBLEMATIK

NAHRUNGSMITTELPRODUKTION

Anbau in Monokulturen hat zur Folge:

- **Einseitige Auslaugung des Bodens**
- **Dünge- und Pflanzenschutzmittel**

Weitere Probleme in der Nahrungsmittelproduktion:

- **Vorzeitige Ernte**
- **Extrem weite Transportwege**
- **Hochgrade Verarbeitung der Nahrung**



Lebensmittel – eine geeignete Quelle für Zell-Vitalstoffe?

PROBLEMATIK

ZU GERINGE AUFNAHME

Die Mindestverzehrempfehlung von Gemüse und Obst pro Tag wird von vielen nicht erreicht.

Außerdem sind die Referenzwerte in vielen Fällen zu niedrig angesetzt.



Lebensmittel – eine geeignete Quelle für Zell-Vitalstoffe?

PROBLEMATIK

ERHÖHTER BEDARF

Beschleunigter Abbau von Zell-Vitalstoffen im Körper aufgrund von:

Zell-Vitalstoff-Räubern

Zigarettenrauch
Alkohol
Stress

Umweltgifte
Medikamente

Lebenssituationen

Wachstum
Schwangerschaft
Stillen

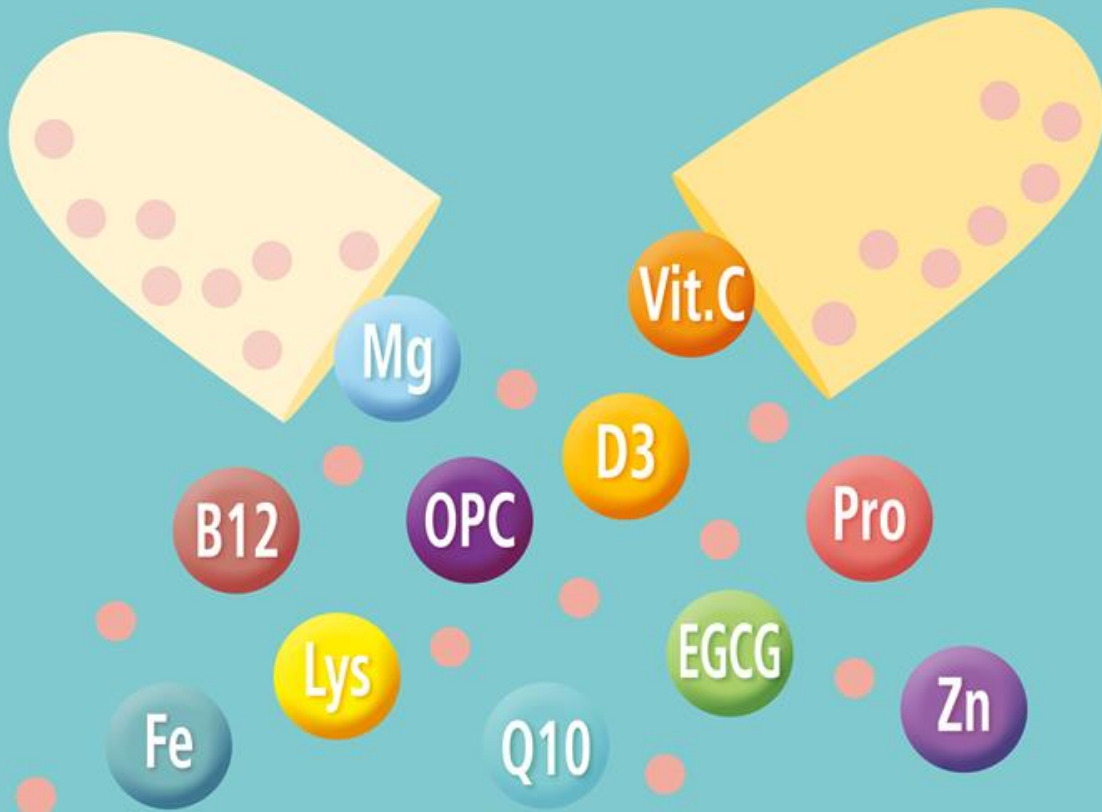
Leistungssport
Krankheit
Fortgeschrittenes Alter



Ergänzende Mikronährstoff- Zufuhr:

NUTZEN VON NAHRUNGS- ERGÄNZUNGSMITTELN

- Nahrungsergänzungsmittel können **Lücken auffüllen**, wenn die Zufuhr über die Nahrung nicht ausreicht;
- und somit zur **Verhinderung von Mangelzuständen** beitragen.






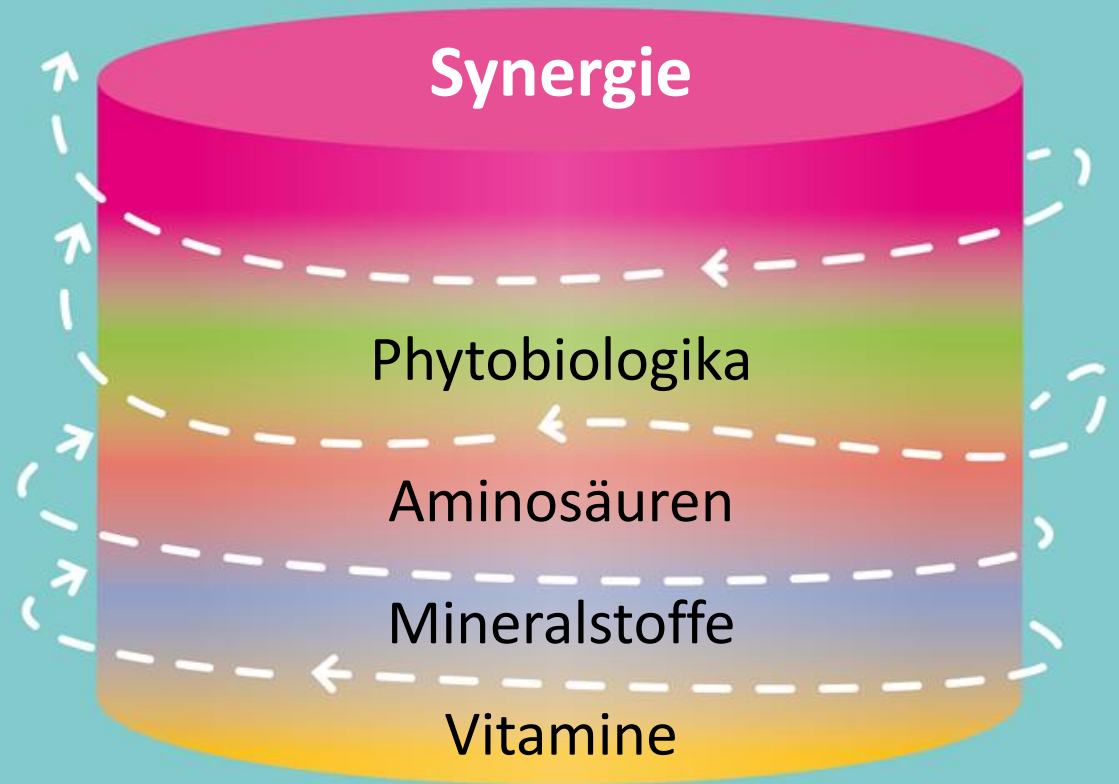
Was eine gute Nahrungs- ergänzung auszeichnet: ENTSCHEIDENDE KRITERIEN FÜR EFFEKTIVE NAHRUNGSERGÄNZUNGEN

- ✓ Sie werden auf der Grundlage **wissenschaftlicher Forschung** entwickelt und getestet.
- ✓ Sie enthalten sorgfältig ausgewählte und **hochwertige Rohstoffe**
 - Natürlicher Ursprung, wo immer möglich
 - Frei von Pestiziden, Konservierungsmitteln und anderen Schadstoffen sowie von GMO
- ✓ Sie sind **zielgerichtet** auf bestimmte Zellsysteme abgestimmt und **nebenwirkungsfrei**.
- ✓ Sie berücksichtigen das **Synergie-Prinzip**, um einen möglichst hohen Nutzen zu erreichen.

Nahrungsergänzung: DIE RICHTIGE SYNERGIE VON MIKRONÄHRSTOFFEN IN DEN ZELLEN



Summe der
Wirkungen



Synergie-Effekt: Biologische Wirkung
auf Zellstoffwechsel mit Extra-Nutzen

Zellular Medizin

**WISSENSCHAFTLICH
BESTÄTIGT**

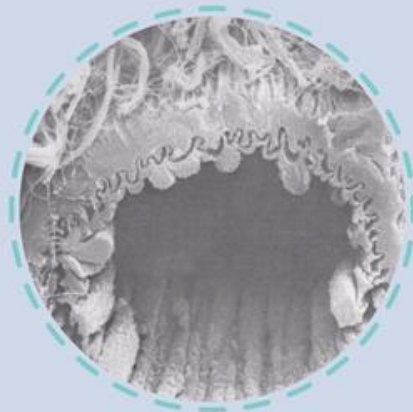


ZWEI SCHLÜSSELMECHANISMEN SPIELEN BEI DER VORBEUGUNG FAST ALLER MENSCHLICHEN KRANKHEITEN EINE WICHTIGE ROLLE

1. Gewebestabilität

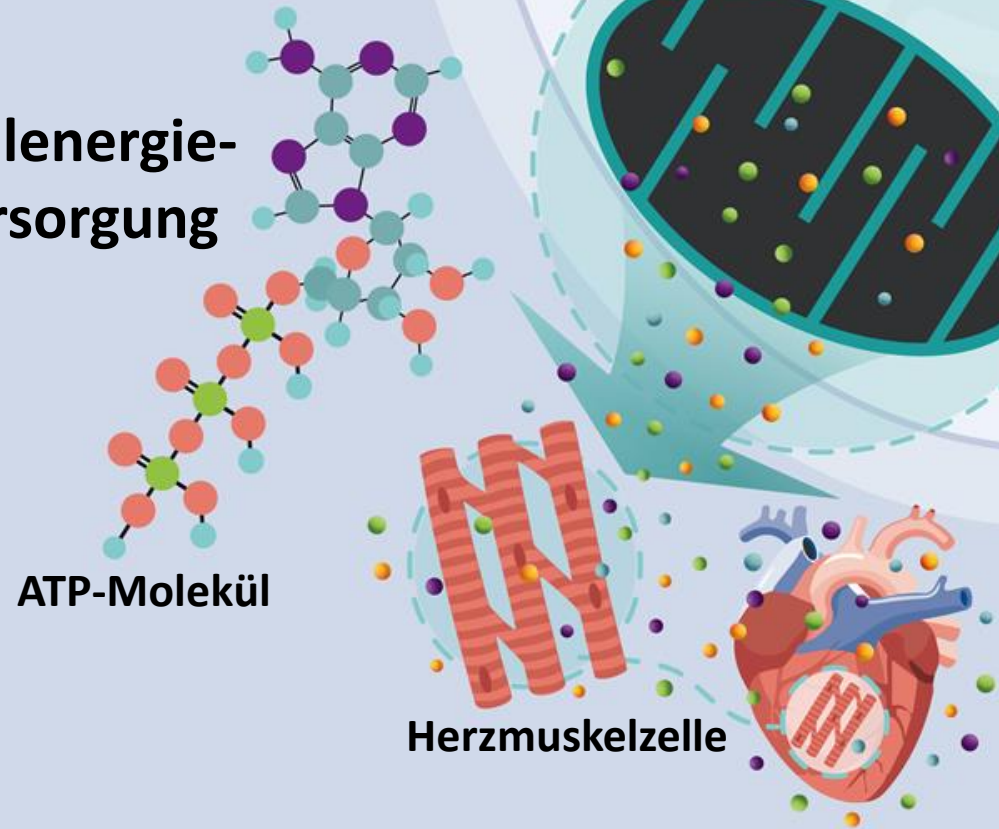


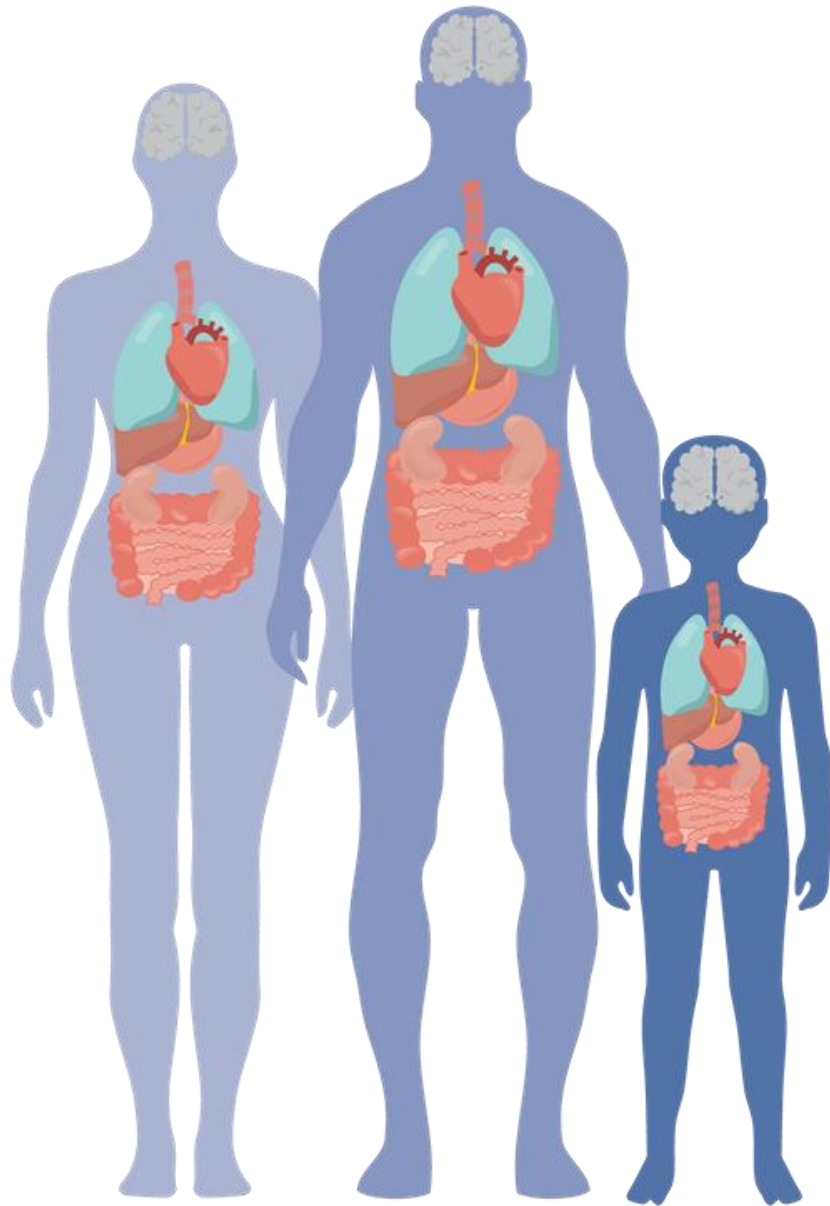
Mikroskopische
Aufnahme von
Kollagenfasern



Arterienquerschnitt
mit stabilisierenden
Kollagenfasern

2. Zellenergie- Versorgung





1. GESUNDHEITSPROBLEME DURCH KOLLAGENMANGEL UND GEWEBESCHWÄCHE AUFGRUND VON MIKRONÄHRSTOFFMANGEL

Knochen

- Osteoporose

Herz-Kreislauf

- Atherosklerose
- Herzinfarkt/Schlaganfall
- Aneurysma

Hernien

- Leisten
- Zwerchfell

Haut

- Dermatitis
- Zellulitis

Gelenke

- Arthrose
- Bandscheibenvorfall

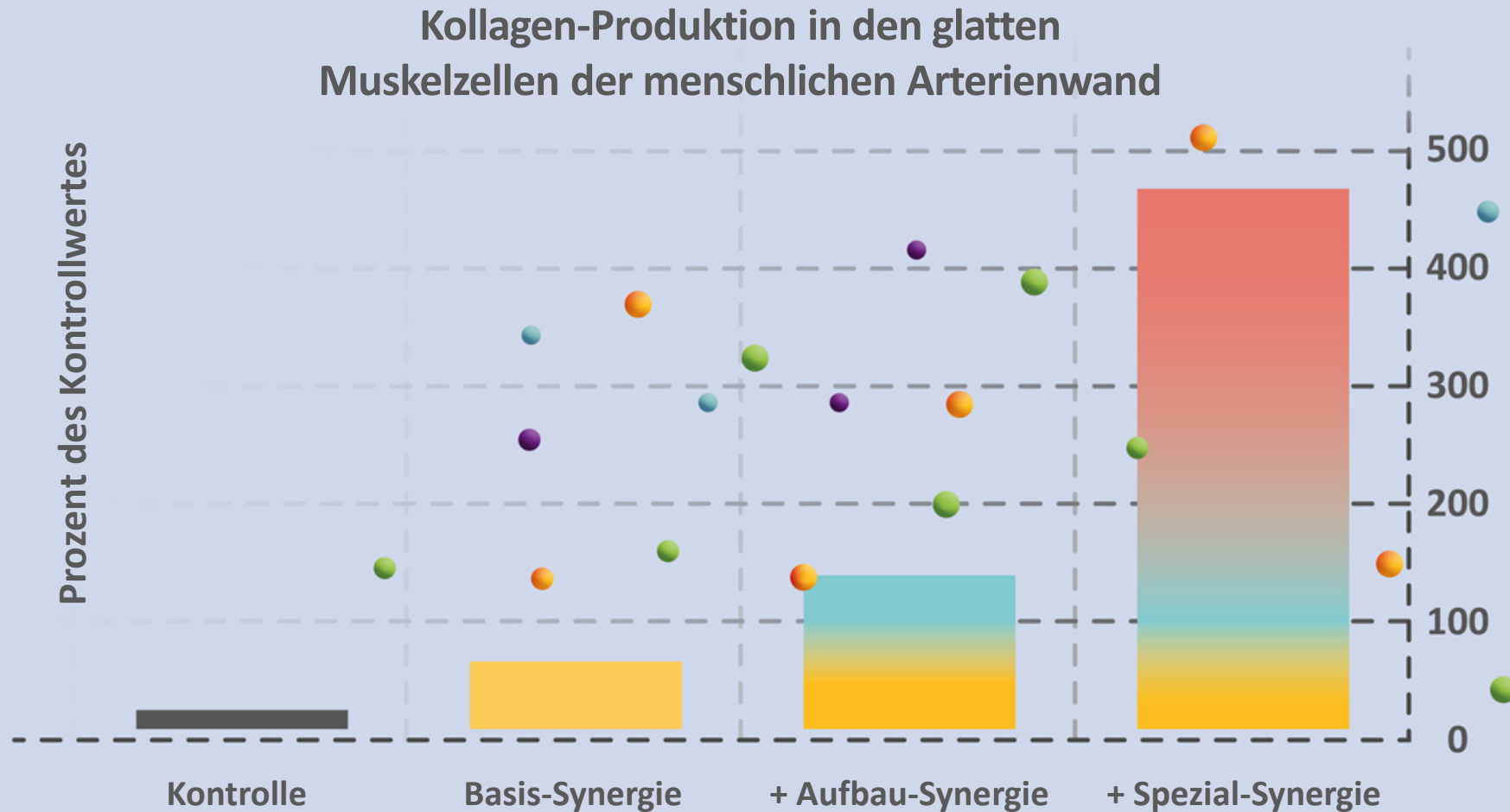
Blutgefäße

- Besenreiser
- Krampfadern

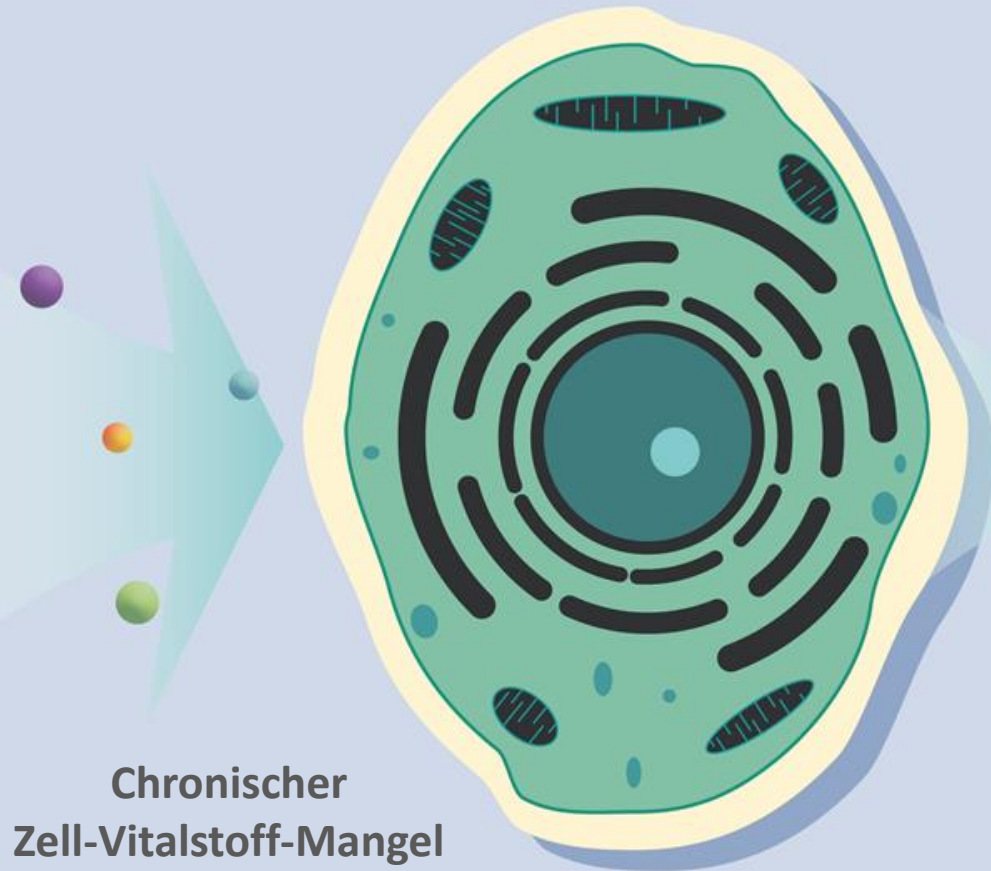
Wissenschaft:

EINFLUSS KOMBINIERTER SYNERGIEN AUF DIE PRODUKTION VON KOLLAGEN-STABILITÄTSMOLEKÜLEN (KOLLAGEN TYP I)

Wissenschaftlich entwickelte Mikronährstoff-Kombinationen können die Produktion von Kollagen in den glatten Muskelzellen der Aorta des Menschen – stufenweise – um über 400 % erhöhen.



2. GESUNDHEITSPROBLEME DURCH ZELLULÄREN ENERGIE-MANGEL AUFGRUND VON MIKRONÄHRSTOFFMANGEL



Chronischer Zell-Vitalstoff-Mangel

Nieren

- Filtrationsstörung

Abwehr

- Gesteigerte Infektanfälligkeit

Gehör

- Schwerhörigkeit

Herz-Kreislauf

- Herzschwäche
- Rhythmusstörungen
- Bluthochdruck

Hormone

- Diabetes
- Schilddrüsenunterfunktion

Blut

- Anämie

Augen

- Grauer Star (Katarakt)

Gehirn

- Epilepsie
- Alzheimer
- Demenz

Fortpflanzung

- Fruchtbarkeitsstörung
- Schwangerschaftskomplikationen

Verdauung

- Funktionsstörung von Leber und Bauchspeicheldrüse
- Darmträgheit

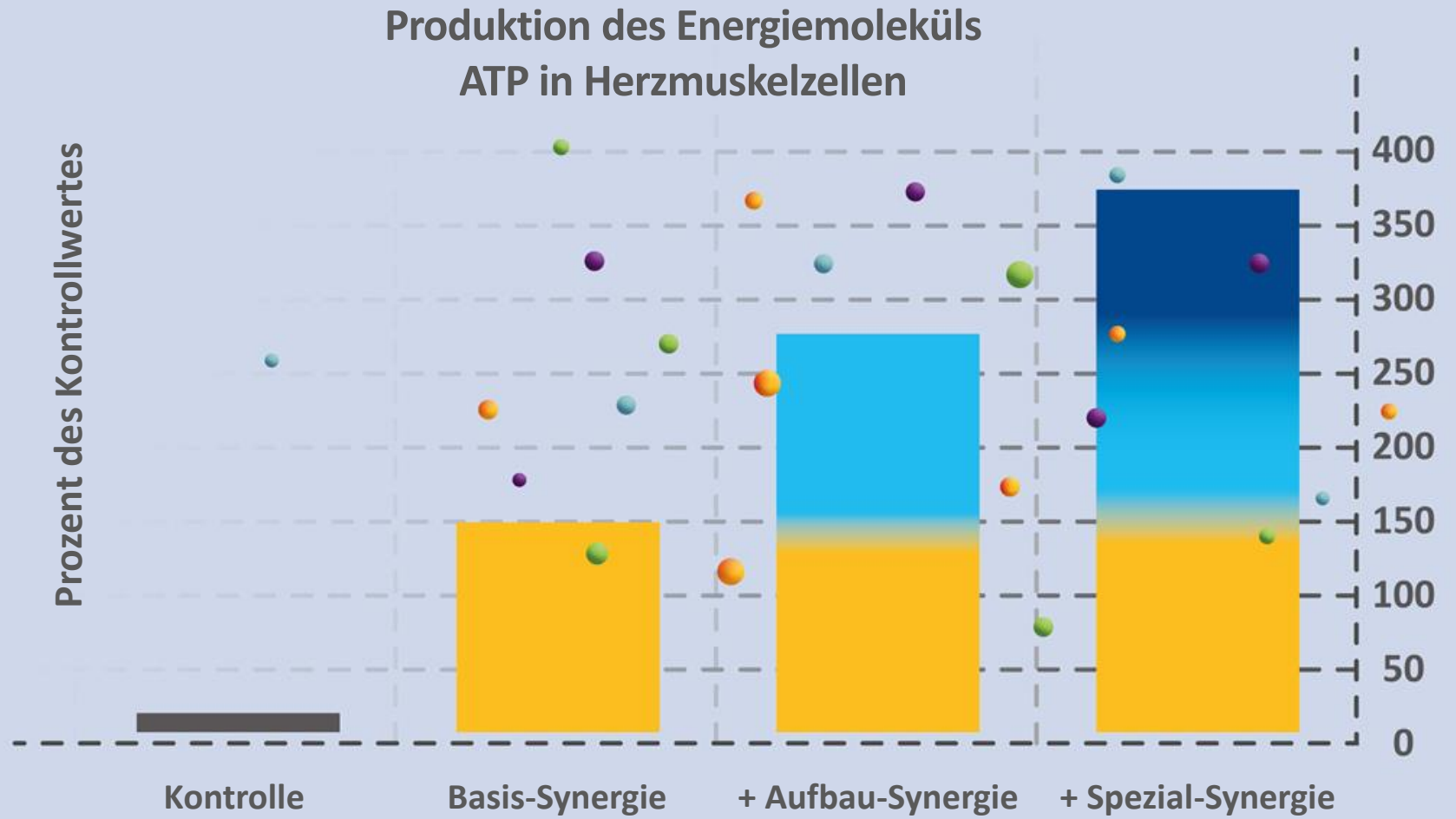
Nerven

- Muskelschwäche
- Nervenfunktionsstörung

Wissenschaft: EINFLUSS KOMBINIERTER SYNERGIEN AUF DIE PRODUKTION VON ATP-ENERGIETRÄGERMOLEKÜLEN IN HERZMUSKELZELLEN

ATP (Adenosintriphosphat) ist das entscheidende Trägermolekül der Zellenergie.

Wissenschaftlich entwickelte Mikronährstoff-Kombinationen können die Produktion von ATP in den Herzmuskelzellen des Menschen – stufenweise – um über 350 % erhöhen.





Wissenschaft: DIESE ERGEBNISSE SIND KEIN ZUFALL

Sie resultieren aus:

- Langjähriger Forschung und Entwicklung
- Berücksichtigung des Synergie-Prinzips
- Auswahl hochwertiger Rohstoffe
- Wissenschaftlicher Überprüfung

Foto:

Forschungsleiterin Dr. A. Niedzwiecki (Mitte) mit Team im *Dr. Rath Forschungsinstitut*, Kalifornien



ODER HABEN SIE SCHON MAL VON PHARMA-MEDIKAMENTEN GEHÖRT, DIE ...



- die Produktion von Stabilitätsmolekülen in den Zellen Ihres Körpers steigern können?
- die Produktion von Bioenergie in Ihren Körperzellen erhöhen können?
- nicht wie Chemotherapie alle Zellen schädigen, sondern gezielt nur die Krebszellen abtöten?



Gegenüberstellung:

ZELLULAR MEDIZIN VERSUS PHARMA-ORIENTIERTE MEDIZIN

	Zellular Medizin	Pharma-orientierte Medizin
Geschäfts-Branche	Gesundheit	Investment
langfristiges Ziel	Krankheiten beseitigen und vorbeugen	Krankheiten als Absatzmarkt erhalten
Blickfeld	Zell-Ebene	Organ-Ebene
Hauptansatz	Ursachen beseitigen	Symptom verdecken
Umsetzung	Wissensweitergabe	Medikamentenverschreibung
Ökonomische Konsequenzen	Sinkende Gesundheitskosten (Krankheiten werden beseitigt, keine Patentgebühren)	Explodierende Kosten (vor allem wegen Patentgebühren)

Broschüren, Gesundheitsbriefe, Mitgliederfachzeitschrift, Informationsmaterial aus unserem Forschungsinstitut, Kinderbücher und vieles mehr auf issuu:

<https://issuu.com/drrath>



WEITERE INFORMATIONEN

Buch von Dr. Rath: **Warum kennen Tiere keinen Herzinfarkt... aber wir Menschen**






- In über 20 Sprachen übersetzt
- Millionen-Auflage weltweit
- Online abrufbar:
<https://www.dr-rath-foundation.org/2018/07/why-animals-dont-get-heart-attacks-but-people-do/>

Buch von Dr. Rath und Dr. Niedzwiecki:
Krebs – Das Ende einer Volkskrankheit

- In 10 Sprachen übersetzt
- Millionen-Auflage weltweit
- Online abrufbar:
<https://www.dr-rath-foundation.org/2018/08/victory-over-cancer/>




WO SIE UNS IM INTERNET FINDEN

- Online Fachjournal ‚Zellular Medizin‘
<https://www.jcmnh.org/>
- Unabhängige Online-Bibliothek
<http://www.healthlibrary.info/de/>
- Website der Dr. Rath Gesundheits-Allianz
<https://www.dr-rath-health-alliance.org/de/>
-  Dr. Rath Health Foundation auf Facebook
<https://de-de.facebook.com/DrRath.Stiftung/>
-  Dr. Rath Health Foundation auf YouTube
<https://www.youtube.com/user/RathFoundation>
-  Dr. Rath Health Foundation auf Instagram
www.instagram.com/drrathhealthfoundation
-  Dr. Rath Health Foundation auf Twitter
https://twitter.com/drrath_stiftung
-  Dr. Matthias Rath auf Twitter
<https://twitter.com/drmatthiasrath>

Ein historischer Rückblick:

WIE ALLES BEGANN





1998: GRÜNDUNG DER DR. RATH GESUNDHEITS-ALLIANZ

Einbeziehung der Menschen als
Hauptbetroffene in die
Dr. Rath Gesundheits-Allianz

- Gesundheits-Informationstreffen
- Gesundheits-Vorträge in der Gemeinde



Fotos

1999: Dr. Rath Gesundheits-Allianz Codex-Demo
für freien Zugang zu Naturheilverfahren

2019: Fridays 4 Future!



Weitere Meilensteine: DAS DR. RATH FORSCHUNGSINSTITUT FÜR ZELLULAR MEDIZIN

- 1999 durch Dr. Rath und Dr. Niedzwiecki gegründet
- Forschungsschwerpunkte:
Wirksamkeit von Mikronährstoff-Synergien im Kampf gegen
 - Herz-Kreislauf-Erkrankungen
 - Krebs
 - Infektionserkrankungen

Foto:

Die Gründer des Forschungsinstitutes
Dr. Rath und Dr. Niedzwiecki



Weitere Meilensteine: ZELLULAR MEDIZIN IST WISSENSCHAFTLICH BEWIESEN

- Unabhängige Grundlagen-Forschung zur Vorbeugung/Beseitigung von Krankheiten
- Entwicklung (weiterer) effektiver Zell-Vitalstoff-Programme
- Schaffung der Grundlage für Aufklärung und Gesundheitsbildung
- Erzielung von weltweiter wissenschaftlicher Akzeptanz für Naturheilverfahren
- Insgesamt fast 200 Publikationen in führenden online/offline (Fach-)Journalen
- Ergebnisse frei zugänglich für Fachleute/Laien

Foto:

Mitarbeiterin des Forschungsinstituts bei der Arbeit

WER, WENN NICHT WIR?

- Ziele der Dr. Rath Gesundheits-Allianz
- Wer hinter der Dr. Rath Gesundheits-Allianz steht
- Was die Dr. Rath Gesundheits-Allianz erreicht hat



Die Ziele von Anfang an: **DIE DR. RATH GESUNDHEITS-ALLIANZ**

- Übergeordnetes Ziel: Aufbau eines präventiven Gesundheitswesens, das auf wirksamen, nebenwirkungsfreien und kostengünstigen Naturheilverfahren gründet
- Gesundheit für Alle: Aufklärung über die Wirksamkeit und den Nutzen von wissenschaftlich begründeten Naturheilverfahren wie die Zellular Medizin

Weltweit vertreten: DIE DR. RATH GESUNDHEITS-ALLIANZ



Dr. Rath Forschungsinstitut

- Pharma-unabhängig
- Naturheilforschung



Dr. Rath Stiftung

Gesundheitsaufklärung

- Kurse, Vorträge
- Bücher, Broschüren
- Videos, Internet



Gewinne



Gesundheits-Allianz

Wer, wenn nicht wir: WER HINTER DER DR. RATH GESUNDHEITS-ALLIANZ STEHT

Wir sind eines der wenigen weltweit tätigen Unternehmen im Gesundheitsbereich, bei dem

alle Gewinne in eine nicht auf Gewinn ausgerichtete Stiftung fließen.

Diese werden vor allem verwendet für:

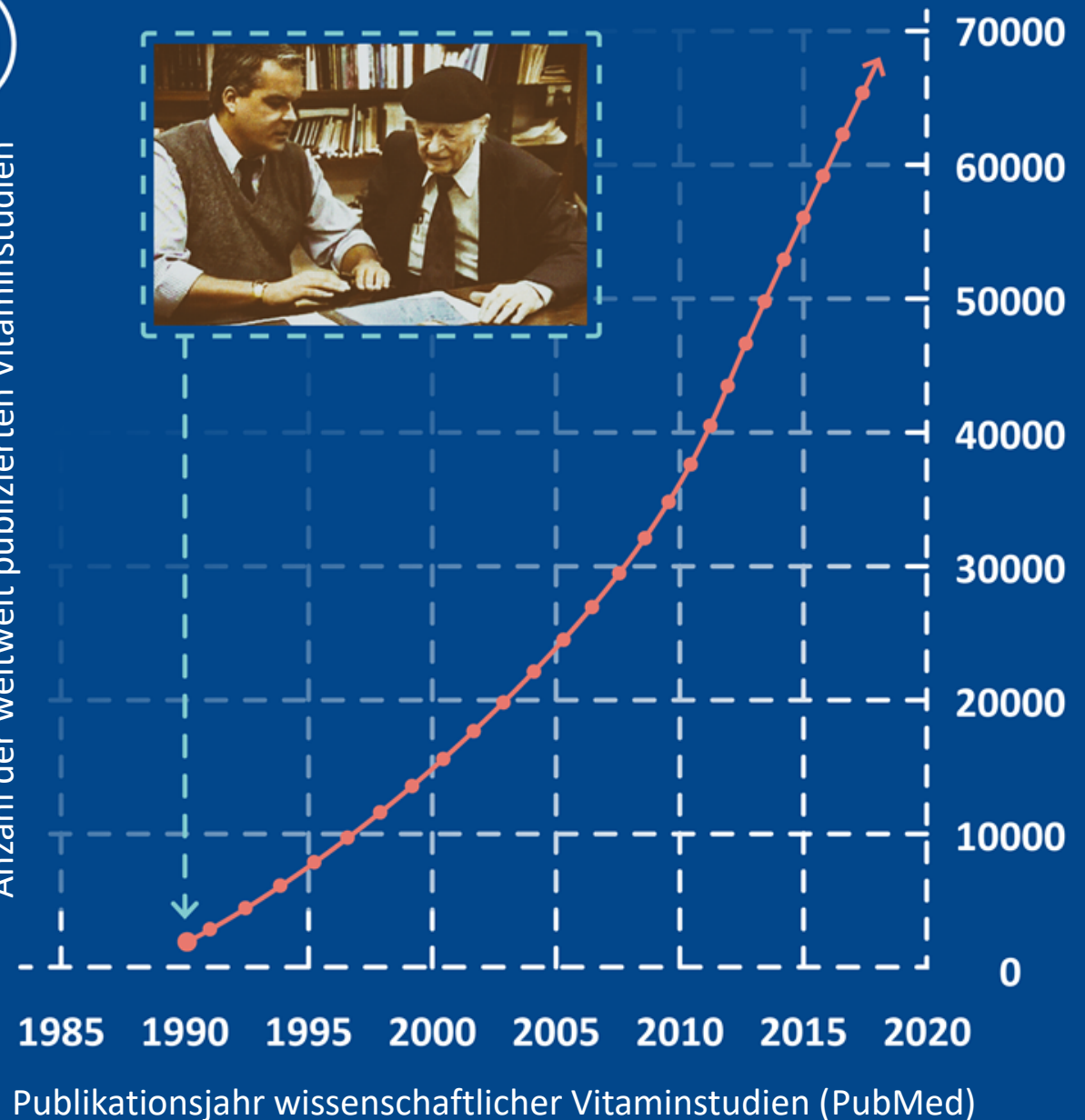
- Zell-Vitalstoff-Forschung
- Aufklärung über die Gesundheits-Bedeutung von Zell-Vitalstoffen
- Gesundheit für Alle!

Wer, wenn nicht wir: WAS DIE DR. RATH GESUNDHEITS-ALLIANZ ERREICHT HAT

- Seit Anfang der 90er Jahre:
Explosionsartige Zunahme der Zahl wissenschaftlicher Vitaminstudien weltweit
- Steigende Akzeptanz:
Naturheilverfahren mittels Zell-Vitalstoffe gewinnen an Bedeutung
- Stand heute:
Über 80.000 Studien dokumentieren die Gesundheitsbedeutung von Vitaminen



Anzahl der weltweit publizierten Vitaminstudien



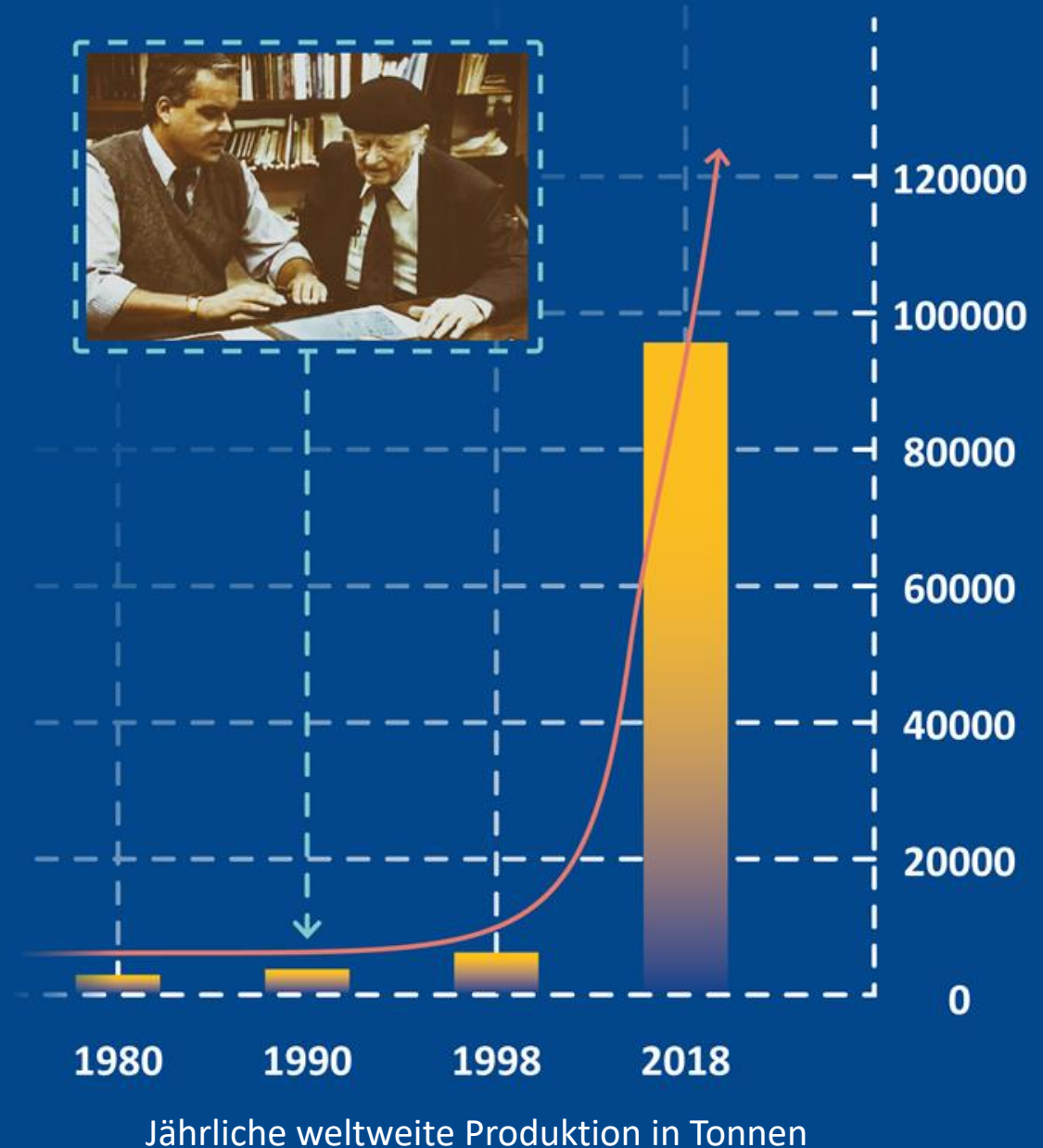
Wer, wenn nicht wir: WAS DIE DR. RATH GESUNDHEITS-ALLIANZ ERREICHT HAT



- Explosionsartig Zunahme der Vitamin-C-Produktion weltweit als Folge der Veröffentlichungen der Grundlagenarbeiten von Dr. Rath und Dr. Pauling
- **Die weltweiten Konsequenzen...**

Quelle:

Bernheim, B. Douglas. 2002. Expert Report of B. Douglas Bernheim, In Re: Vitamins Antitrust Litigation, MDL No. 1285, Misc 99-0197. Global Vitamin C Market Insights, Forecast to 2024.



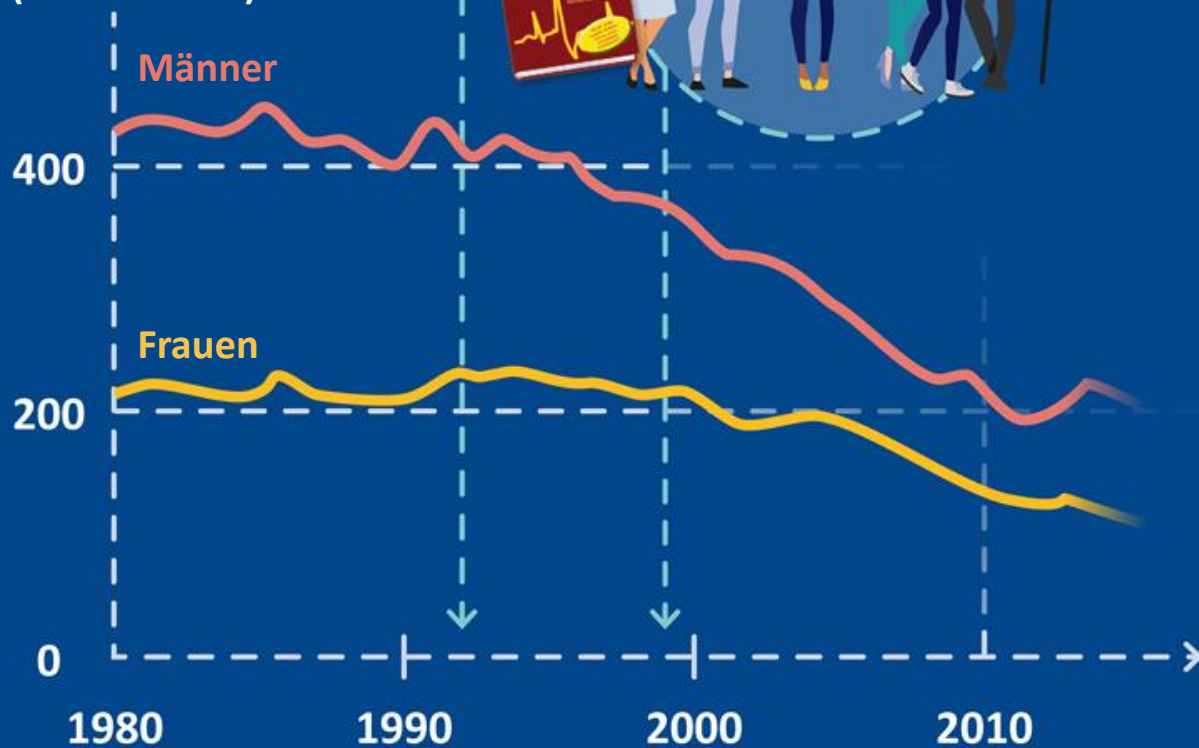
**Die weltweite Konsequenz:
DRAMATISCHER RÜCKGANG DER
HERZ-KREISLAUF STERBEZIFFERN
IN VIELEN LÄNDERN DER ERDE
IN NUR 3 JAHRZEHNTE**



Quelle: WHO



Herzinfarkt-Todesfälle
pro 100.000 Einwohner
(Deutschland)



Was die Dr. Rath Gesundheits-Allianz erreicht hat: **JEDES ZWEITE MENSCHENLEBEN VOR HERZINFARKT GERETTET**

Gründe:

- Fortschritte in der medizinischen Versorgung
- Unser Beitrag an der Verbreitung von Informationen und effektiver Gesundheitslösungen

Quelle:
European Heart Network



Aktiv für die
Gesundheit!

Dr. Rath
Gesundheits-Allianz

20
JAHRE

Seit 1999

Was wir erreicht haben (Auszug): UNSERE ZWISCHENBILANZ NACH 20 JAHREN

- Millionen Menschenleben gerettet
- Tausende Menschen zu Trägern von Zellular-Medizin-Wissen qualifiziert
- Angriffe auf Vitamin-Freiheit bislang abgewehrt
- Eigenes, unabhängiges Forschungsinstitut aufgebaut
- Vitamin-Forschung weltweit angeregt
- Weltweit präventive Gesundheitspolitik gefördert



Weltweit vertreten:
**OHNE DIE ARBEIT UNSERER
GESUNDHEITS-ALLIANZ WÄRE
DIE VERTEIDIGUNG DES WISSEN-
SCHAFTLICHEN DURCHBRUCHS
DER ZELLULAR MEDIZIN NICHT
MÖGLICH GEWESEN!**

Unsere Gesundheits-Allianz hat ...

- diese Erkenntnisse gegen alle Angriffe des Status Quo verteidigt und auf der ganzen Welt verbreitet.
- dadurch für Millionen Menschen das Recht auf natürliche Gesundheit erkämpft.
- dadurch den Grundstein zum Aufbau eines präventiven Gesundheitswesens gesetzt.



Wer, wenn nicht wir: WAS SIND DIE *VORTEILE* EINES AUF PRÄVENTION AUSGERICHTETEN GESUNDHEITSWESENS?

- Wirksame Vorbeugung von Volkskrankheiten
- Langfristige Beseitigung von Volkskrankheiten
- Erhöhung von Lebensdauer und Lebensqualität
- Rettung von Millionen Menschenleben
- Einsparung von Milliarden Gesundheitskosten
- Globale Chance zur ‚Gesundheit für Alle‘!





Wer, wenn nicht wir: WIR SUCHEN MENSCHEN WIE SIE ...

- Menschen, die Verantwortung für ihre eigene Gesundheit übernehmen wollen.
- Menschen, denen die Gesundheit ihrer Mitmenschen nicht gleichgültig ist.
- Menschen, die dazu beitragen wollen, die Gesundheit der Menschen dort, wo sie wohnen, zu verbessern.
- Menschen, die nachfolgenden Generationen eine bessere Welt überlassen wollen.
- Menschen, die vielleicht sogar ihre berufliche Zukunft mit dem Aufbau eines neuen präventiven Gesundheitswesens verbinden möchten.

Weltweite Gesundheitsaufklärung: PRÄVENTIVE GESUNDHEIT FÜR ALLE!



**Einzigartige
Naturheilmforschung
zur Reduzierung von:**

- Herz-Kreislauf-
Erkrankungen
- Diabetes
- Krebs
- viele weitere ...



**„Gesundheit für Alle“ bedeutet
„Bildung für Alle“
SCHULGARTENPROJEKT DER
DR. RATH HEALTH FOUNDATION
IN UGANDA**

- Projektbeginn: 2014
- Gefördert und koordiniert durch „Movement of Life“
- **Kinder erlernen die Zellular Medizin im Klassenzimmer.**
- Ziel: Verbesserung von Gesundheit und Lebensbedingungen
- Stand Ende 2019: **mehr als 50 Schulen nehmen am Projekt teil**



Gesundheit für Alle: Eigenverantwortung SCHULGARTENPROJEKT DER DR. RATH HEALTH FOUNDATION IN UGANDA

**Die Kinder setzen das Erlernte
in die Tat um:**

- Sie schließen sich in Schul-Gesundheitsparlamenten zusammen.
- Sie diskutieren aktuelle Gesundheitsfragen.
- Sie planen die Durchführung von Gesundheitsprojekten.



Gesundheit für Alle: **„Gesundheit wächst im Garten“** **SCHULGARTENPROJEKT DER** **DR. RATH HEALTH FOUNDATION** **IN UGANDA**

**Die Kinder setzen das Erlernete
in die Tat um:**

- Sie legen eigenständig Obst- und Gemüsegärten auf dem Schulgelände an.
- Sie stellen den erfolgreichen Ablauf und Abschluss jedes Projekts sicher.



Gesundheit für Alle: Nachhaltigkeit

SCHULGARTENPROJEKT DER DR. RATH HEALTH FOUNDATION IN UGANDA

Das Schulgartenprojekt trägt Früchte:

- Mittlerweile wurden über 12.000 Obstbäume auf den Schulgeländen und in der Umgebung gepflanzt.
- Einige Schulen sind mit dem Anbau so erfolgreich, dass die Kinder durch den Verkauf der Früchte sogar Geld verdienen.



Gesundheit für Alle: SCHULGARTENPROJEKT DER DR. RATH HEALTH FOUNDATION IN UGANDA

**Das Schulgartenprojekt erreicht die
lokalen Gemeinden:**


- Die Kinder tragen die Gesundheitsinformationen in die lokalen Gemeinden.
- Auch zu Hause legen sie Obst- und Gemüsegärten an.
- Durch den Verkauf überschüssiger Lebensmittel können sie sich die Schulgebühren leisten.



Gesundheit für Alle: SCHULGARTENPROJEKT DER DR. RATH HEALTH FOUNDATION IN UGANDA

Schulgartenprojekt verbessert Gesundheit & verändert Leben:

- Die Kinder können die geernteten Lebensmittel essen und satt werden.
- Die Kinder können sich in der Schule besser konzentrieren.
- Das Projekt hat inzwischen über 100.000 Menschenleben positiv beeinflusst.



Gesundheit für Alle: SCHULGARTENPROJEKT DER DR. RATH HEALTH FOUNDATION IN UGANDA

Unterstützen Sie das Projekt der
„Movement of Life“-Bewegung und
helfen Sie, Leben zu verbessern.

Mehr Informationen unter:

www.movement-of-life.org



**WIR LADEN SIE ZUR AKTIVEN MITARBEIT IN
DER DR. RATH GESUNDHEITS-ALLIANZ EIN,
UM DIE BOTSCHAFT UNSERER EINZIGARTIGEN
BEWEGUNG WEITERZUTRAGEN**