

Vista de fachada.



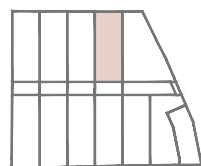
Vista de fachada.

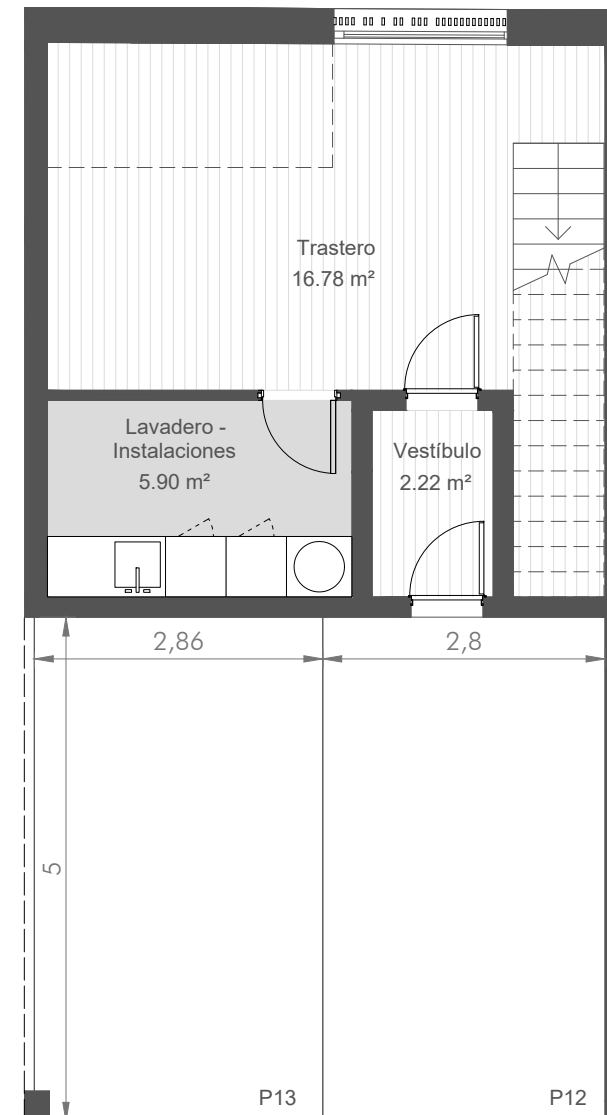
SUPERFICIES TOTALES

	Sup. proyecto	Decreto 218/2005
Superficie útil interior	118,03 m ²	
Superficie de terraza privada	74,10 m ²	
Superficie útil trastero sótano	24,90 m ²	
Total Superficie útil	217,03 m ²	157,22 m ²
Total Superficie construida	178,75 m ²	187,82 m ²

(Incluye Construida propia, ZZCC proporcional, terraza y trastero)

0 1 3 m






Vista de fachada.



Vista de fachada.

SUPERFICIES TOTALES

Superficie útil de trastero	24,90 m ²
Superficie útil de garaje	28,26 m ²
Superficie construida garaje	62,31 m ²



La información contenida en estos planos puede estar sujeta a cambios previos a la finalización del proyecto. En caso de discrepancia entre la información comercial y la que resulte del último proyecto visado, se atenderá siempre a este último.

