

Vista de fachada.



Vista de fachada.

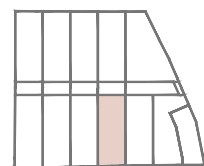
SUPERFICIES TOTALES

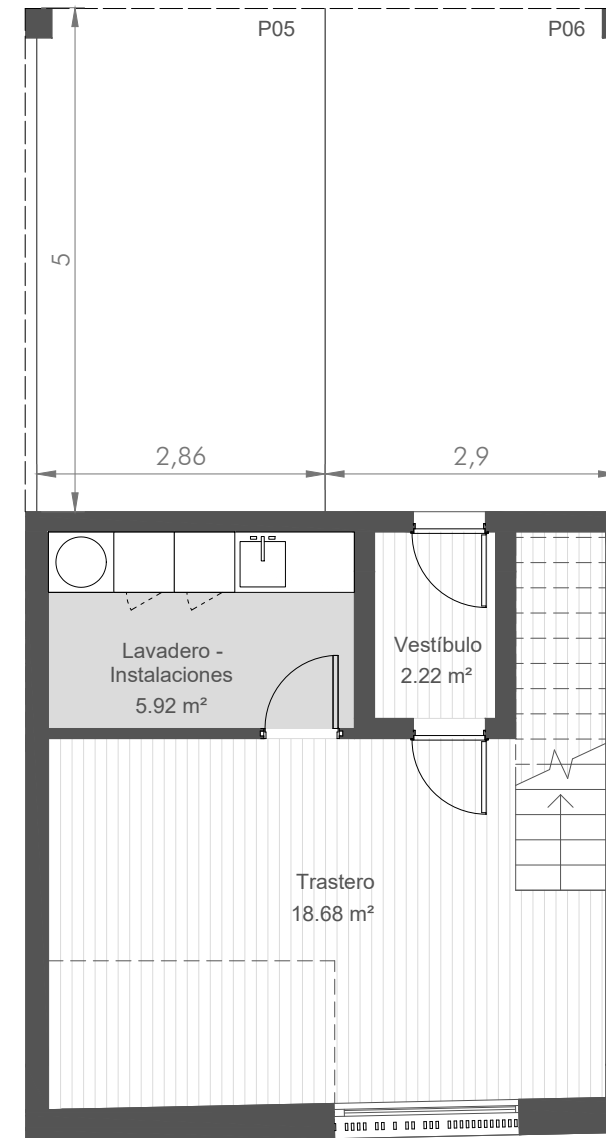
	Sup. proyecto	Decreto 218/2005
Superficie útil interior	120,03 m ²	
Superficie de terraza privada	74,95 m ²	
Superficie útil trastero sótano	26,82 m ²	
Total Superficie útil	221,80 m ²	161,54 m ²
Total Superficie construida	181,98 m ²	191,45 m ²

(Incluye Construida propia, ZZCC proporcional, terraza y trastero)



La información contenida en estos planos puede estar sujeta a cambios previos a la finalización del proyecto. En caso de discrepancia entre la información comercial y la que resulte del último proyecto visado, se atenderá siempre a este último.






Vista de fachada.



Vista de fachada.

SUPERFICIES TOTALES

Superficie útil de trastero	26,82 m ²
Superficie útil de garaje	28,71 m ²
Superficie construida garaje	63,30 m ²



La información contenida en estos planos puede estar sujeta a cambios previos a la finalización del proyecto. En caso de discrepancia entre la información comercial y la que resulte del último proyecto visado, se atenderá siempre a este último.

