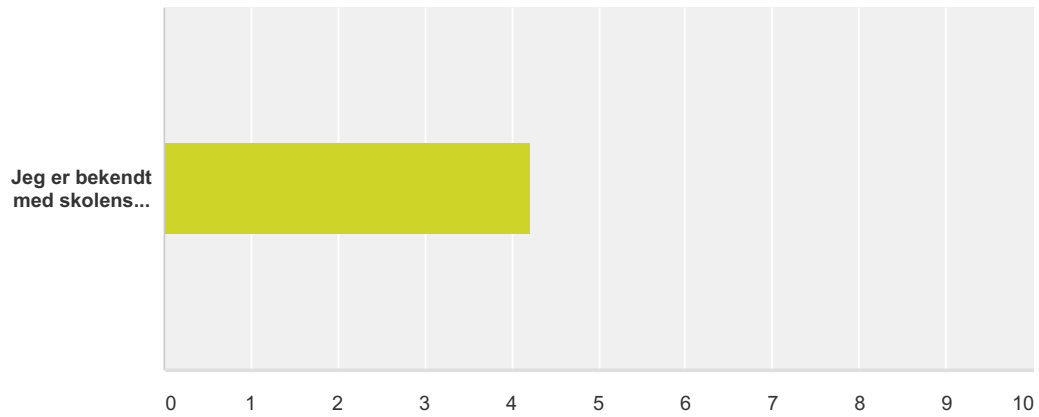


Q1 Skolens værdigrundlag

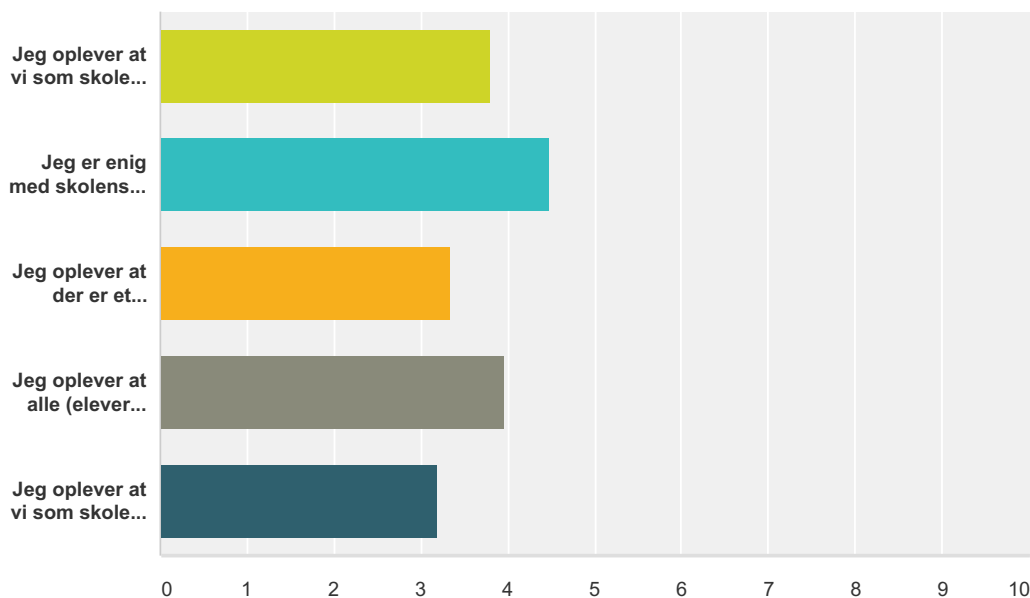
Besvaret: 36 Sprunget over: 0



	Helt enig	Enig	Delvist enig	Uenig	Helt uenig	Ved ikke	I alt	Vægtet gennemsnit
Jeg er bekendt med skolens grundlag	52,78% 19	36,11% 13	2,78% 1	2,78% 1	0,00% 0	5,56% 2	36	4,22

Q2 Skolens værdigrundlag

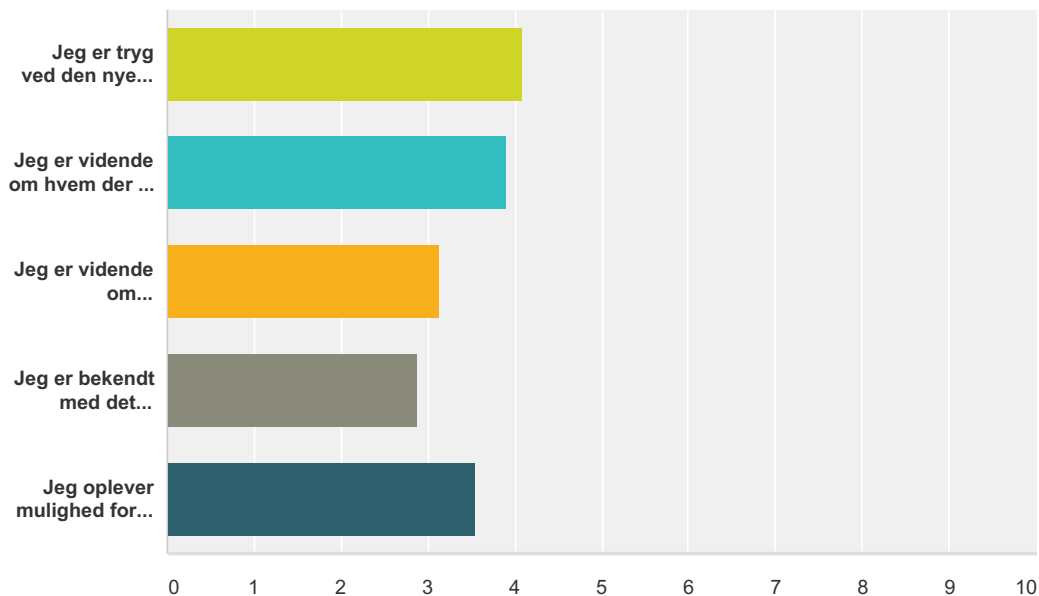
Besvaret: 35 Sprunget over: 1



	Helt enig	Enig	Delvist enig	Uenig	Helt uenig	Ved ikke	I alt	Vægtet gennemsnit
Jeg oplever at vi som skole og personale lever op til "oprigtig tro", "ægte fælleskab" og "udfordrende undervisning"	17,14% 6	54,29% 19	25,71% 9	0,00% 0	0,00% 0	2,86% 1	35	3,80
Jeg er enig med skolens grundlag	60,00% 21	37,14% 13	0,00% 0	0,00% 0	0,00% 0	2,86% 1	35	4,49
Jeg oplever at der er et passende fokus på tro og åndelighed i hverdagen	8,57% 3	48,57% 17	22,86% 8	14,29% 5	0,00% 0	5,71% 2	35	3,34
Jeg oplever at alle (elever og personale) har mulighed for at indgå i et værdifuldt fællesskab	40,00% 14	40,00% 14	8,57% 3	5,71% 2	0,00% 0	5,71% 2	35	3,97
Jeg oplever at vi som skole er i stand til at levere udfordrende undervisning for den enkelte elev	22,86% 8	22,86% 8	34,29% 12	5,71% 2	0,00% 0	14,29% 5	35	3,20

Q4 Ledelse

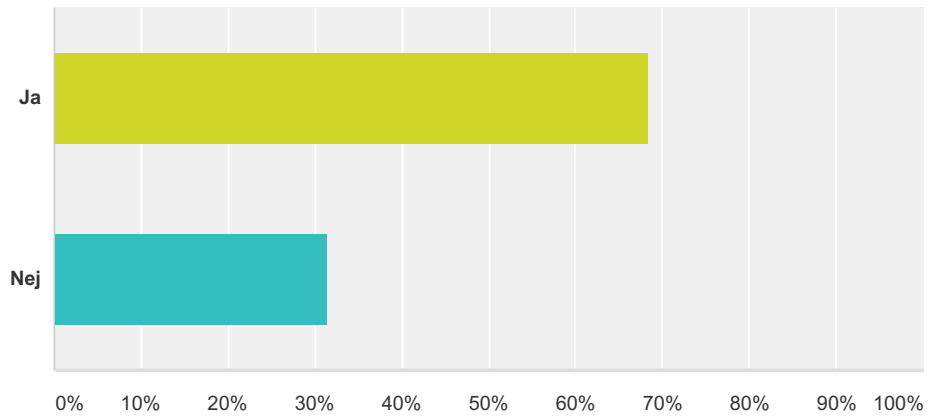
Besvaret: 35 Sprunget over: 1



	Helt enig	Enig	Delvist enig	Uenig	Helt uenig	Ved ikke	I alt	Vægtet gennemsnit
Jeg er tryk ved den nye ledelsesstruktur	40,00% 14	45,71% 16	8,57% 3	0,00% 0	0,00% 0	5,71% 2	35	4,09
Jeg er vidende om hvem der er min nærmeste leder	60,00% 21	8,57% 3	14,29% 5	5,71% 2	2,86% 1	8,57% 3	35	3,91
Jeg er vidende om opgavefordelingen mellem lederne	17,14% 6	31,43% 11	25,71% 9	11,43% 4	2,86% 1	11,43% 4	35	3,14
Jeg er bekendt med det månedlige ledelsesforum	25,71% 9	20,00% 7	11,43% 4	17,14% 6	11,43% 4	14,29% 5	35	2,89
Jeg oplever mulighed for at komme til orde med mine holdninger og ideer	22,86% 8	45,71% 16	17,14% 6	2,86% 1	0,00% 0	11,43% 4	35	3,54

Q6 Har du hverdagsvagter?

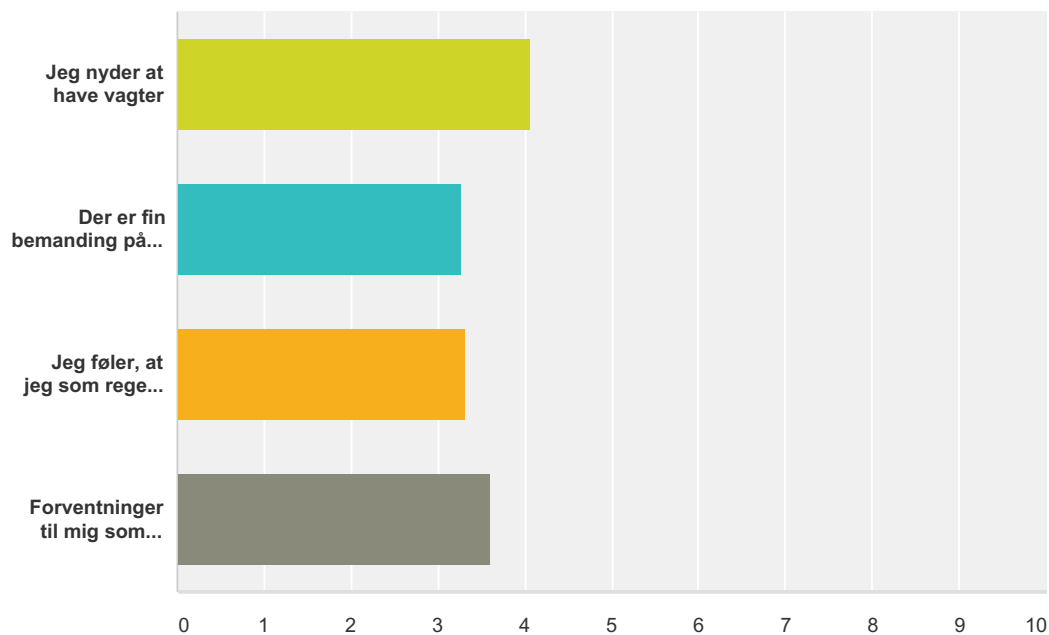
Besvaret: 35 Sprunget over: 1



Svarvalg	Besvarelser	Antal
Ja	68,57%	24
Nej	31,43%	11
I alt		35

Q7 Generelt

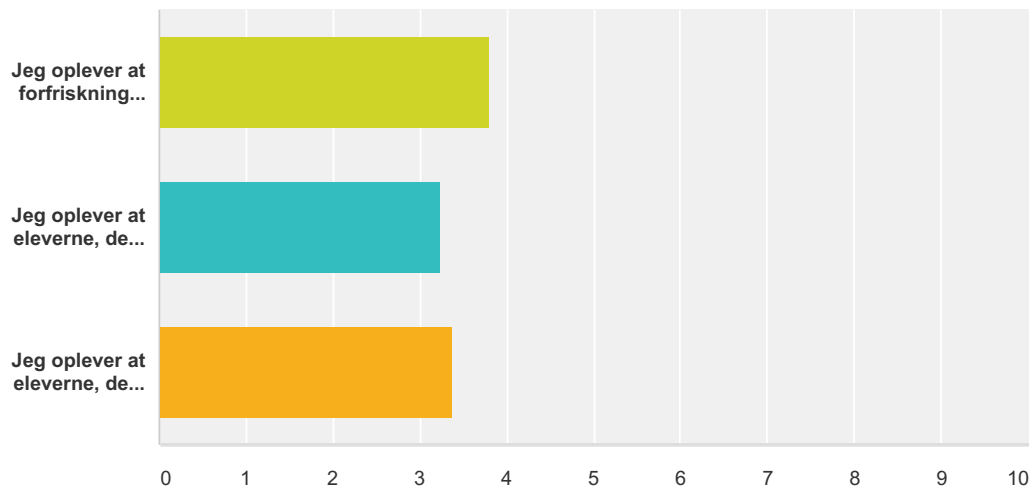
Besvaret: 26 Sprunget over: 10



	Helt enig	Enig	Delvist enig	Uenig	Helt uenig	Ved ikke	I alt	Vægtet gennemsnit
Jeg nyder at have vagter	30,77% 8	53,85% 14	11,54% 3	0,00% 0	3,85% 1	0,00% 0	26	4,08
Der er fin bemanning på vagterne	15,38% 4	26,92% 7	30,77% 8	23,08% 6	3,85% 1	0,00% 0	26	3,27
Jeg føler, at jeg som regel har overskud til at den enkelte elev	15,38% 4	46,15% 12	11,54% 3	15,38% 4	3,85% 1	7,69% 2	26	3,31
Forventninger til mig som vagt er tydelige	23,08% 6	26,92% 7	38,46% 10	11,54% 3	0,00% 0	0,00% 0	26	3,62

Q9 Måltider

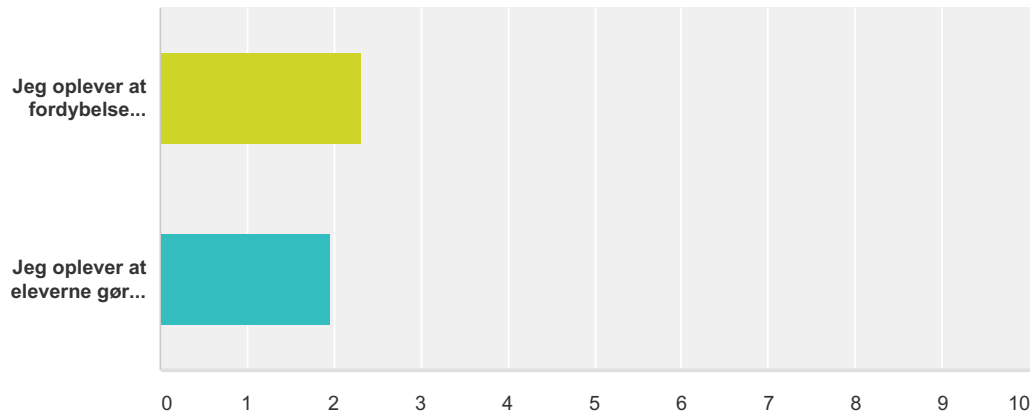
Besvaret: 26 Sprunget over: 10



	Helt enig	Enig	Delvist enig	Uenig	Helt uenig	Ved ikke	I alt	Vægtet gennemsnit
Jeg oplever at forfriskning/aftensmad fungerer optimalt	7,69% 2	73,08% 19	11,54% 3	7,69% 2	0,00% 0	0,00% 0	26	3,81
Jeg oplever at eleverne, der har køkkentjans møder ind til tiden	3,85% 1	61,54% 16	19,23% 5	0,00% 0	0,00% 0	15,38% 4	26	3,23
Jeg oplever at eleverne, der har køkkentjans er klar over, hvad der forventes af dem	15,38% 4	53,85% 14	15,38% 4	0,00% 0	0,00% 0	15,38% 4	26	3,38

Q11 Fordybelse

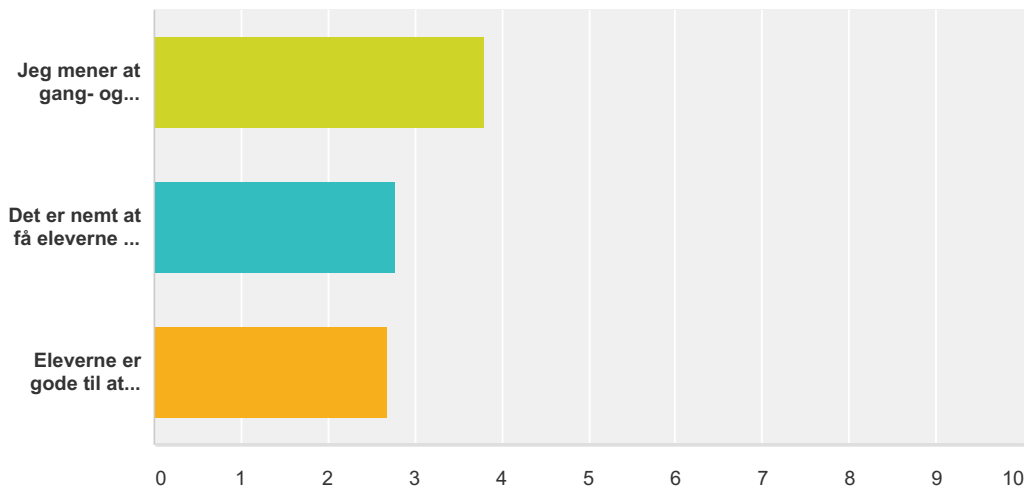
Besvaret: 26 Sprunget over: 10



	Helt enig	Enig	Delvist enig	Uenig	Helt uenig	Ved ikke	I alt	Vægtet gennemsnit
Jeg oplever at fordybelse (lektiecafé) giver afkast i forhold til de ressourcer der bliver brugt	15,38% 4	11,54% 3	15,38% 4	26,92% 7	7,69% 2	23,08% 6	26	2,31
Jeg oplever at eleverne gør brug af fordybelsen	3,85% 1	15,38% 4	15,38% 4	23,08% 6	23,08% 6	19,23% 5	26	1,96

Q13 Gang- og værelsestid

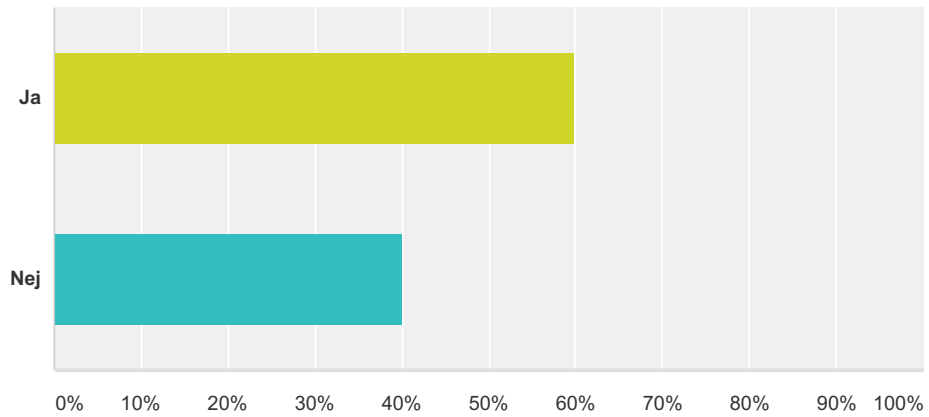
Besvaret: 26 Sprunget over: 10



	Helt enig	Enig	Delvist enig	Uenig	Helt uenig	Ved ikke	I alt	Vægtet gennemsnit
Jeg mener at gang- og værelsestid er godt tilpasset i forhold til skolens praksis og elevernes behov (søvn o.a.)	19,23% 5	61,54% 16	11,54% 3	0,00% 0	3,85% 1	3,85% 1	26	3,81
Det er nemt at få eleverne til at overholde gang- og værelsestiderne	0,00% 0	7,69% 2	73,08% 19	11,54% 3	3,85% 1	3,85% 1	26	2,77
Eleverne er gode til at holde ro kl. 22:50	0,00% 0	15,38% 4	46,15% 12	30,77% 8	7,69% 2	0,00% 0	26	2,69

Q15 Har du weekendvagter?

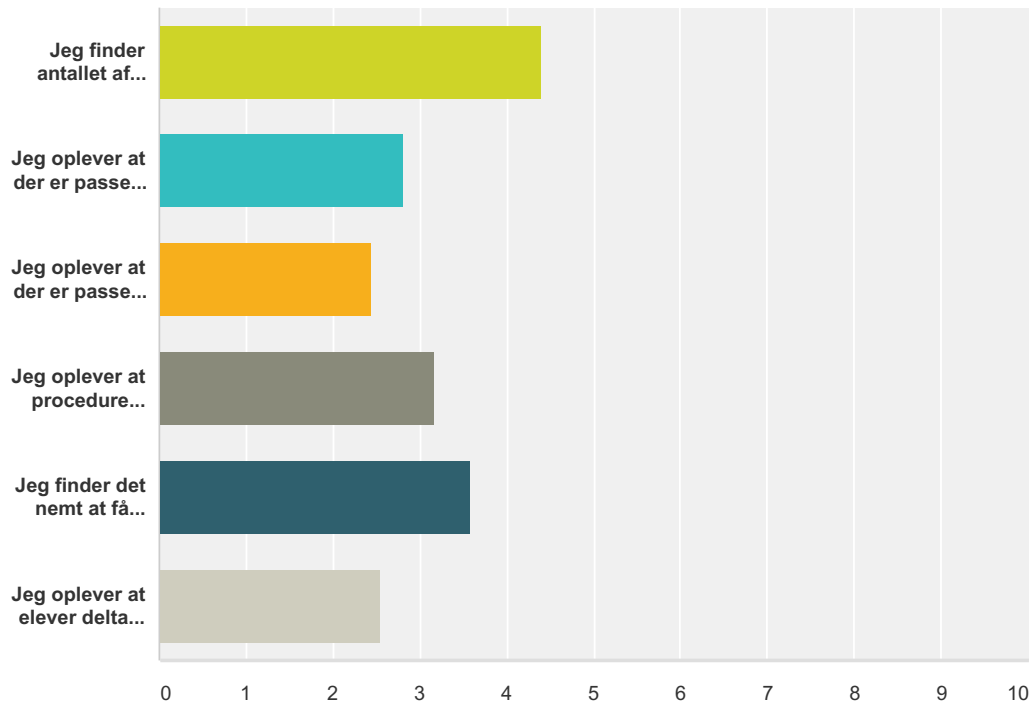
Besvaret: 35 Sprunget over: 1



Svarvalg	Besvarelser	
Ja	60,00%	21
Nej	40,00%	14
I alt		35

Q16 Generelt

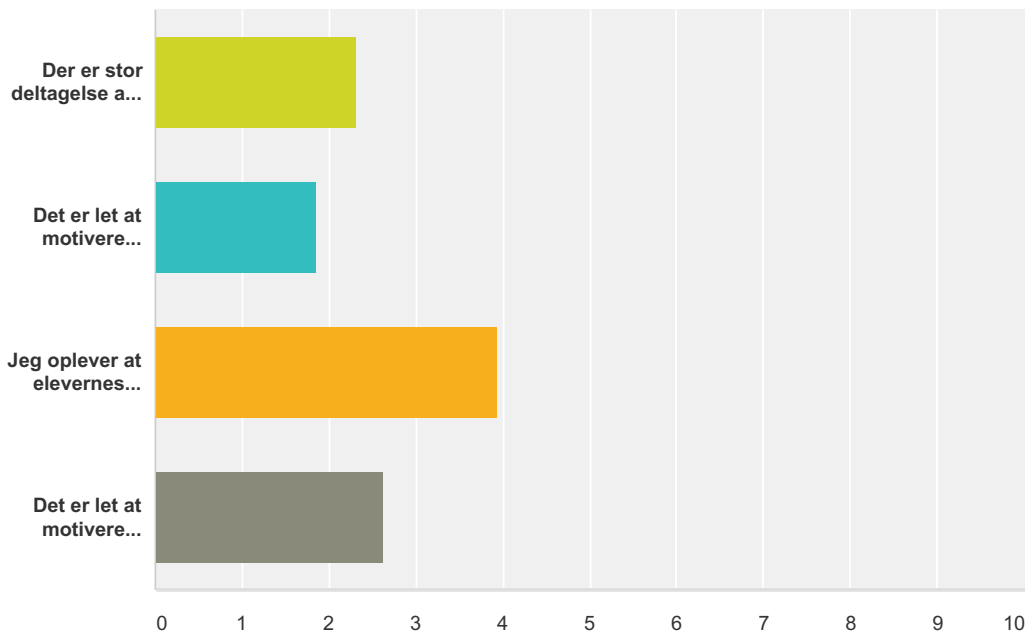
Besvaret: 22 Sprunget over: 14



	Helt enig	Enig	Delvist enig	Uenig	Helt uenig	Ved ikke	I alt	Vægtet gennemsnit
Jeg finder antallet af weekendvagter i løbet af året er passende	50,00% 11	40,91% 9	9,09% 2	0,00% 0	0,00% 0	0,00% 0	22	4,41
Jeg oplever at der er passende bemanning af fast personale i weekenderne	9,09% 2	27,27% 6	27,27% 6	13,64% 3	18,18% 4	4,55% 1	22	2,82
Jeg oplever at der er passende bemanning af årsmedarbejdere i weekenderne	9,09% 2	13,64% 3	22,73% 5	31,82% 7	13,64% 3	9,09% 2	22	2,45
Jeg oplever at procedure omkring weekendfri/besøg fungerer optimalt	13,64% 3	36,36% 8	31,82% 7	4,55% 1	0,00% 0	13,64% 3	22	3,18
Jeg finder det nemt at få kreative idéer til arrangementer for eleverne	18,18% 4	40,91% 9	22,73% 5	18,18% 4	0,00% 0	0,00% 0	22	3,59
Jeg oplever at elever deltager i rengøringen i løbet af weekenden	0,00% 0	45,45% 10	18,18% 4	9,09% 2	0,00% 0	27,27% 6	22	2,55

Q18 Kirke

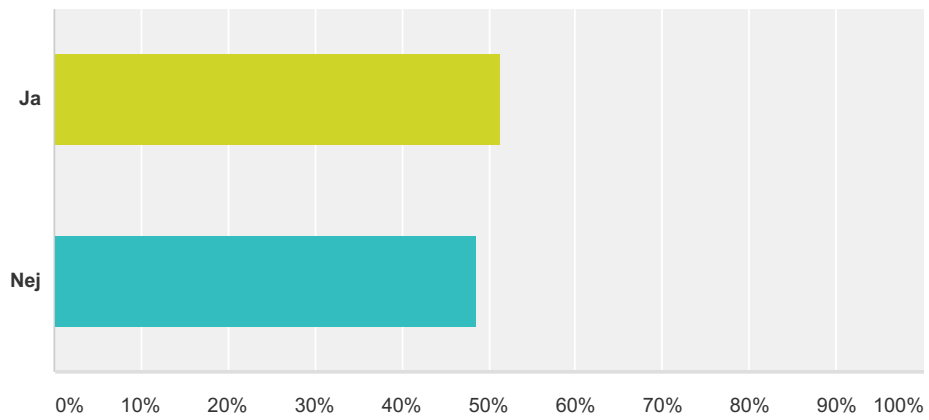
Besvaret: 22 Sprunget over: 14



	Helt enig	Enig	Delvist enig	Uenig	Helt uenig	Ved ikke	I alt	Vægtet gennemsnit
Der er stor deltagelse af elever til gudstjeneste søndag formiddag	4,55% 1	13,64% 3	31,82% 7	27,27% 6	4,55% 1	18,18% 4	22	2,32
Det er let at motivere eleverne til at deltage i gudstjeneste søndag formiddag	4,55% 1	9,09% 2	18,18% 4	36,36% 8	0,00% 0	31,82% 7	22	1,86
Jeg oplever at elevernes deltagelse i Storm er meningsfuld for dem	31,82% 7	45,45% 10	18,18% 4	0,00% 0	0,00% 0	4,55% 1	22	3,95
Det er let at motivere eleverne til at deltage i Storm	4,55% 1	27,27% 6	31,82% 7	18,18% 4	0,00% 0	18,18% 4	22	2,64

Q20 Har du ansvaret for eller er du med i en familiegruppe?

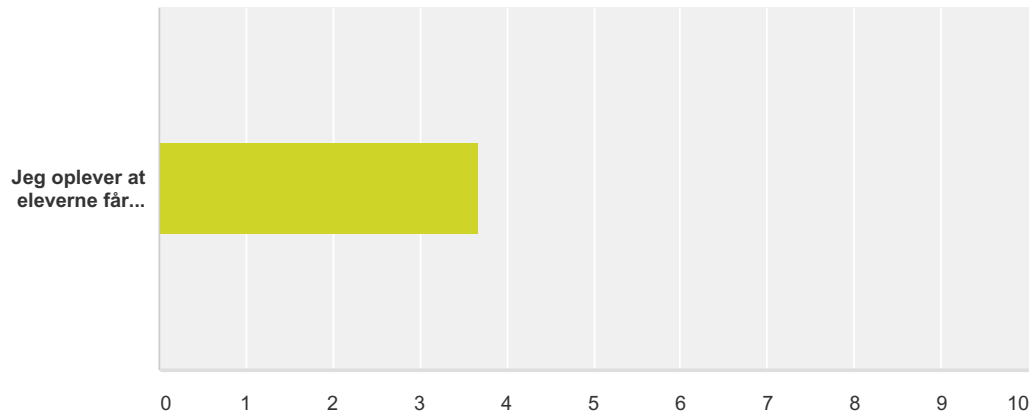
Besvaret: 35 Sprunget over: 1



Svarvalg	Besvarelser	
Ja	51,43%	18
Nej	48,57%	17
I alt		35

Q21 Generelt

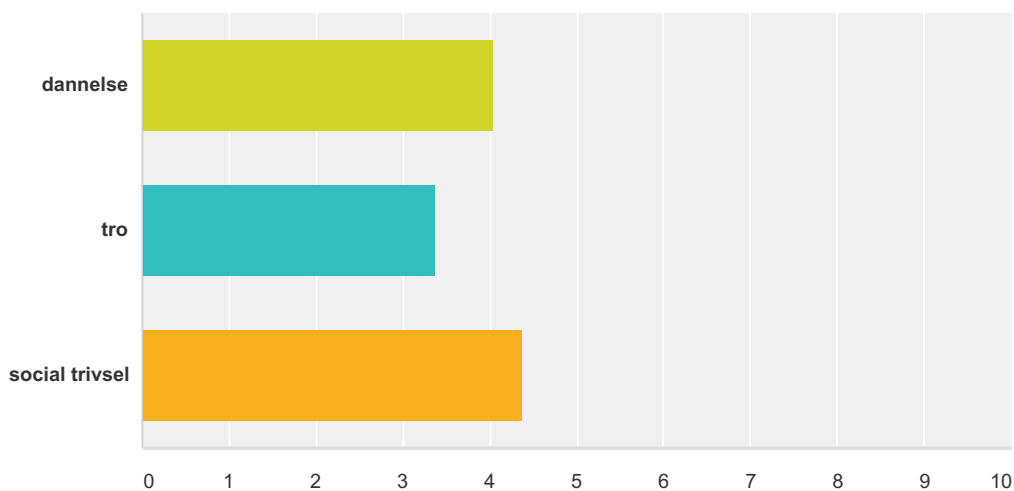
Besvaret: 18 Sprunget over: 18



	Helt enig	Enig	Delvist enig	Uenig	Helt uenig	Ved ikke	I alt	Vægtet gennemsnit
Jeg oplever at eleverne får et stort udbytte af FG	16,67% 3	50,00% 9	27,78% 5	0,00% 0	0,00% 0	5,56% 1	18	3,67

Q22 Jeg oplever at FG samlinger er en vigtig del af elevernes udvikling i forhold til:

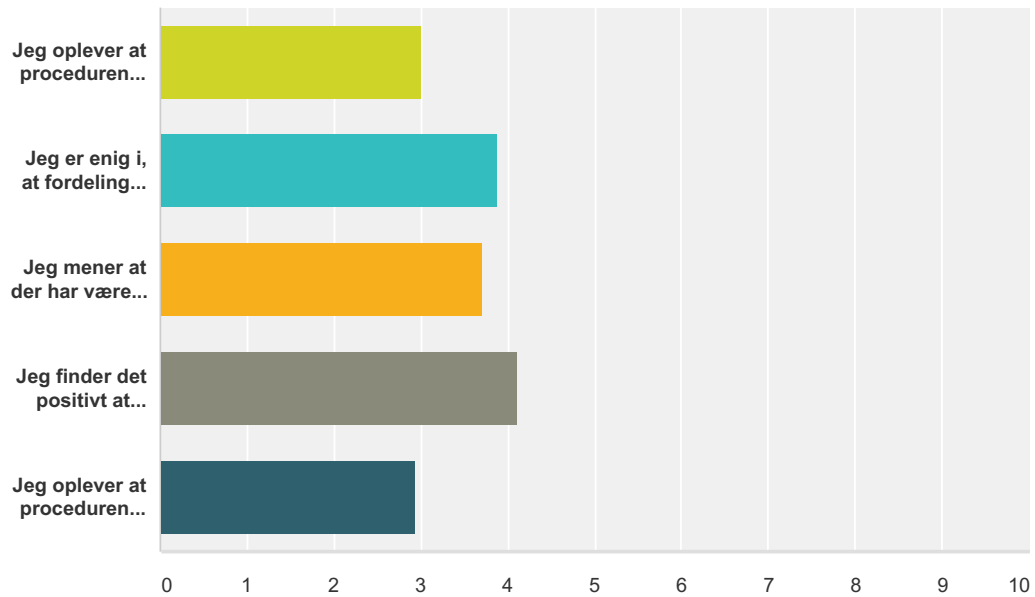
Besvaret: 18 Sprunget over: 18



	Helt enig	Enig	Delvist enig	Uenig	Helt uenig	Ved ikke	I alt	Vægtet gennemsnit
dannelse	22,22% 4	61,11% 11	16,67% 3	0,00% 0	0,00% 0	0,00% 0	18	4,06
tro	11,11% 2	27,78% 5	50,00% 9	11,11% 2	0,00% 0	0,00% 0	18	3,39
social trivsel	38,89% 7	61,11% 11	0,00% 0	0,00% 0	0,00% 0	0,00% 0	18	4,39

Q23 Fordeling af elever og personale

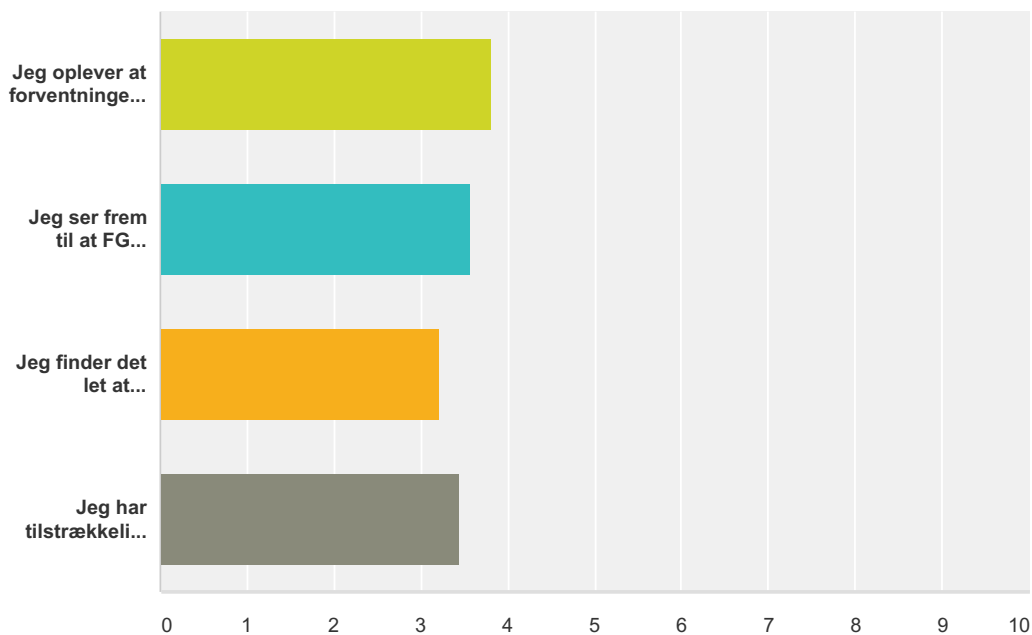
Besvaret: 18 Sprunget over: 18



	Helt enig	Enig	Delvist enig	Uenig	Helt uenig	Ved ikke	I alt	Vægtet gennemsnit
Jeg oplever at proceduren omkring fordeling af elever er optimal	16,67% 3	44,44% 8	5,56% 1	11,11% 2	0,00% 0	22,22% 4	18	3,00
Jeg er enig i, at fordelingen af elever som udgangspunkt er fast	33,33% 6	55,56% 10	0,00% 0	0,00% 0	0,00% 0	11,11% 2	18	3,89
Jeg mener at der har været tilstrækkeligt grundlag for eventuelle skift i indværende år	22,22% 4	61,11% 11	5,56% 1	0,00% 0	0,00% 0	11,11% 2	18	3,72
Jeg finder det positivt at elever kan ønske hvilken FG lærer de vil have til næste år	33,33% 6	44,44% 8	22,22% 4	0,00% 0	0,00% 0	0,00% 0	18	4,11
Jeg oplever at proceduren omkring fordeling af årsmedarbejdere på FG'erne er optimal	5,56% 1	50,00% 9	22,22% 4	0,00% 0	0,00% 0	22,22% 4	18	2,94

Q24 Indhold

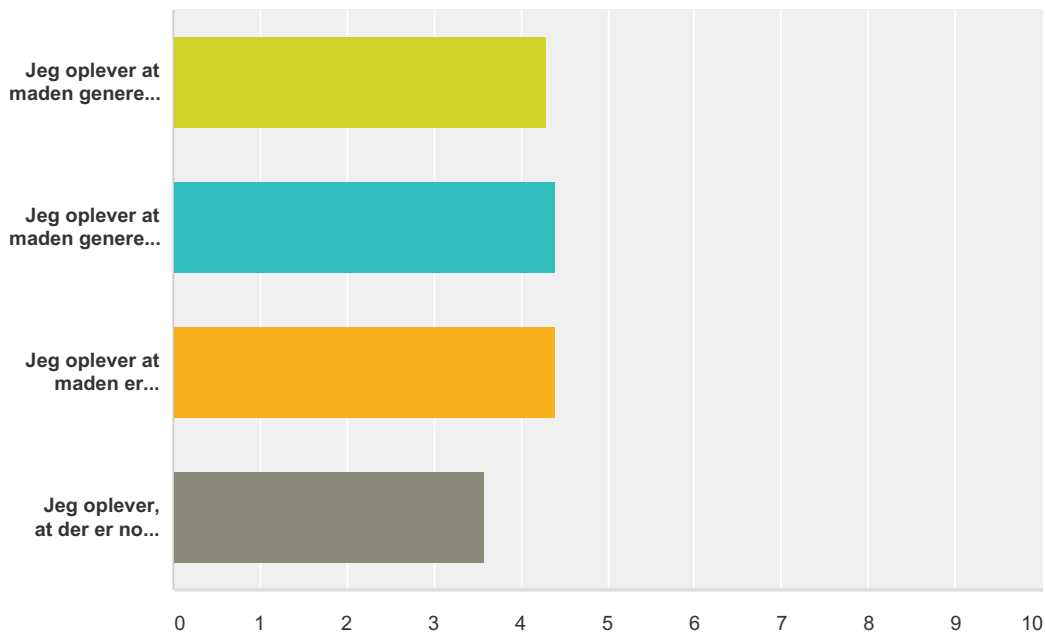
Besvaret: 18 Sprunget over: 18



	Helt enig	Enig	Delvist enig	Uenig	Helt uenig	Ved ikke/ikke relevant	I alt	Vægtet gennemsnit
Jeg oplever at forventningerne til mig som FG-lærer er tydelige	33,33% 6	33,33% 6	27,78% 5	0,00% 0	0,00% 0	5,56% 1	18	3,83
Jeg ser frem til at FG aftener i eget hjem	38,89% 7	27,78% 5	11,11% 2	5,56% 1	5,56% 1	11,11% 2	18	3,56
Jeg finder det let at planlægge og afvikle FG aftener i eget hjem	22,22% 4	44,44% 8	0,00% 0	11,11% 2	11,11% 2	11,11% 2	18	3,22
Jeg har tilstrækkelig mulighed for at have individuelle samtaler med mine FG elever	11,11% 2	50,00% 9	27,78% 5	0,00% 0	5,56% 1	5,56% 1	18	3,44

Q26 Generelt

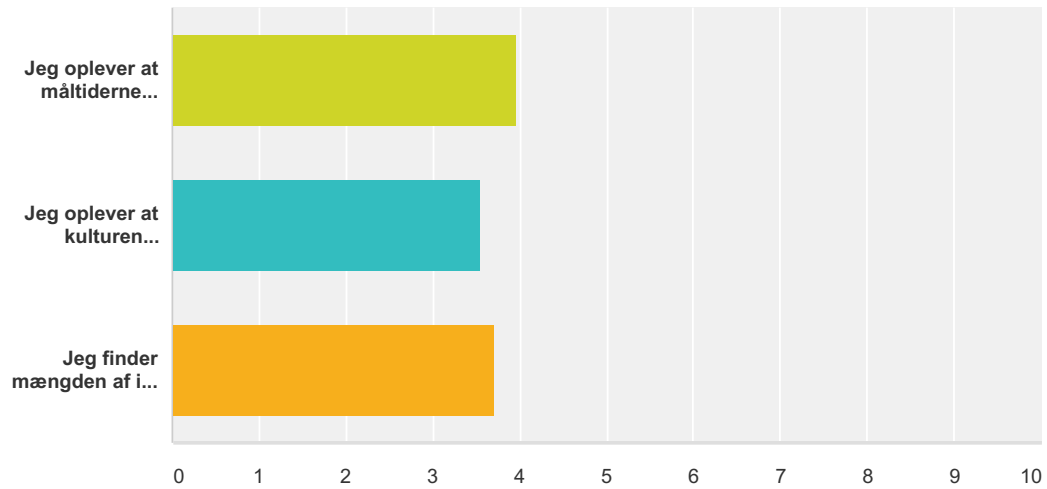
Besvaret: 35 Sprunget over: 1



	Helt enig	Enig	Delvist enig	Uenig	Helt uenig	Ved ikke	I alt	Vægtet gennemsnit
Jeg oplever at maden generelt at velsmagende	54,29% 19	40,00% 14	0,00% 0	0,00% 0	0,00% 0	5,71% 2	35	4,31
Jeg oplever at maden generelt at godt præsenteret	54,29% 19	40,00% 14	2,86% 1	0,00% 0	0,00% 0	2,86% 1	35	4,40
Jeg oplever at maden er varieret	54,29% 19	40,00% 14	2,86% 1	0,00% 0	0,00% 0	2,86% 1	35	4,40
Jeg oplever, at der er nok mad til alle	31,43% 11	28,57% 10	22,86% 8	8,57% 3	2,86% 1	5,71% 2	35	3,60

Q28 Afvikling

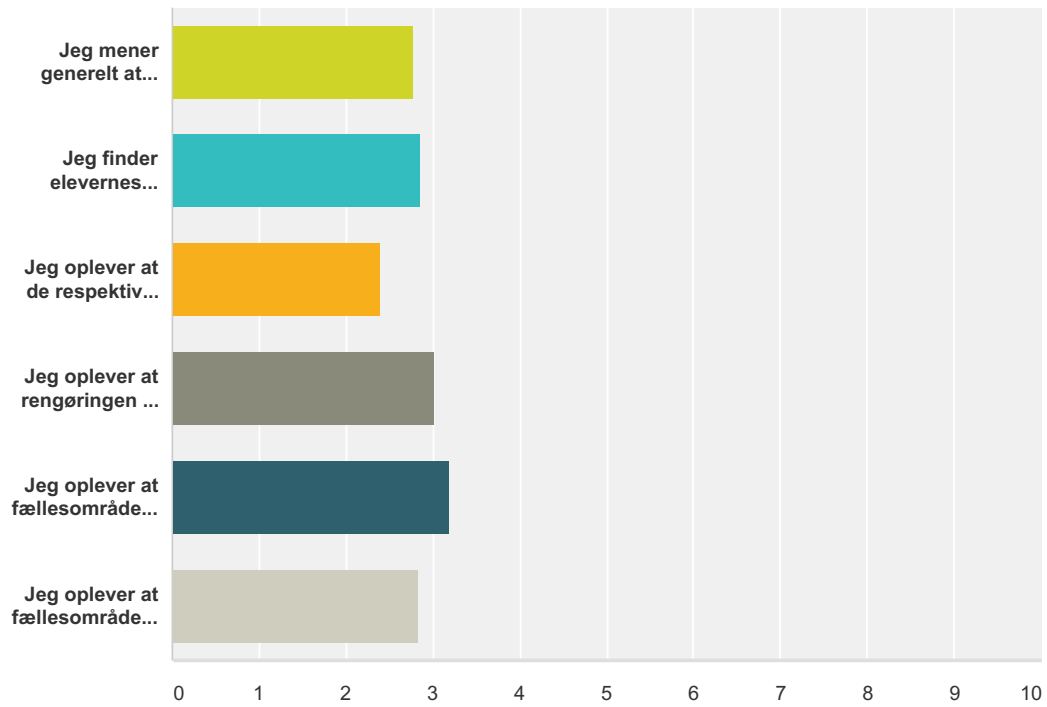
Besvaret: 35 Sprunget over: 1



	Helt enig	Enig	Delvist enig	Uenig	Helt uenig	Ved ikke	I alt	Vægtet gennemsnit
Jeg oplever at måltiderne begynder til tiden	37,14% 13	40,00% 14	11,43% 4	8,57% 3	0,00% 0	2,86% 1	35	3,97
Jeg oplever at kulturen omkring måltiderne fungerer godt (kø-kultur, bord-turnus, etc.)	17,14% 6	45,71% 16	22,86% 8	8,57% 3	0,00% 0	5,71% 2	35	3,54
Jeg finder mængden af info til måltiderne passende	22,86% 8	54,29% 19	11,43% 4	2,86% 1	0,00% 0	8,57% 3	35	3,71

Q30 Generelt

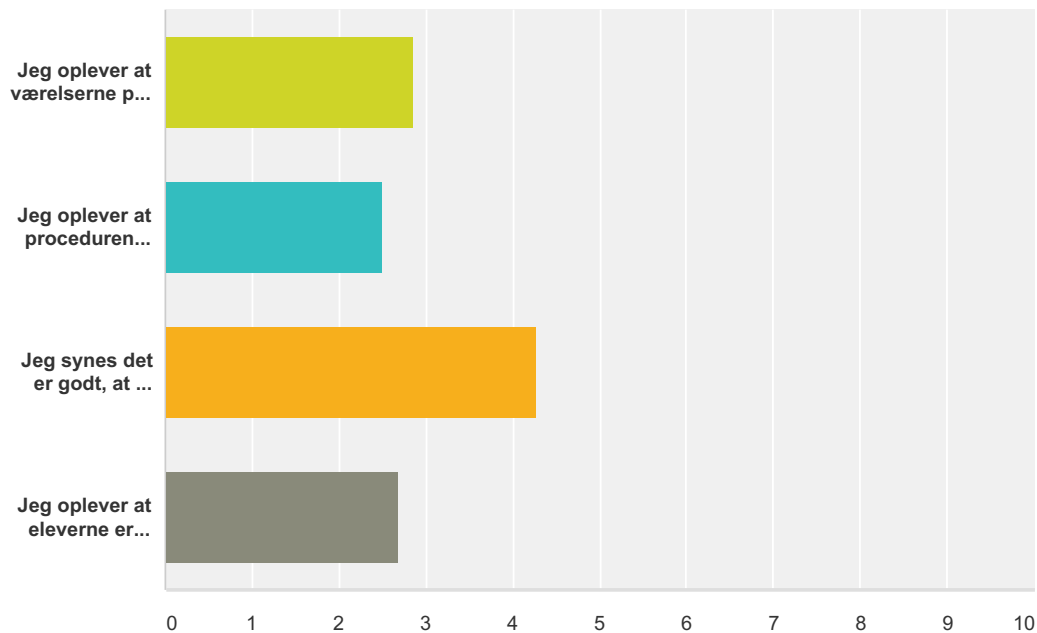
Besvaret: 35 Sprunget over: 1



	Helt enig	Enig	Delvist enig	Uenig	Helt uenig	Ved ikke	I alt	Vægtet gennemsnit
Jeg mener generelt at skolen er flot rengjort	2,86% 1	20,00% 7	42,86% 15	22,86% 8	8,57% 3	2,86% 1	35	2,77
Jeg finder elevernes deltagelse i rengøringen velfungerende	2,86% 1	34,29% 12	37,14% 13	11,43% 4	0,00% 0	14,29% 5	35	2,86
Jeg oplever at de respektive områder er velfordelt mellem eleverne	5,71% 2	40,00% 14	11,43% 4	8,57% 3	0,00% 0	34,29% 12	35	2,40
Jeg oplever at rengøringen på skolen generelt er velfungerende	2,86% 1	28,57% 10	45,71% 16	17,14% 6	2,86% 1	2,86% 1	35	3,03
Jeg oplever at fællesområderne generelt er funktionelle	2,86% 1	45,71% 16	37,14% 13	2,86% 1	5,71% 2	5,71% 2	35	3,20
Jeg oplever at fællesområderne generelt er æstetiske	2,86% 1	28,57% 10	42,86% 15	11,43% 4	2,86% 1	11,43% 4	35	2,83

Q32 Generelt

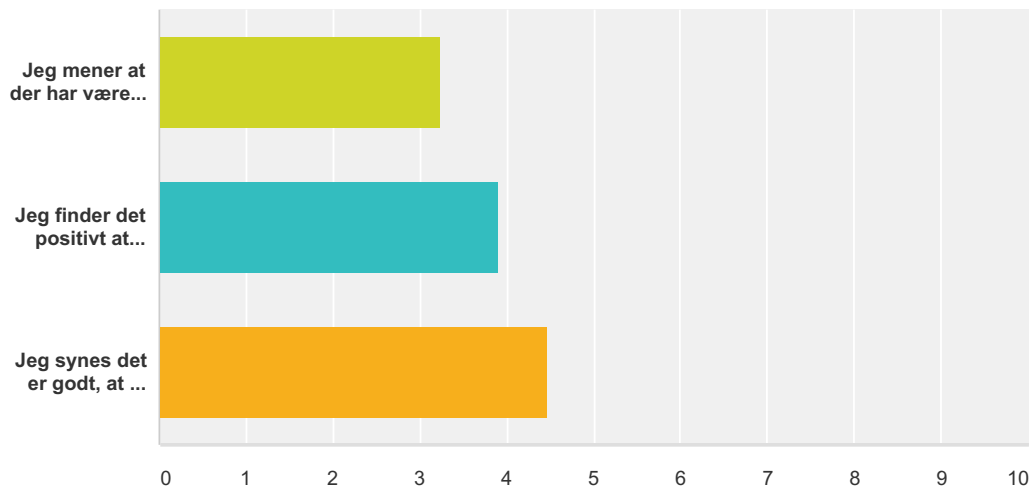
Besvaret: 35 Sprunget over: 1



	Helt enig	Enig	Delvist enig	Uenig	Helt uenig	Ved ikke	I alt	Vægtet gennemsnit
Jeg oplever at værelserne på Frydensberg er godt indrettet	2,86% 1	40,00% 14	31,43% 11	8,57% 3	0,00% 0	17,14% 6	35	2,86
Jeg oplever at proceduren omkring fordeling af elever er optimal	2,86% 1	37,14% 13	25,71% 9	5,71% 2	0,00% 0	28,57% 10	35	2,51
Jeg synes det er godt, at vi kan tilbyde eneværelse til elever, der har behovet	60,00% 21	25,71% 9	8,57% 3	0,00% 0	0,00% 0	5,71% 2	35	4,29
Jeg oplever at eleverne er gode til at gøre deres værelser rene	0,00% 0	22,86% 8	51,43% 18	8,57% 3	5,71% 2	11,43% 4	35	2,69

Q33 Værelsesskift

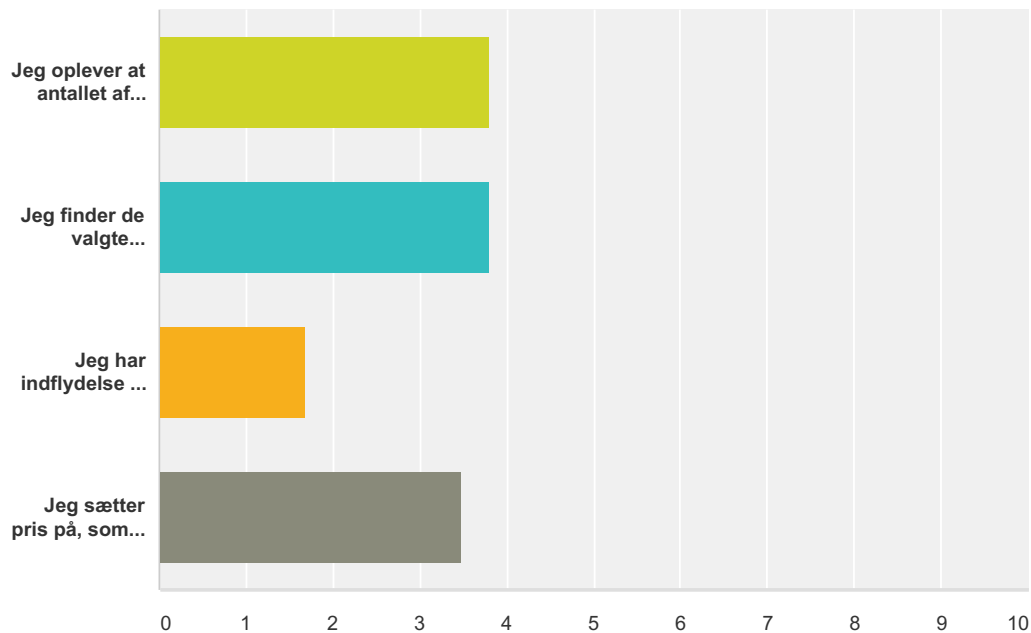
Besvaret: 35 Sprunget over: 1



	Helt enig	Enig	Delvist enig	Uenig	Helt uenig	Ved ikke	I alt	Vægtet gennemsnit
Jeg mener at der har været tilstrækkeligt grundlag for eventuelle skift i indeværende år	14,29% 5	48,57% 17	17,14% 6	2,86% 1	0,00% 0	17,14% 6	35	3,23
Jeg finder det positivt at elever kan ønske hvilke værelseskammerater, de vil have til næste år	31,43% 11	57,14% 20	0,00% 0	2,86% 1	0,00% 0	8,57% 3	35	3,91
Jeg synes det er godt, at vi kan tilbyde eneværelse til elever, der har behovet	65,71% 23	22,86% 8	8,57% 3	0,00% 0	0,00% 0	2,86% 1	35	4,46

Q35 Generelt

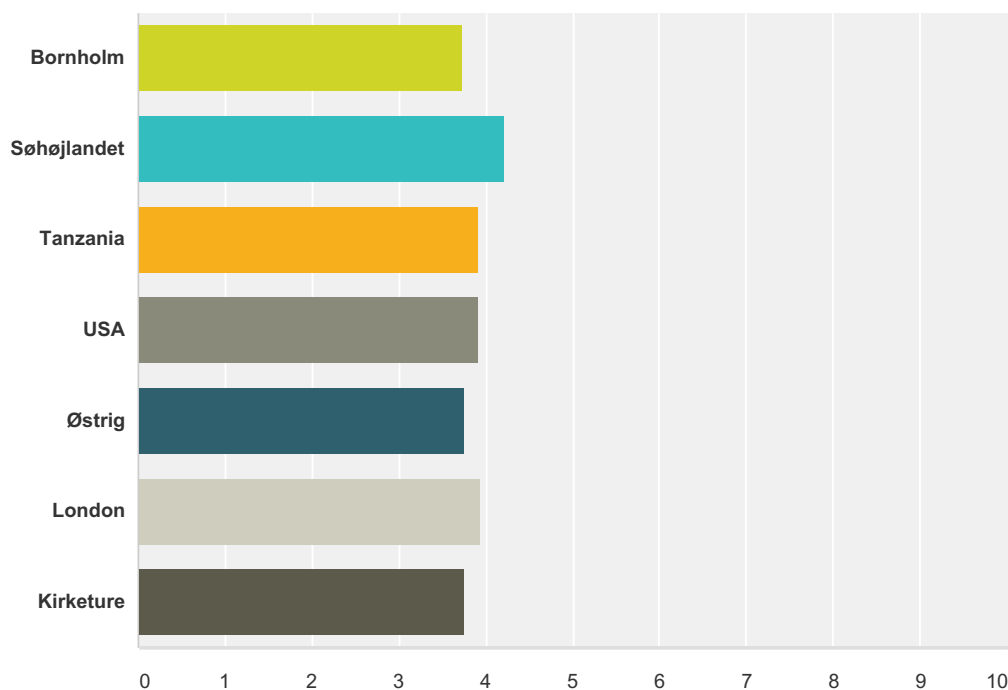
Besvaret: 35 Sprunget over: 1



	Helt enig	Enig	Delvist enig	Uenig	Helt uenig	Ved ikke	I alt	Vægtet gennemsnit
Jeg oplever at antallet af ture er passende	34,29% 12	45,71% 16	8,57% 3	0,00% 0	0,00% 0	11,43% 4	35	3,80
Jeg finder de valgte destinationer relevante for eleverne	34,29% 12	45,71% 16	8,57% 3	0,00% 0	0,00% 0	11,43% 4	35	3,80
Jeg har indflydelse på valg af destinationer	8,57% 3	8,57% 3	14,29% 5	20,00% 7	8,57% 3	40,00% 14	35	1,69
Jeg sætter pris på, som medarbejder, at være med på ture	48,57% 17	22,86% 8	2,86% 1	2,86% 1	0,00% 0	22,86% 8	35	3,49

Q36 Hvordan oplever du følgende ture? (relevans for eleverne, udbytte):

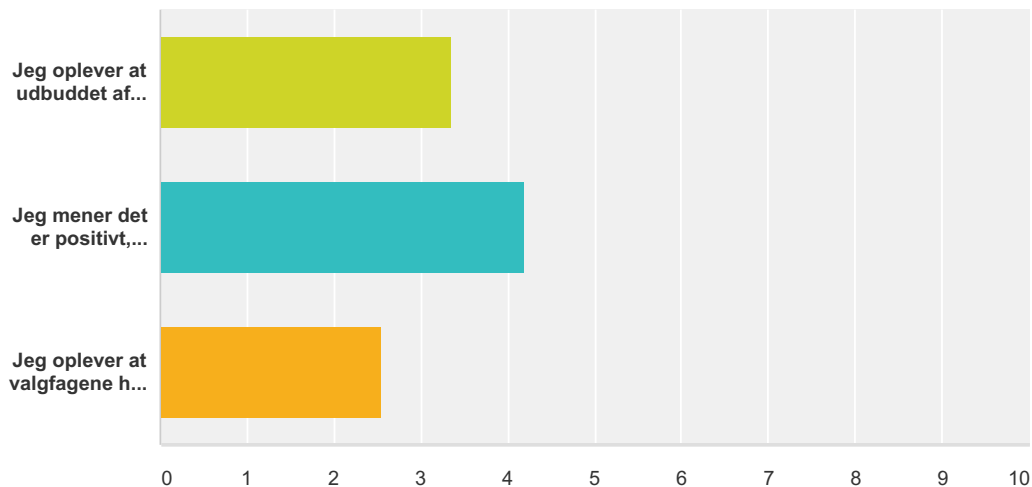
Besvaret: 35 Sprunget over: 1



	Helt enig	Enig	Delvist enig	Uenig	Helt uenig	Ved ikke	Har ikke været med på turen	I alt	Vægtet gennemsnit
Bornholm	17,14% 6	31,43% 11	11,43% 4	0,00% 0	0,00% 0	5,71% 2	34,29% 12	35	3,74
Søhøjlandet	40,00% 14	17,14% 6	2,86% 1	0,00% 0	0,00% 0	5,71% 2	34,29% 12	35	4,22
Tanzania	22,86% 8	5,71% 2	2,86% 1	0,00% 0	0,00% 0	5,71% 2	62,86% 22	35	3,92
USA	25,71% 9	5,71% 2	5,71% 2	0,00% 0	0,00% 0	5,71% 2	57,14% 20	35	3,93
Østrig	22,86% 8	17,14% 6	14,29% 5	0,00% 0	0,00% 0	5,71% 2	40,00% 14	35	3,76
London	25,71% 9	25,71% 9	5,71% 2	0,00% 0	0,00% 0	5,71% 2	37,14% 13	35	3,95
Kirketure	25,71% 9	17,14% 6	5,71% 2	0,00% 0	0,00% 0	8,57% 3	42,86% 15	35	3,75

Q38 Generelt

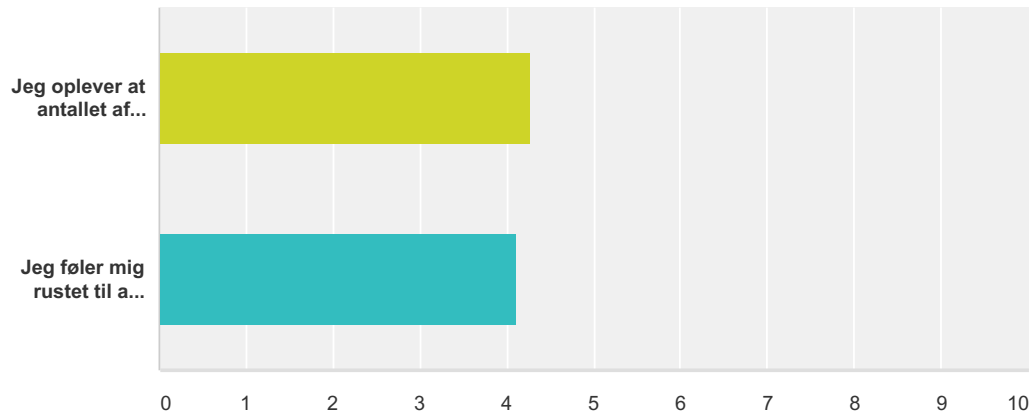
Besvaret: 35 Sprunget over: 1



	Helt enig	Enig	Delvist enig	Uenig	Helt uenig	Ved ikke	I alt	Vægtet gennemsnit
Jeg oplever at udbuddet af valgfag er passende	31,43% 11	37,14% 13	8,57% 3	2,86% 1	0,00% 0	20,00% 7	35	3,37
Jeg mener det er positivt, at valgfagene opbygges omkring personalets forcer, frem for en fast skoleprofil	65,71% 23	22,86% 8	0,00% 0	0,00% 0	0,00% 0	11,43% 4	35	4,20
Jeg oplever at valgfagene har tilstrækkelig faglig dybde	14,29% 5	28,57% 10	22,86% 8	0,00% 0	0,00% 0	34,29% 12	35	2,54

Q39 Egne valgfag

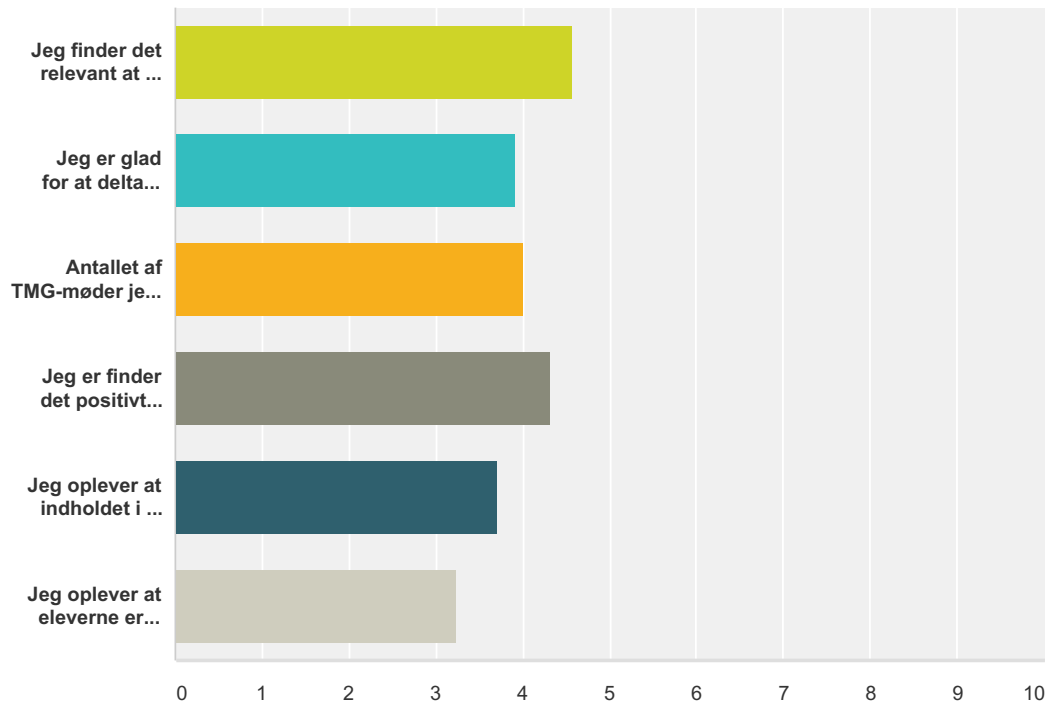
Besvaret: 35 Sprunget over: 1



	Helt enig	Enig	Delvist enig	Uenig	Helt uenig	Ved ikke	Jeg har ikke ansvaret for et valgfag	I alt	Vægtet gennemsnit
Jeg oplever at antallet af valgfag som jeg varetager er passende	22,86% 8	22,86% 8	0,00% 0	0,00% 0	2,86% 1	0,00% 0	51,43% 18	35	4,29
Jeg føler mig rustet til at køre mit/mine valgfag	28,57% 10	8,57% 3	5,71% 2	2,86% 1	0,00% 0	2,86% 1	51,43% 18	35	4,12

Q41 Generelt

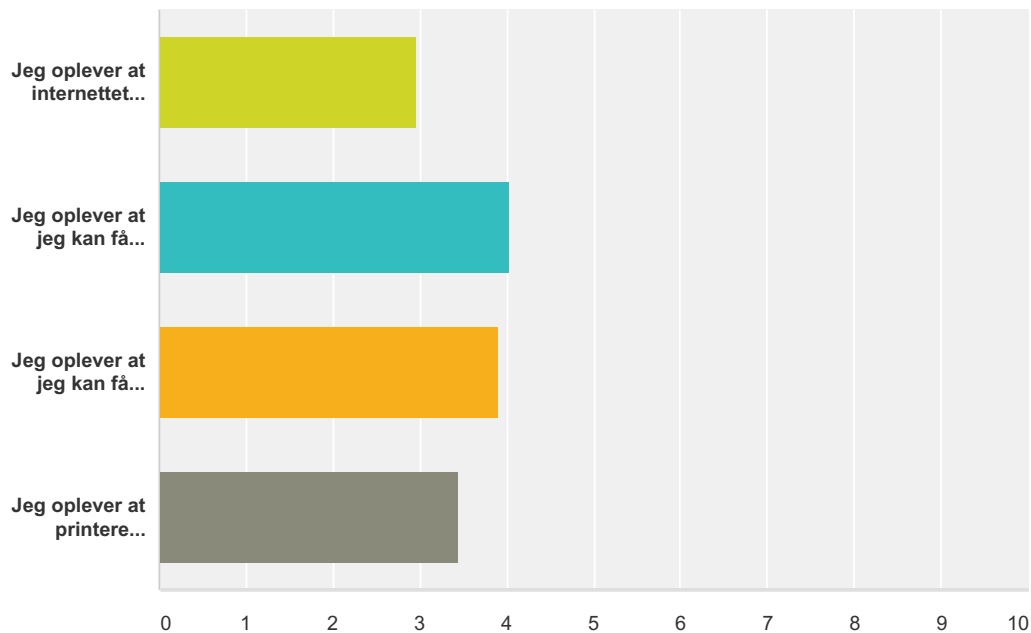
Besvaret: 35 Sprunget over: 1



	Helt enig	Enig	Delvist enig	Uenig	Helt uenig	Ved ikke	Ikke relevant for mig	I alt	Vægtet gennemsnit
Jeg finder det relevant at der afholdes TMG på Fryd	60,00% 21	28,57% 10	5,71% 2	0,00% 0	0,00% 0	0,00% 0	5,71% 2	35	4,58
Jeg er glad for at deltage i TMG	34,29% 12	25,71% 9	5,71% 2	0,00% 0	0,00% 0	8,57% 3	25,71% 9	35	3,92
Antallet af TMG-møder jeg skal deltage i er passende	40,00% 14	22,86% 8	0,00% 0	2,86% 1	0,00% 0	8,57% 3	25,71% 9	35	4,00
Jeg er finder det positivt at TMG er obligatorisk	51,43% 18	31,43% 11	8,57% 3	0,00% 0	0,00% 0	2,86% 1	5,71% 2	35	4,33
Jeg oplever at indholdet i TMG er godt afpasset i forhold eleverne	37,14% 13	20,00% 7	14,29% 5	0,00% 0	0,00% 0	11,43% 4	17,14% 6	35	3,72
Jeg oplever at eleverne er glade for at deltage i TMG	5,71% 2	34,29% 12	37,14% 13	0,00% 0	0,00% 0	8,57% 3	14,29% 5	35	3,23

Q43 Generelt

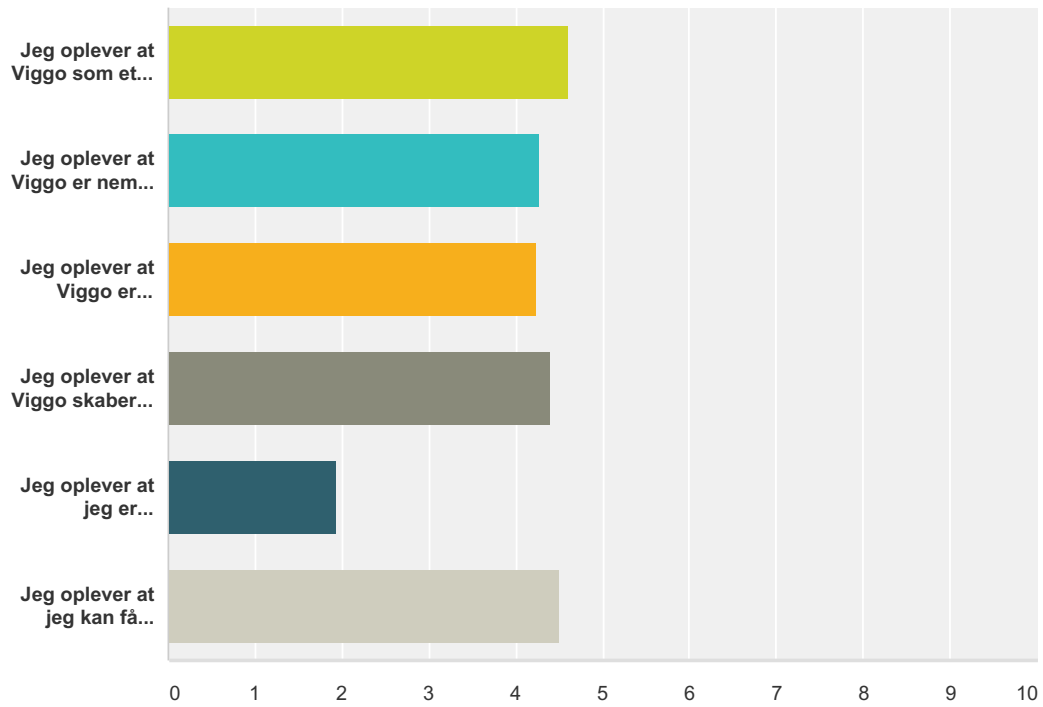
Besvaret: 34 Sprunget over: 2



	Helt enig	Enig	Delvist enig	Uenig	Helt uenig	Ved ikke	I alt	Vægtet gennemsnit
Jeg oplever at internettet generelt er stabilt	8,82% 3	26,47% 9	38,24% 13	14,71% 5	2,94% 1	8,82% 3	34	2,97
Jeg oplever at jeg kan få hjælp til eget udstyr, hvis behovet opstår	32,35% 11	47,06% 16	17,65% 6	0,00% 0	0,00% 0	2,94% 1	34	4,03
Jeg oplever at jeg kan få hjælp til skolens udstyr, hvis behovet opstår	32,35% 11	38,24% 13	23,53% 8	2,94% 1	0,00% 0	2,94% 1	34	3,91
Jeg oplever at printere fungerer optimalt	8,82% 3	52,94% 18	29,41% 10	0,00% 0	0,00% 0	8,82% 3	34	3,44

Q45 Viggo

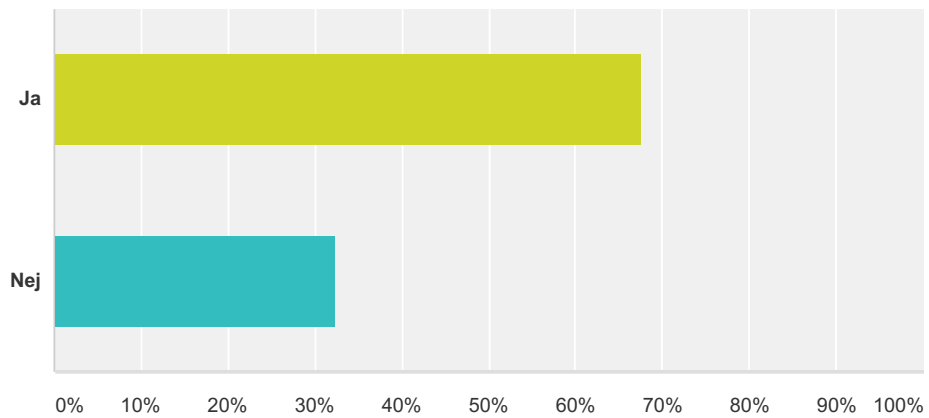
Besvaret: 34 Sprunget over: 2



	Helt enig	Enig	Delvist enig	Uenig	Helt uenig	Ved ikke	I alt	Vægtet gennemsnit
Jeg oplever at Viggo som et relevant værktøj i min praksis	64,71% 22	32,35% 11	2,94% 1	0,00% 0	0,00% 0	0,00% 0	34	4,62
Jeg oplever at Viggo er nemt at anvende	50,00% 17	35,29% 12	8,82% 3	5,88% 2	0,00% 0	0,00% 0	34	4,29
Jeg oplever at Viggo er gennemskueligt (opsætning, brugerflade)	44,12% 15	41,18% 14	8,82% 3	5,88% 2	0,00% 0	0,00% 0	34	4,24
Jeg oplever at Viggo skaber de nødvendige rammer for at kunne udføre mit arbejde	47,06% 16	47,06% 16	5,88% 2	0,00% 0	0,00% 0	0,00% 0	34	4,41
Jeg oplever at jeg er begrænset i mit daglige brug af Viggo	5,88% 2	8,82% 3	8,82% 3	32,35% 11	38,24% 13	5,88% 2	34	1,94
Jeg oplever at jeg kan få hjælp og vejledning til Viggo, hvis jeg har behov for det	52,94% 18	44,12% 15	2,94% 1	0,00% 0	0,00% 0	0,00% 0	34	4,50

Q47 Er du med i undervisning (som lærer, pædagog eller årsmedarbejder)?

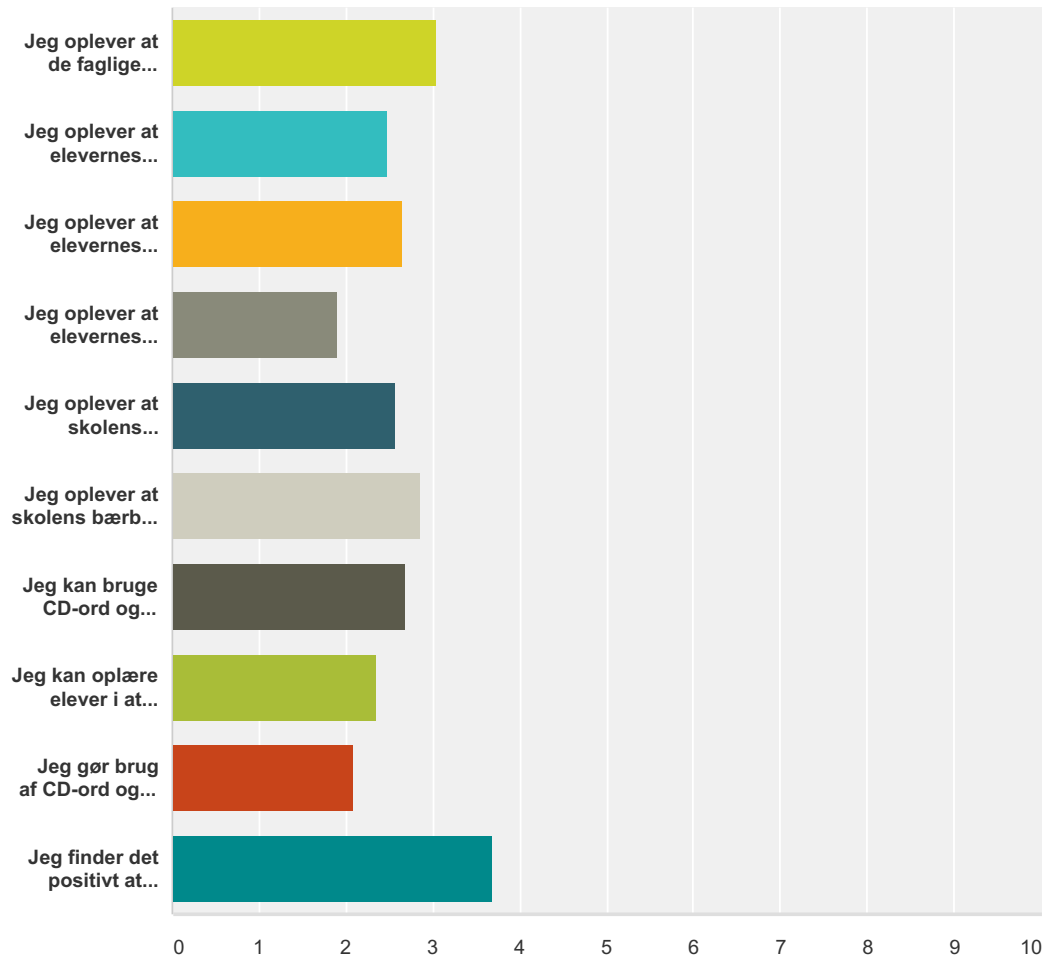
Besvaret: 34 Sprunget over: 2



Svarvalg	Besvarelser	
Ja	67,65%	23
Nej	32,35%	11
I alt		34

Q48 Undervisning

Besvaret: 23 Sprunget over: 13

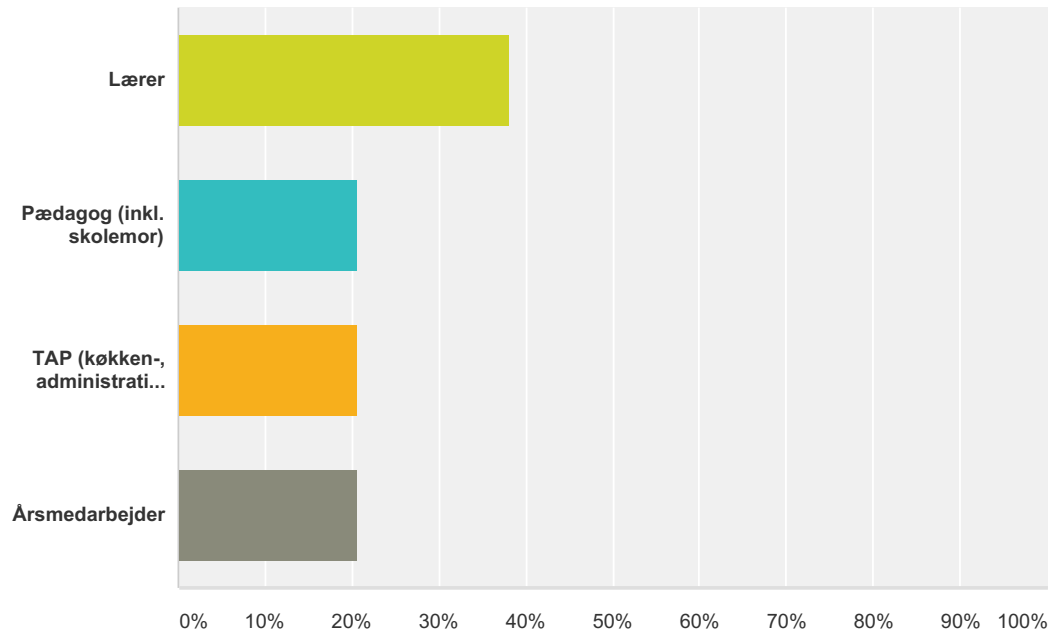


	Helt enig	Enig	Delvist enig	Uenig	Helt uenig	Ved ikke	I alt	Vægtet gennemsnit
Jeg oplever at de faglige hjemmesider til brug i undervisningen er gode (CLIO)	26,09% 6	30,43% 7	17,39% 4	0,00% 0	0,00% 0	26,09% 6	23	3,04
Jeg oplever at elevernes computere fungerer optimalt	0,00% 0	0,00% 0	52,17% 12	43,48% 10	4,35% 1	0,00% 0	23	2,48
Jeg oplever at elevernes computere lever op til kravende for anvendelse af IT i undervisningen	0,00% 0	17,39% 4	43,48% 10	30,43% 7	4,35% 1	4,35% 1	23	2,65
Jeg oplever at elevernes telefoner bidrager positivt til undervisningen	0,00% 0	4,35% 1	17,39% 4	43,48% 10	34,78% 8	0,00% 0	23	1,91
Jeg oplever at skolens stationære computere fungerer optimalt	8,70% 2	21,74% 5	34,78% 8	8,70% 2	4,35% 1	21,74% 5	23	2,57
Jeg oplever at skolens bærbare computere (lånecomputere) fungerer optimalt	4,35% 1	13,04% 3	65,22% 15	4,35% 1	8,70% 2	4,35% 1	23	2,87
Jeg kan bruge CD-ord og lignende programmer	8,70% 2	30,43% 7	21,74% 5	17,39% 4	4,35% 1	17,39% 4	23	2,70

Jeg kan oplære elever i at bruge CD-ord og lignende programmer	8,70% 2	21,74% 5	13,04% 3	26,09% 6	13,04% 3	17,39% 4	23	2,35
Jeg gør brug af CD-ord og lignende programmer i min praksis	0,00% 0	17,39% 4	17,39% 4	39,13% 9	8,70% 2	17,39% 4	23	2,09
Jeg finder det positivt at skolen som udgangspunkt er bog-fri	21,74% 5	39,13% 9	30,43% 7	4,35% 1	4,35% 1	0,00% 0	23	3,70

Q50 Hvad er din stillingsbetegnelse

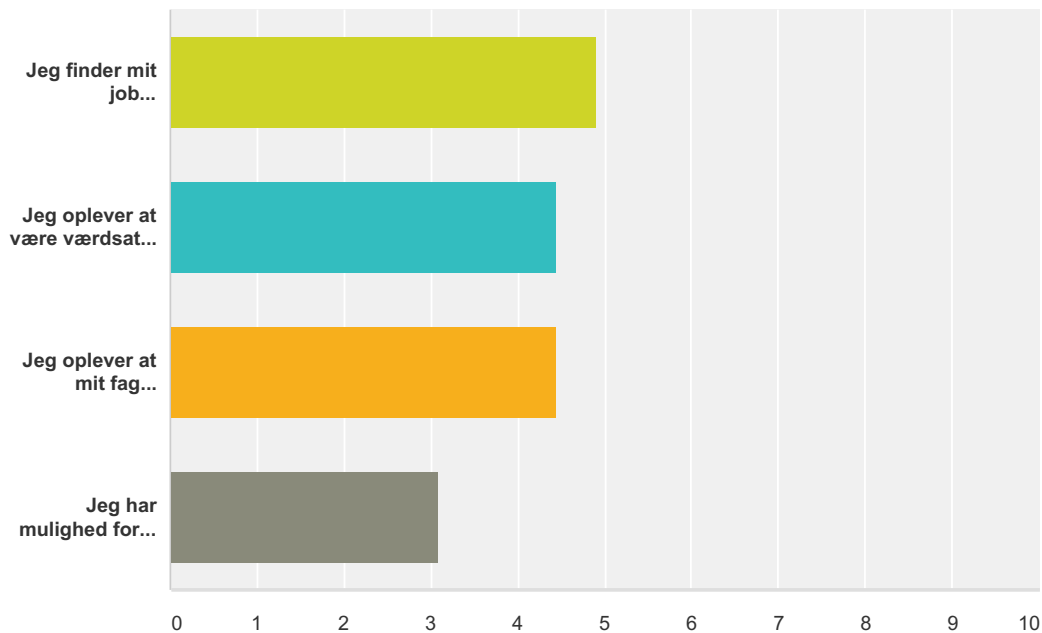
Besvaret: 34 Sprunget over: 2



Svarvalg	Besvarelser	Antal
Lærer	38,24%	13
Pædagog (inkl. skolemor)	20,59%	7
TAP (køkken-, administrationsmedarbejder eller pedel)	20,59%	7
Årsmedarbejder	20,59%	7
I alt		34

Q51 Generelt

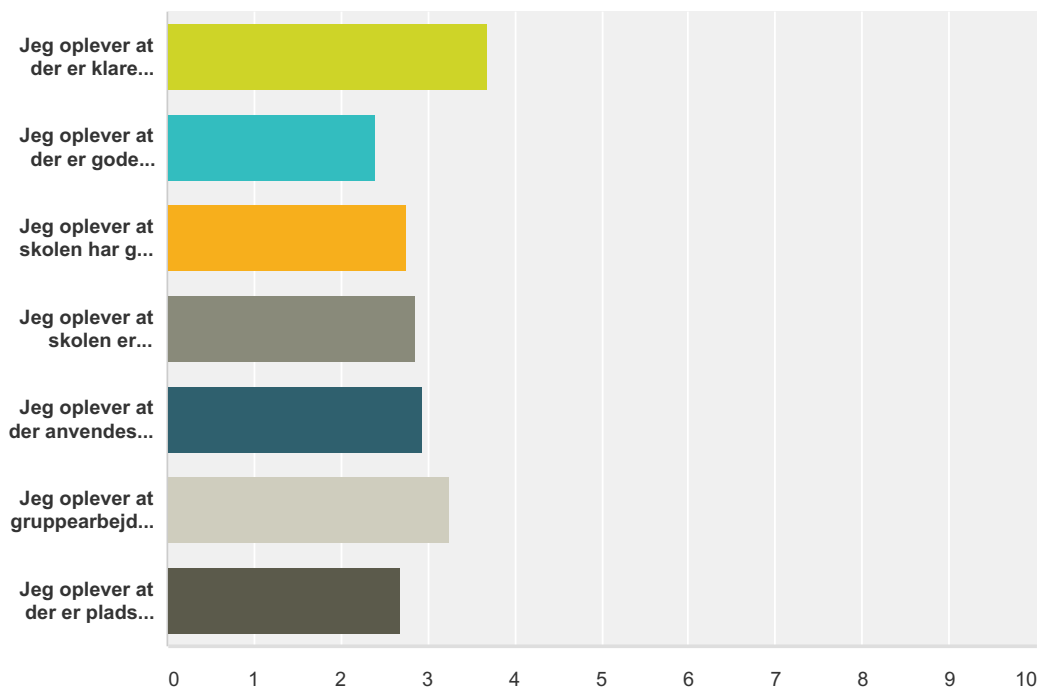
Besvaret: 20 Sprunget over: 16



	Helt enig	Enig	Delvist enig	Uenig	Helt uenig	Ved ikke	I alt	Vægtet gennemsnit
Jeg finder mit job meningsfuldt	90,00% 18	10,00% 2	0,00% 0	0,00% 0	0,00% 0	0,00% 0	20	4,90
Jeg oplever at være værdsat som person på Frydensberg	55,00% 11	35,00% 7	10,00% 2	0,00% 0	0,00% 0	0,00% 0	20	4,45
Jeg oplever at mit fag og/eller min stilling er værdsat på Frydensberg	50,00% 10	45,00% 9	5,00% 1	0,00% 0	0,00% 0	0,00% 0	20	4,45
Jeg har mulighed for at videreuddanne mig, og- eller deltage i kurser	30,00% 6	30,00% 6	5,00% 1	10,00% 2	5,00% 1	20,00% 4	20	3,10

Q53 Undervisning

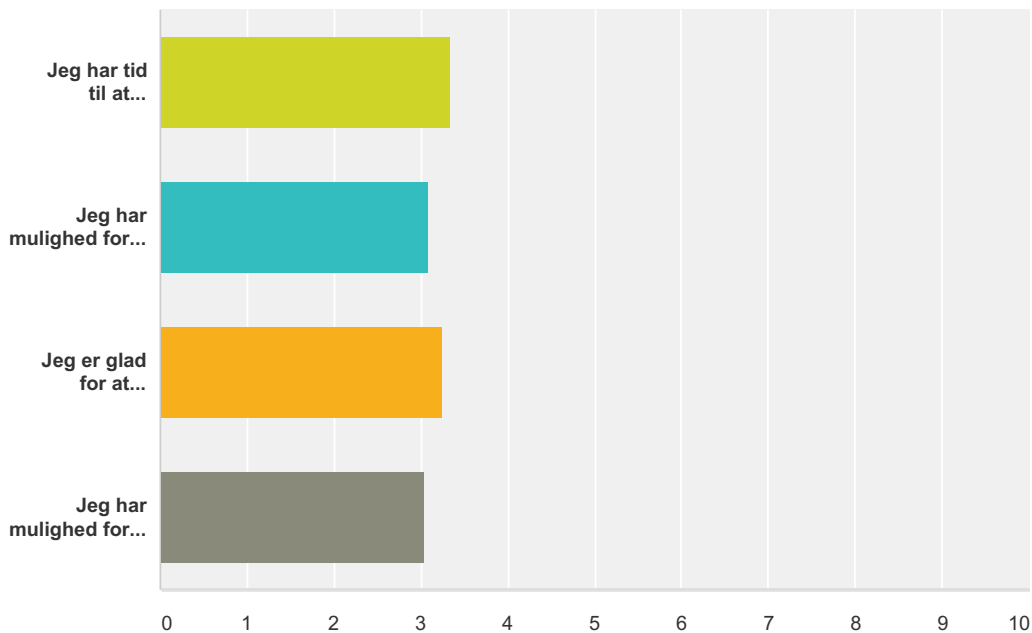
Besvaret: 20 Sprunget over: 16



	Helt enig	Enig	Delvist enig	Uenig	Helt uenig	Ved ikke	I alt	Vægtet gennemsnit
Jeg oplever at der er klare forventninger til mig som lærer/pædagog	30,00% 6	40,00% 8	20,00% 4	0,00% 0	0,00% 0	10,00% 2	20	3,70
Jeg oplever at der er gode fysiske rammer for undervisningen (akustik, plads etc.)	5,00% 1	0,00% 0	50,00% 10	30,00% 6	5,00% 1	10,00% 2	20	2,40
Jeg oplever at skolen har gode undervisningsmaterialer	5,00% 1	35,00% 7	30,00% 6	10,00% 2	0,00% 0	20,00% 4	20	2,75
Jeg oplever at skolen er positiv overfor forslag ifm. nyt undervisningsmateriale	25,00% 5	40,00% 8	0,00% 0	0,00% 0	0,00% 0	35,00% 7	20	2,85
Jeg oplever at der anvendes Cooperative Learning (CL) i den daglige undervisning	0,00% 0	35,00% 7	45,00% 9	10,00% 2	0,00% 0	10,00% 2	20	2,95
Jeg oplever at gruppearbejdet og CL er givende ift. elevernes læring	5,00% 1	65,00% 13	10,00% 2	5,00% 1	0,00% 0	15,00% 3	20	3,25
Jeg oplever at der er plads til egne læringsstile	10,00% 2	40,00% 8	20,00% 4	0,00% 0	0,00% 0	30,00% 6	20	2,70

Q55 Forberedelse

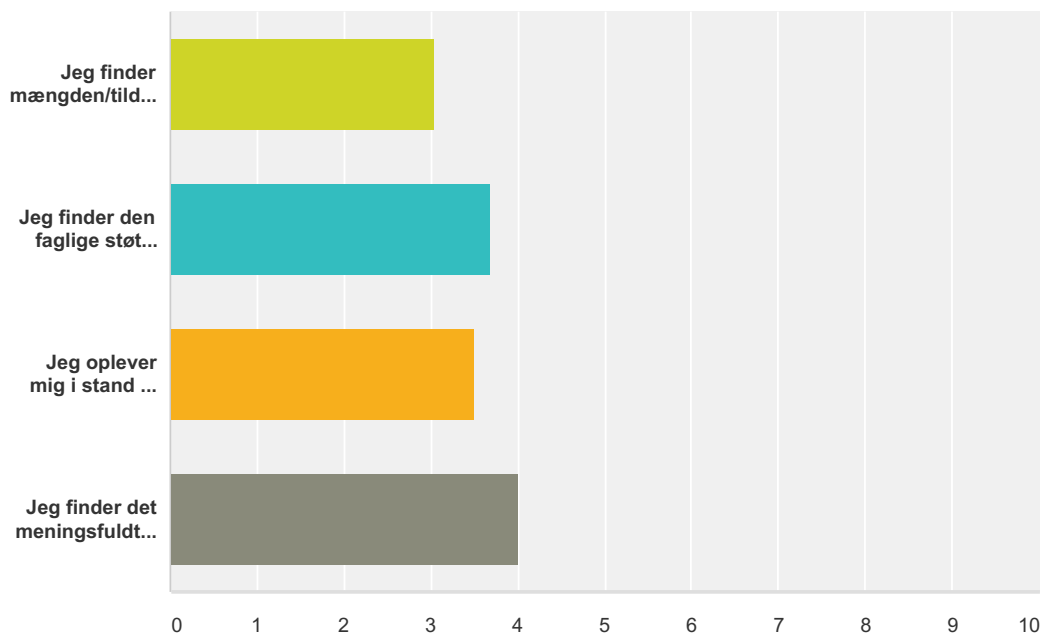
Besvaret: 20 Sprunget over: 16



	Helt enig	Enig	Delvist enig	Uenig	Helt uenig	Ved ikke	I alt	Vægtet gennemsnit
Jeg har tid til at forberede mig til min undervisning/mine opgaver	5,00% 1	65,00% 13	15,00% 3	0,00% 0	5,00% 1	10,00% 2	20	3,35
Jeg har mulighed for at forberede mig i skolens fysiske rammer	5,00% 1	45,00% 9	25,00% 5	15,00% 3	0,00% 0	10,00% 2	20	3,10
Jeg er glad for at forberede mig på skolen	10,00% 2	50,00% 10	25,00% 5	0,00% 0	0,00% 0	15,00% 3	20	3,25
Jeg har mulighed for at forberede mig med relevante samarbejdspartnere	0,00% 0	60,00% 12	15,00% 3	10,00% 2	0,00% 0	15,00% 3	20	3,05

Q57 Faglig støtte

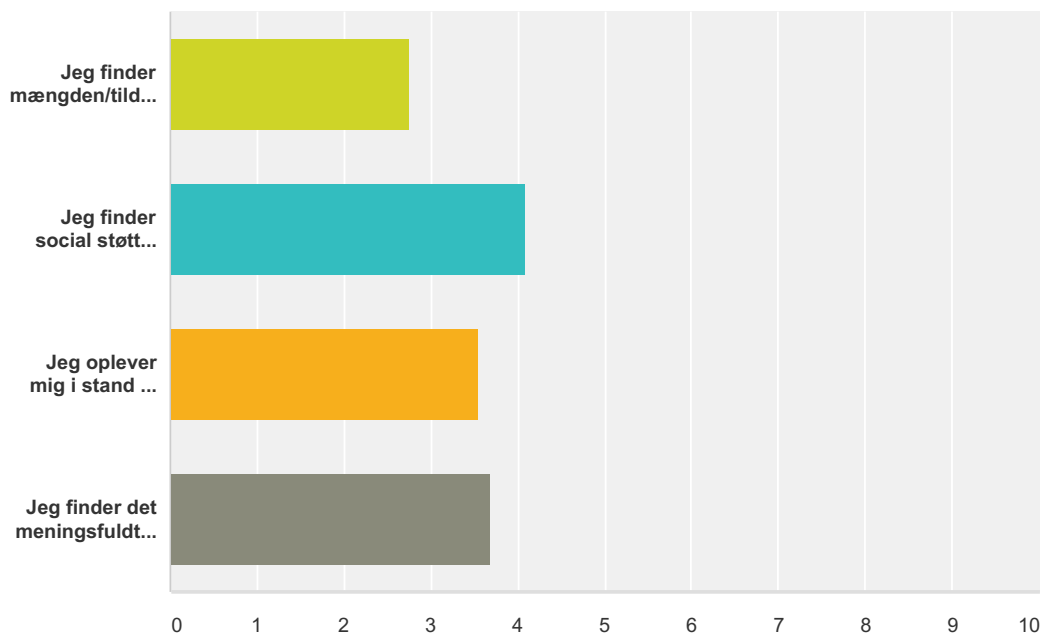
Besvaret: 20 Sprunget over: 16



	Helt enig	Enig	Delvist enig	Uenig	Helt uenig	Ved ikke	I alt	Vægtet gennemsnit
Jeg finder mængden/tildelingen af faglig støtte passende	10,00% 2	45,00% 9	25,00% 5	0,00% 0	0,00% 0	20,00% 4	20	3,05
Jeg finder den faglige støtte relevant i forhold til eleverne	25,00% 5	40,00% 8	25,00% 5	5,00% 1	0,00% 0	5,00% 1	20	3,70
Jeg oplever mig i stand til at yde faglig støtte til de respektive modtagere	30,00% 6	20,00% 4	40,00% 8	0,00% 0	0,00% 0	10,00% 2	20	3,50
Jeg finder det meningsfuldt at yde faglig støtte til de respektive modtagere	45,00% 9	40,00% 8	5,00% 1	0,00% 0	0,00% 0	10,00% 2	20	4,00

Q59 Social støtte

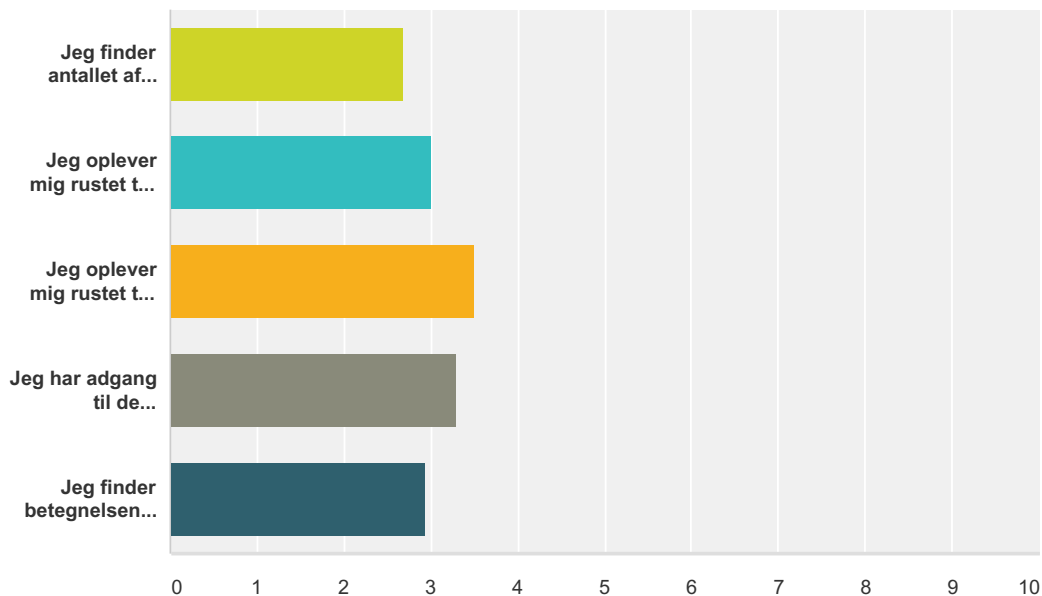
Besvaret: 20 Sprunget over: 16



	Helt enig	Enig	Delvist enig	Uenig	Helt uenig	Ved ikke	I alt	Vægtet gennemsnit
Jeg finder mængden/tildelingen af social støtte passende	15,00% 3	35,00% 7	20,00% 4	0,00% 0	0,00% 0	30,00% 6	20	2,75
Jeg finder social støtte relevant i forhold til eleverne	50,00% 10	40,00% 8	0,00% 0	0,00% 0	0,00% 0	10,00% 2	20	4,10
Jeg oplever mig i stand til at yde social støtte til de respektive modtagere	30,00% 6	40,00% 8	15,00% 3	0,00% 0	0,00% 0	15,00% 3	20	3,55
Jeg finder det meningsfuldt at yde social støtte til de respektive modtagere	50,00% 10	30,00% 6	0,00% 0	0,00% 0	0,00% 0	20,00% 4	20	3,70

Q61 Inklusionselever

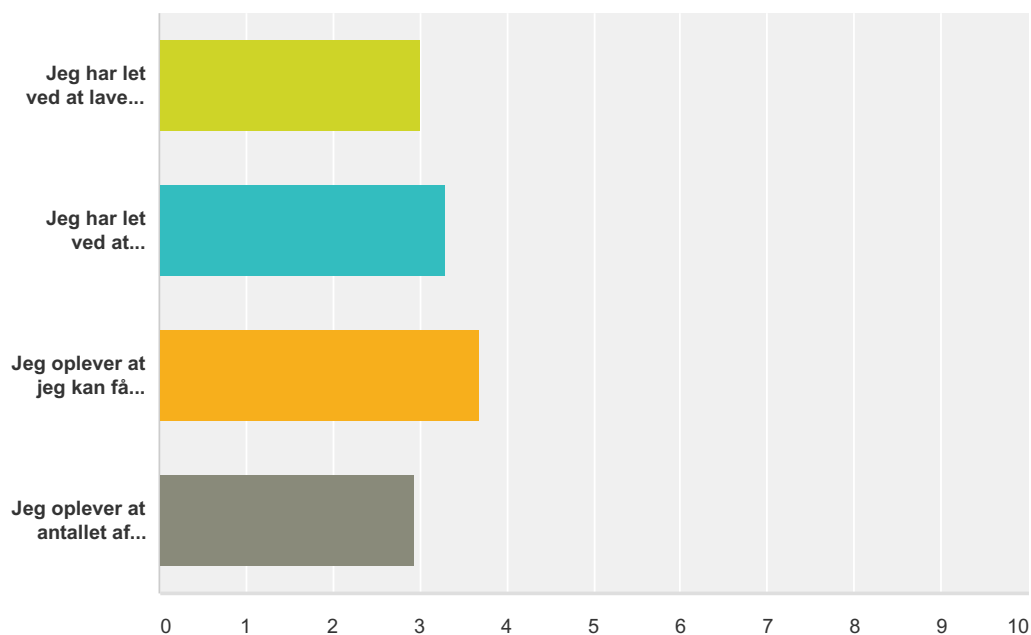
Besvaret: 20 Sprunget over: 16



	Helt enig	Enig	Delvist enig	Uenig	Helt uenig	Ved ikke	I alt	Vægtet gennemsnit
Jeg finder antallet af inklusionselever passende i forhold til skolens størrelse og ressourcetildeling	15,00% 3	10,00% 2	45,00% 9	10,00% 2	0,00% 0	20,00% 4	20	2,70
Jeg oplever mig rustet til at håndtere inklusionselever fagligt	20,00% 4	25,00% 5	30,00% 6	5,00% 1	0,00% 0	20,00% 4	20	3,00
Jeg oplever mig rustet til at håndtere inklusionselever socialt	20,00% 4	55,00% 11	10,00% 2	0,00% 0	0,00% 0	15,00% 3	20	3,50
Jeg har adgang til de oplysninger jeg har brug for i mit arbejde med inklusionselever	20,00% 4	40,00% 8	20,00% 4	5,00% 1	0,00% 0	15,00% 3	20	3,30
Jeg finder betegnelsen "inklusionselever" brugbar i forhold til arbejdet med eleverne på Fryd	30,00% 6	25,00% 5	10,00% 2	5,00% 1	5,00% 1	25,00% 5	20	2,95

Q63 Status- og elevudtalelser (skoleudtalelser)

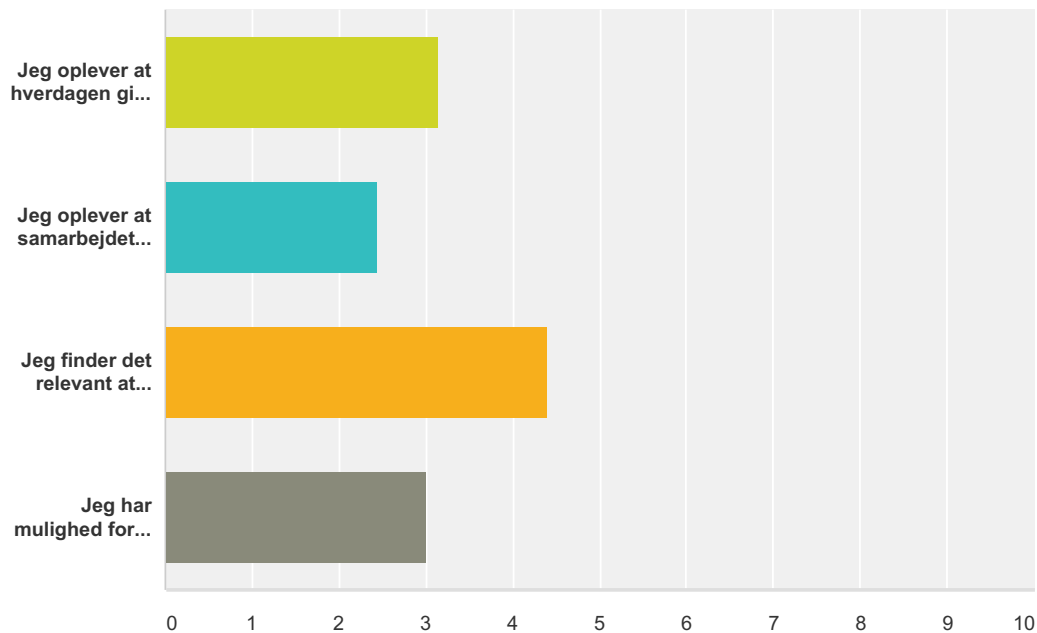
Besvaret: 20 Sprunget over: 16



	Helt enig	Enig	Delvist enig	Uenig	Helt uenig	Ved ikke	I alt	Vægtet gennemsnit
Jeg har let ved at lave status- og elevudtalelser	15,00% 3	30,00% 6	30,00% 6	5,00% 1	5,00% 1	15,00% 3	20	3,00
Jeg har let ved at formulere status- og elevudtalelser	20,00% 4	40,00% 8	15,00% 3	10,00% 2	5,00% 1	10,00% 2	20	3,30
Jeg oplever at jeg kan få hjælp og vejledning til status- og elevudtalelser, hvis jeg har behov for det	40,00% 8	35,00% 7	10,00% 2	0,00% 0	0,00% 0	15,00% 3	20	3,70
Jeg oplever at antallet af status- og elevudtalelser er passende	30,00% 6	25,00% 5	15,00% 3	0,00% 0	0,00% 0	30,00% 6	20	2,95

Q65 Generelt

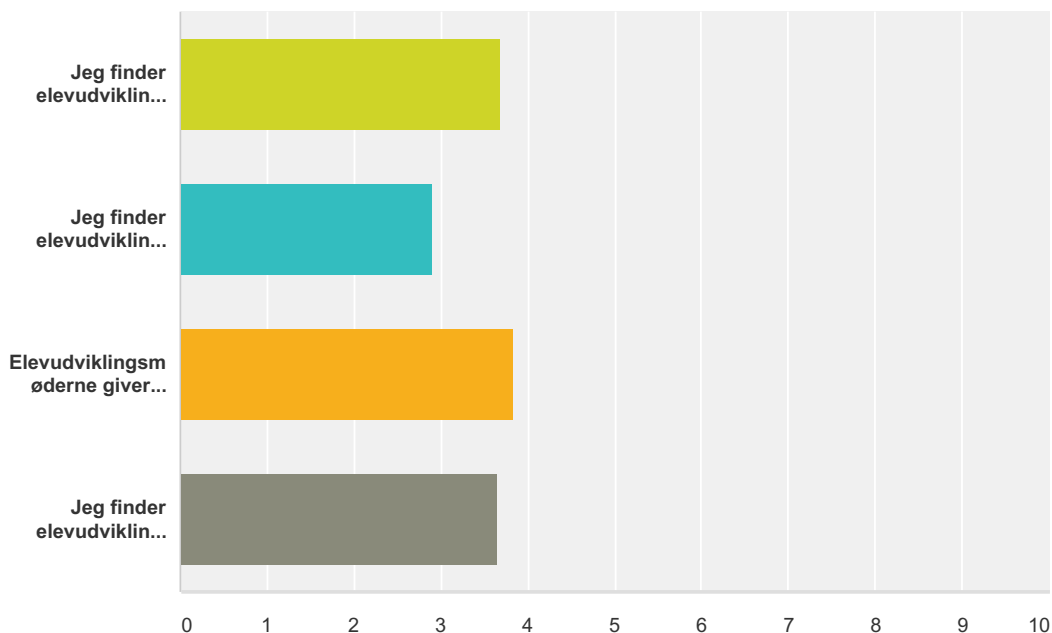
Besvaret: 20 Sprunget over: 16



	Helt enig	Enig	Delvist enig	Uenig	Helt uenig	Ved ikke	I alt	Vægtet gennemsnit
Jeg oplever at hverdagen giver mulighed for tværprofessionelt samarbejde	25,00% 5	15,00% 3	30,00% 6	20,00% 4	0,00% 0	10,00% 2	20	3,15
Jeg oplever at samarbejdet mellem lærer og pædagog udnyttes til fulde	10,00% 2	15,00% 3	20,00% 4	30,00% 6	15,00% 3	10,00% 2	20	2,45
Jeg finder det relevant at indgå i et tværprofessionelt samarbejde	60,00% 12	35,00% 7	0,00% 0	0,00% 0	0,00% 0	5,00% 1	20	4,40
Jeg har mulighed for at indgå i tværprofessionelt samarbejde	15,00% 3	40,00% 8	15,00% 3	10,00% 2	0,00% 0	20,00% 4	20	3,00

Q67 Elevudviklingsmøder

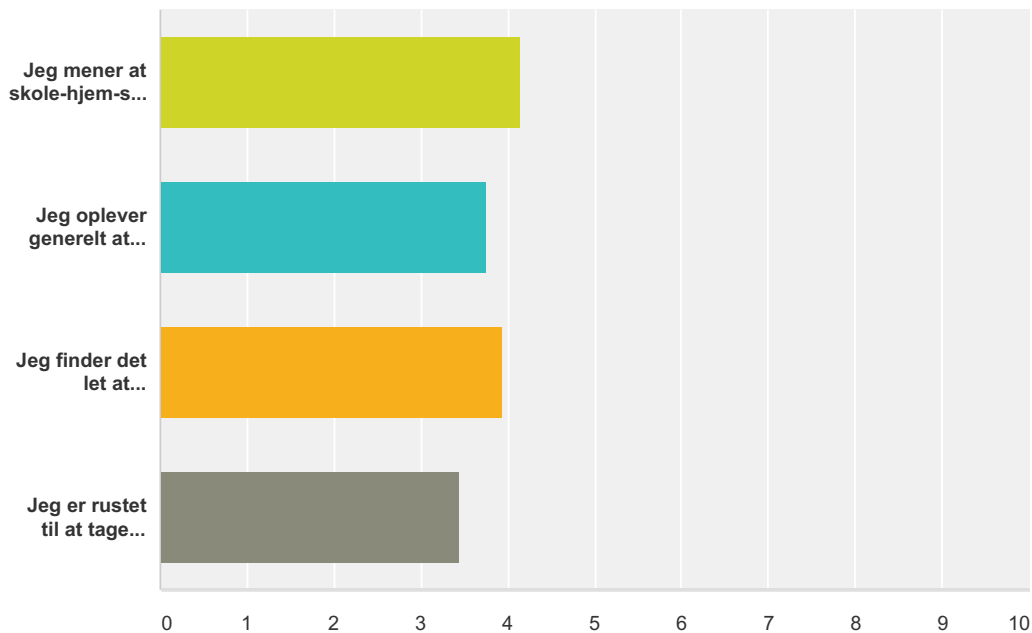
Besvaret: 20 Sprunget over: 16



	Helt enig	Enig	Delvist enig	Uenig	Helt uenig	Ved ikke	I alt	Vægtet gennemsnit
Jeg finder elevudviklingsmøderne relevante for den enkelte elevs udvikling	40,00% 8	35,00% 7	10,00% 2	0,00% 0	0,00% 0	15,00% 3	20	3,70
Jeg finder elevudviklingsmøderne relevante for læringsmiljøet i klasserne	30,00% 6	25,00% 5	10,00% 2	5,00% 1	0,00% 0	30,00% 6	20	2,90
Elevudviklingsmøderne giver mig indsigt i mine kollegers faglighed og tilgang til eleverne	50,00% 10	30,00% 6	5,00% 1	0,00% 0	0,00% 0	15,00% 3	20	3,85
Jeg finder elevudviklingsmøderne relevante i forhold til mit daglige arbejde	35,00% 7	40,00% 8	10,00% 2	0,00% 0	0,00% 0	15,00% 3	20	3,65

Q69 Generelt

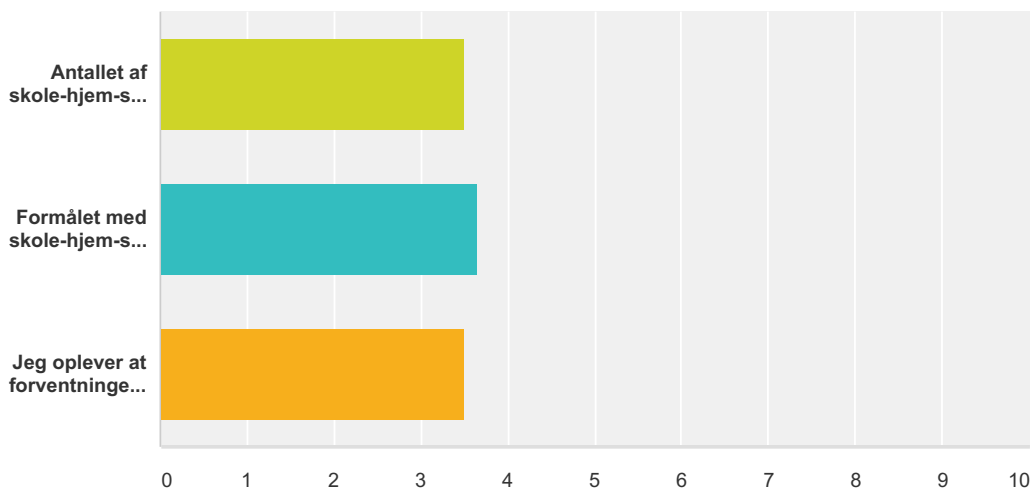
Besvaret: 20 Sprunget over: 16



	Helt enig	Enig	Delvist enig	Uenig	Helt uenig	Ved ikke	I alt	Vægtet gennemsnit
Jeg mener at skole-hjem-samarbejdet er væsentlig ift. elevernes udvikling	55,00% 11	25,00% 5	10,00% 2	5,00% 1	0,00% 0	5,00% 1	20	4,15
Jeg oplever generelt at forældrene er opbyggende og positive	35,00% 7	35,00% 7	20,00% 4	0,00% 0	0,00% 0	10,00% 2	20	3,75
Jeg finder det let at kommunikere med forældre	35,00% 7	40,00% 8	20,00% 4	0,00% 0	0,00% 0	5,00% 1	20	3,95
Jeg er rustet til at tage svære samtaler med forældre	10,00% 2	50,00% 10	25,00% 5	10,00% 2	0,00% 0	5,00% 1	20	3,45

Q70 Skole-hjem-samtaler

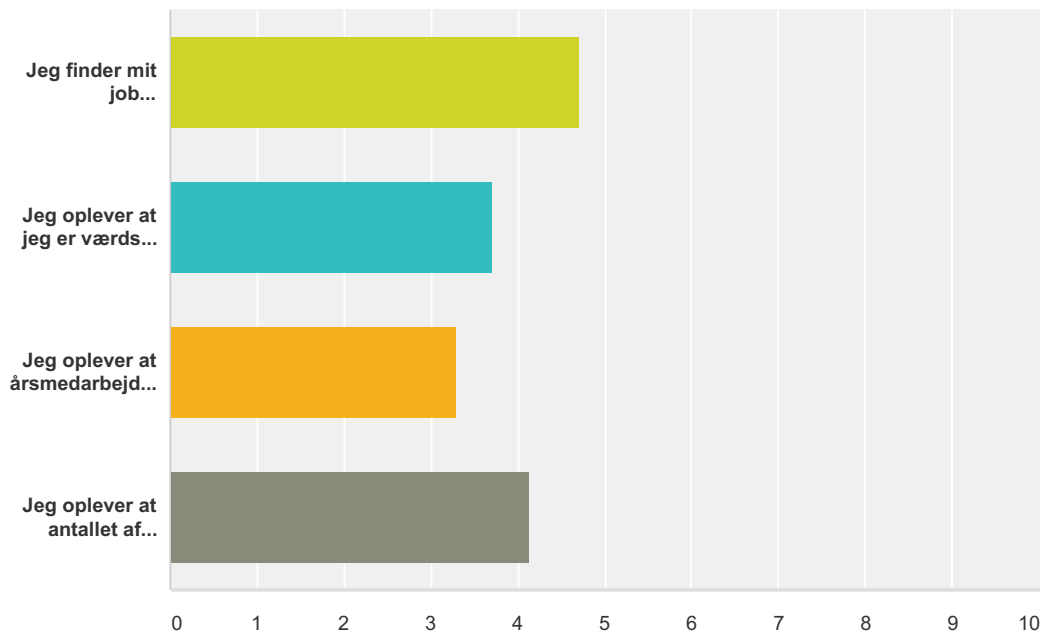
Besvaret: 20 Sprunget over: 16



	Helt enig	Enig	Delvist enig	Uenig	Helt uenig	Ved ikke	I alt	Vægtet gennemsnit
Antallet af skole-hjem-samtaler årligt er passende	30,00% 6	50,00% 10	0,00% 0	0,00% 0	0,00% 0	20,00% 4	20	3,50
Formålet med skole-hjem-samtalerne er tydelige	35,00% 7	40,00% 8	10,00% 2	0,00% 0	0,00% 0	15,00% 3	20	3,65
Jeg oplever at forventningerne til mig ifm. skole-hjem-samtalerne er tydelige	30,00% 6	40,00% 8	10,00% 2	5,00% 1	0,00% 0	15,00% 3	20	3,50

Q72 Generelt

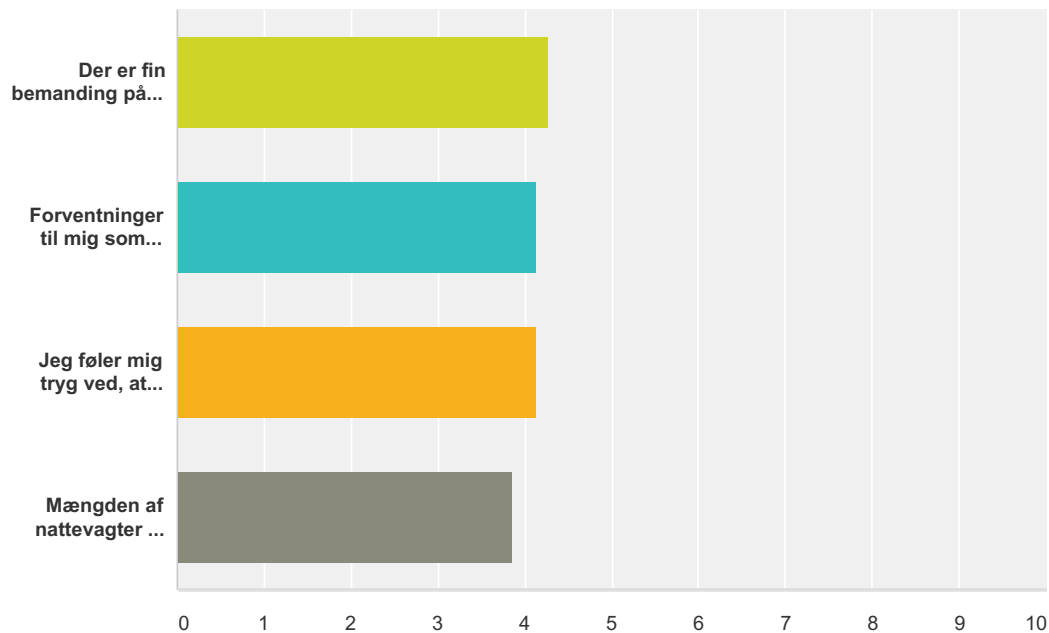
Besvaret: 7 Sprunget over: 29



	Helt enig	Enig	Delvist enig	Uenig	Helt uenig	Ved ikke	I alt	Vægtet gennemsnit
Jeg finder mit job meningsfuldt	71,43% 5	28,57% 2	0,00% 0	0,00% 0	0,00% 0	0,00% 0	7	4,71
Jeg oplever at jeg er værdsat som person på Frydensberg	28,57% 2	14,29% 1	57,14% 4	0,00% 0	0,00% 0	0,00% 0	7	3,71
Jeg oplever at årsmedarbejdere er værdsat på Frydensberg	28,57% 2	0,00% 0	42,86% 3	28,57% 2	0,00% 0	0,00% 0	7	3,29
Jeg oplever at antallet af "spontane" opgaver er passende	28,57% 2	57,14% 4	14,29% 1	0,00% 0	0,00% 0	0,00% 0	7	4,14

Q74 Nattevagter

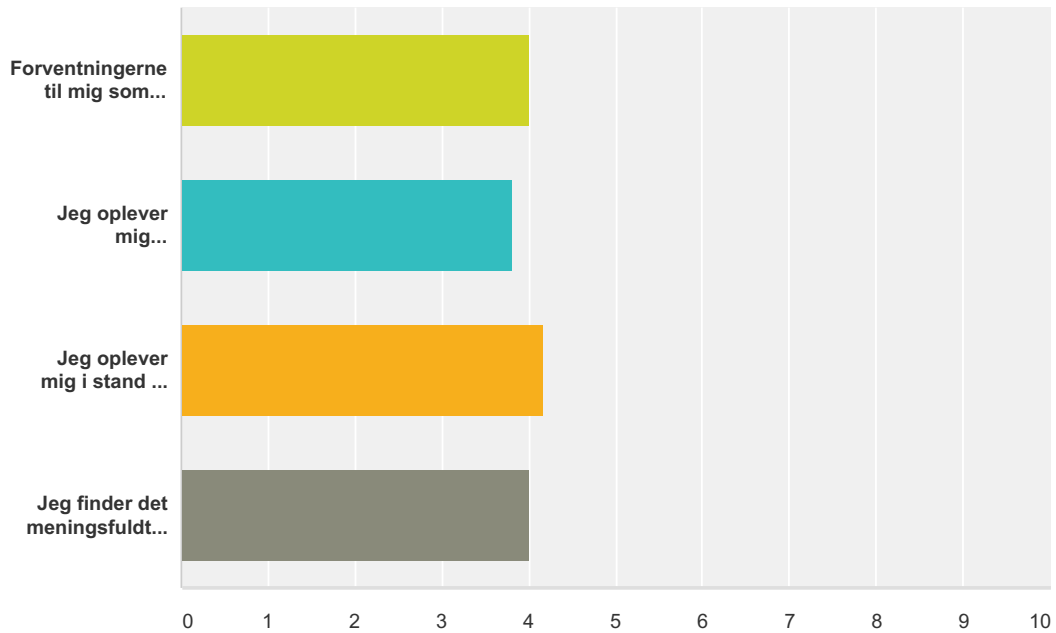
Besvaret: 7 Sprunget over: 29



	Helt enig	Enig	Delvist enig	Uenig	Helt uenig	Ved ikke	I alt	Vægtet gennemsnit
Der er fin bemanning på nattevagterne	42,86% 3	42,86% 3	14,29% 1	0,00% 0	0,00% 0	0,00% 0	7	4,29
Forventninger til mig som nattevagt er tydelige	42,86% 3	28,57% 2	28,57% 2	0,00% 0	0,00% 0	0,00% 0	7	4,14
Jeg føler mig tryk ved, at have ansvaret som nattevagt	57,14% 4	14,29% 1	14,29% 1	14,29% 1	0,00% 0	0,00% 0	7	4,14
Mængden af nattevagter er passende	57,14% 4	14,29% 1	14,29% 1	0,00% 0	0,00% 0	14,29% 1	7	3,86

Q76 Faglig støtte

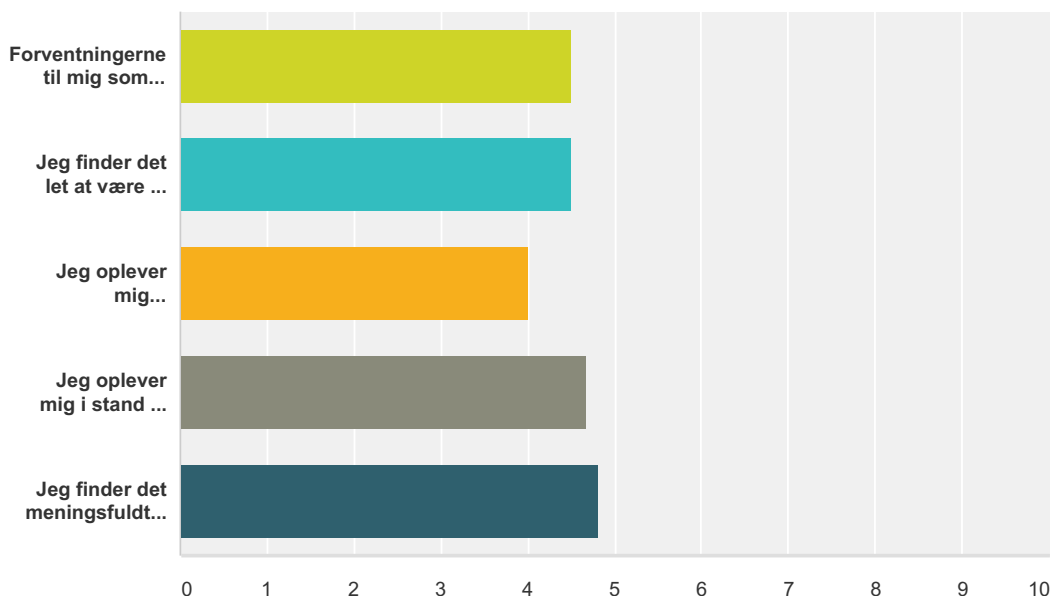
Besvaret: 7 Sprunget over: 29



	Helt enig	Enig	Delvist enig	Uenig	Helt uenig	Ved ikke	Jeg er ikke faglig støtte	I alt	Vægtet gennemsnit
Forventningerne til mig som faglig støtteperson er tydelige	28,57% 2	42,86% 3	0,00% 0	14,29% 1	0,00% 0	0,00% 0	14,29% 1	7	4,00
Jeg oplever mig tilstrækkeligt udrustet til at varetage funktionen som faglig støtteperson	14,29% 1	42,86% 3	28,57% 2	0,00% 0	0,00% 0	0,00% 0	14,29% 1	7	3,83
Jeg oplever mig i stand til at yde faglig støtte til de respektive modtagere	42,86% 3	14,29% 1	28,57% 2	0,00% 0	0,00% 0	0,00% 0	14,29% 1	7	4,17
Jeg finder det meningsfuldt at yde faglig støtte til de respektive modtagere	42,86% 3	14,29% 1	14,29% 1	14,29% 1	0,00% 0	0,00% 0	14,29% 1	7	4,00

Q78 Social støtte

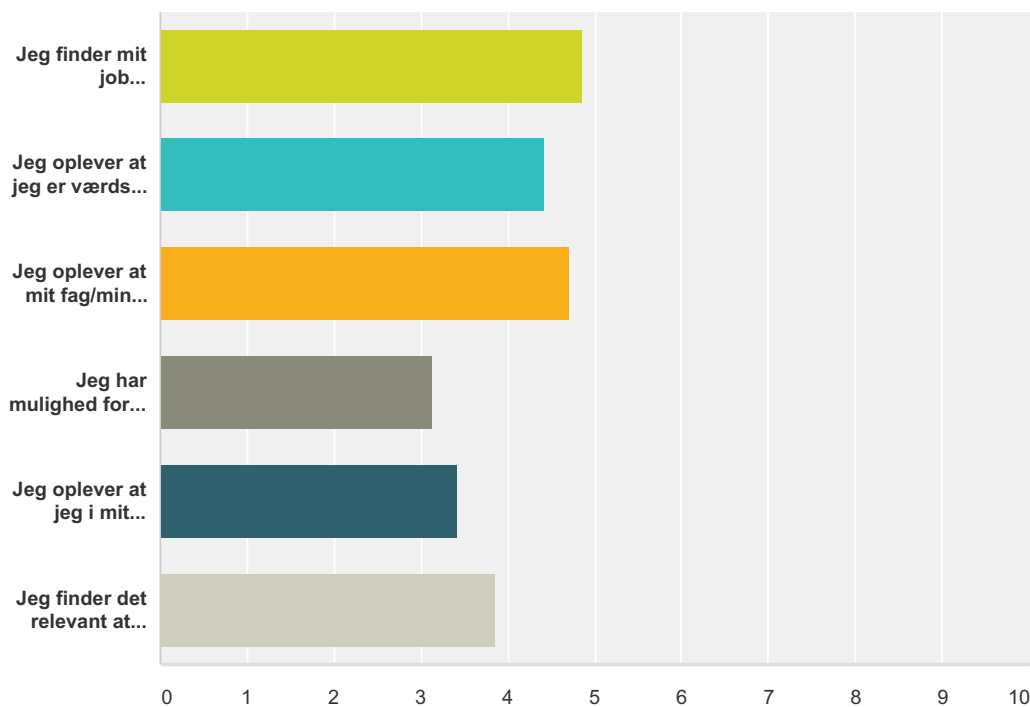
Besvaret: 7 Sprunget over: 29



	Helt enig	Enig	Delvist enig	Uenig	Helt uenig	Ved ikke	Jeg er ikke social støtte	I alt	Vægtet gennemsnit
Forventningerne til mig som social støtteperson er tydelige	42,86% 3	42,86% 3	0,00% 0	0,00% 0	0,00% 0	0,00% 0	14,29% 1	7	4,50
Jeg finder det let at være i relation til eleverne	42,86% 3	42,86% 3	0,00% 0	0,00% 0	0,00% 0	0,00% 0	14,29% 1	7	4,50
Jeg oplever mig tilstrækkeligt udrustet til at varetage funktionen som social støtteperson	0,00% 0	85,71% 6	0,00% 0	0,00% 0	0,00% 0	0,00% 0	14,29% 1	7	4,00
Jeg oplever mig i stand til at yde social støtte til de respektive modtagere	57,14% 4	28,57% 2	0,00% 0	0,00% 0	0,00% 0	0,00% 0	14,29% 1	7	4,67
Jeg finder det meningsfuldt at yde social støtte til de respektive modtagere	71,43% 5	14,29% 1	0,00% 0	0,00% 0	0,00% 0	0,00% 0	14,29% 1	7	4,83

Q80 Generelt

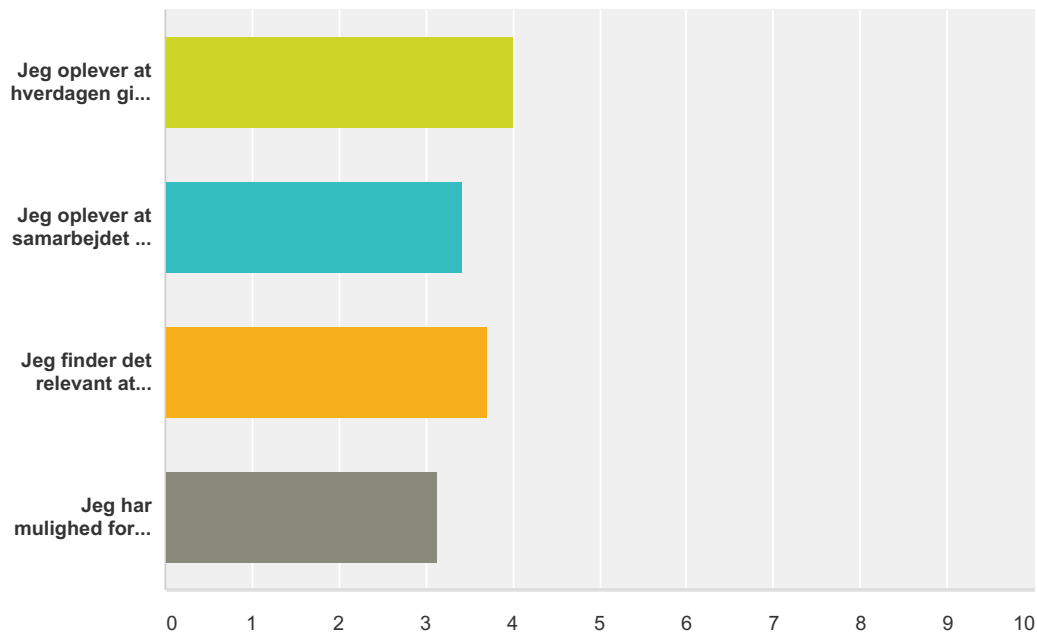
Besvaret: 7 Sprunget over: 29



	Helt enig	Enig	Delvist enig	Uenig	Helt uenig	Ved ikke	I alt	Vægtet gennemsnit
Jeg finder mit job meningsfuldt	85,71% 6	14,29% 1	0,00% 0	0,00% 0	0,00% 0	0,00% 0	7	4,86
Jeg oplever at jeg er værdsat som person på Frydensberg	57,14% 4	28,57% 2	14,29% 1	0,00% 0	0,00% 0	0,00% 0	7	4,43
Jeg oplever at mit fag/min stilling er værdsat på Frydensberg	71,43% 5	28,57% 2	0,00% 0	0,00% 0	0,00% 0	0,00% 0	7	4,71
Jeg har mulighed for at videreudanne mig, og- eller deltage i kurser	14,29% 1	28,57% 2	42,86% 3	0,00% 0	0,00% 0	14,29% 1	7	3,14
Jeg oplever at jeg i mit arbejde er en del af skolens pædagogiske profil	0,00% 0	57,14% 4	28,57% 2	14,29% 1	0,00% 0	0,00% 0	7	3,43
Jeg finder det relevant at være i relation til elever i mit daglige arbejde	14,29% 1	71,43% 5	0,00% 0	14,29% 1	0,00% 0	0,00% 0	7	3,86

Q82 Tværprofessionelt samarbejde

Besvaret: 7 Sprunget over: 29



	Helt enig	Enig	Delvist enig	Uenig	Helt uenig	Ved ikke	I alt	Vægtet gennemsnit
Jeg oplever at hverdagen giver mulighed for tværprofessionelt samarbejde	14,29% 1	71,43% 5	14,29% 1	0,00% 0	0,00% 0	0,00% 0	7	4,00
Jeg oplever at samarbejdet med skolens andre professioner udnyttes til fulde	0,00% 0	57,14% 4	28,57% 2	14,29% 1	0,00% 0	0,00% 0	7	3,43
Jeg finder det relevant at indgå i et tværprofessionelt samarbejde	0,00% 0	85,71% 6	0,00% 0	14,29% 1	0,00% 0	0,00% 0	7	3,71
Jeg har mulighed for at indgå i tværprofessionelt samarbejde	0,00% 0	71,43% 5	0,00% 0	14,29% 1	0,00% 0	14,29% 1	7	3,14