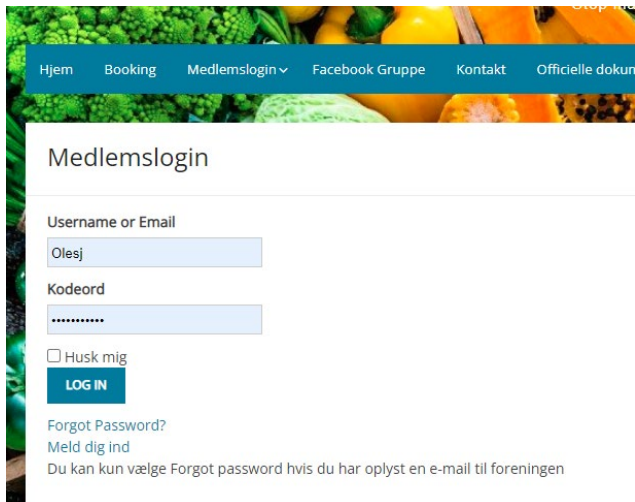


## Sådan booker du tid til at handle

Gå in på siden <https://www.foreningenringgaard.dk/>

Du skal være medlem af foreningen for at kunne handle

Klik på Medlemslogin



The screenshot shows the 'Medlemslogin' page. At the top, there is a navigation menu with links for 'Hjem', 'Booking', 'Medlemslogin', 'Facebook Gruppe', 'Kontakt', and 'Officielle dokum'. Below the menu, the page title is 'Medlemslogin'. There are two input fields: 'Username or Email' with the text 'Olesj' and 'Kodeord' with a masked password '\*\*\*\*\*'. A checkbox labeled 'Husk mig' is present. A blue 'LOG IN' button is below the fields. At the bottom, there are links for 'Forgot Password?' and 'Meld dig ind', followed by the text 'Du kan kun vælge Forgot password hvis du har oplyst en e-mail til foreningen'.

Log ind med dit brugernavn (medlemsnummer) og den adgangskode du har fået udleveret.

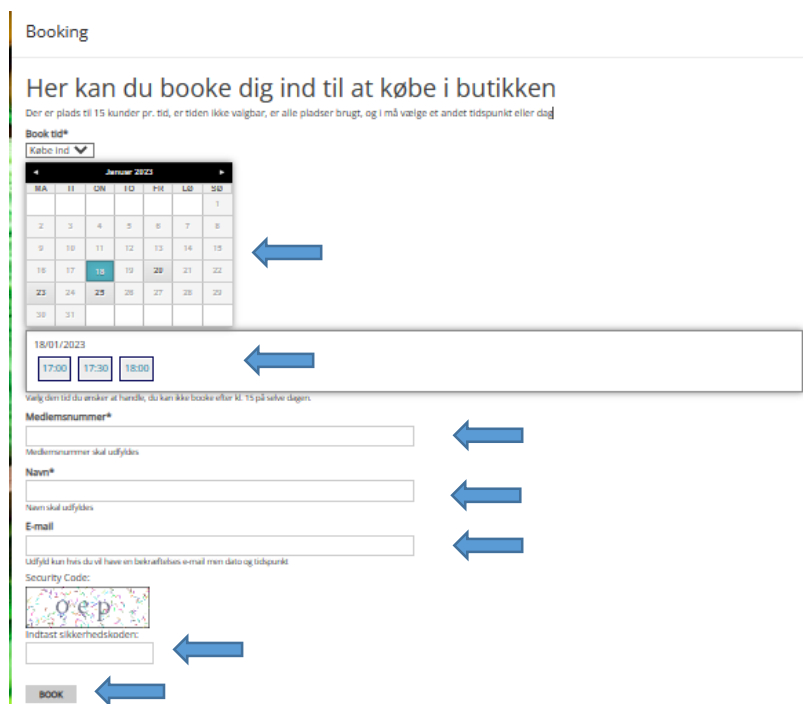
Du kan kun vælge Forgot password hvis du har oplyst en e-mail til foreningen.

Når du er logget ind klikker du på Booking

Og her vælger du den dag du vil handle og tidspunkt udfyldte medlemsnummer, navn og evt. mail

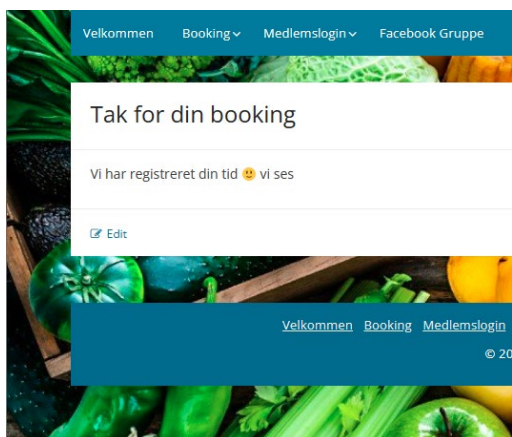
Er det ikke muligt at vælge dag eller tid er der fordi der ikke er flere pladser, vælg da en anden dag eller tid.

Skriv sikkerhedskoden (de 3 bogstaver) og klik på Book

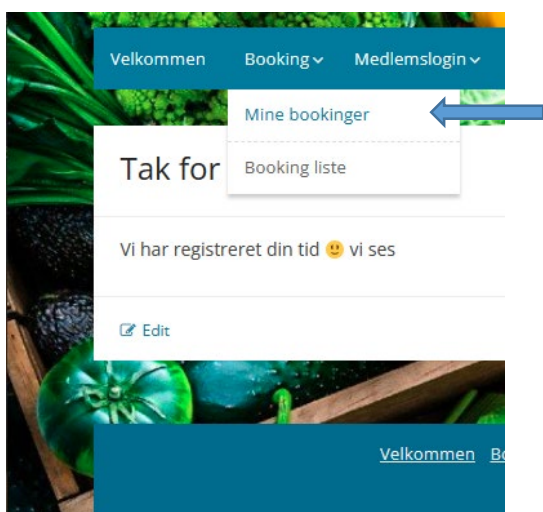


The screenshot shows the 'Booking' page. The title is 'Her kan du booke dig ind til at købe i butikken'. Below the title, there is a dropdown menu for 'Book tid\*' with 'Købe ind' selected. A calendar for January 2023 is shown, with a blue arrow pointing to the 18th. Below the calendar, there is a date field '18/01/2023' and a time selection area with three options: '17:00', '17:30', and '18:00', with a blue arrow pointing to '18:00'. Below the time selection, there is a text input field for 'Medlemsnummer\*' with a blue arrow pointing to it. Below that, there are input fields for 'Navn\*' and 'E-mail', each with a blue arrow pointing to it. Below the 'E-mail' field, there is a 'Security Code' section with a CAPTCHA image and an input field for 'Indtast sikkerhedskoden:' with a blue arrow pointing to it. At the bottom, there is a blue 'BOOK' button with a blue arrow pointing to it.

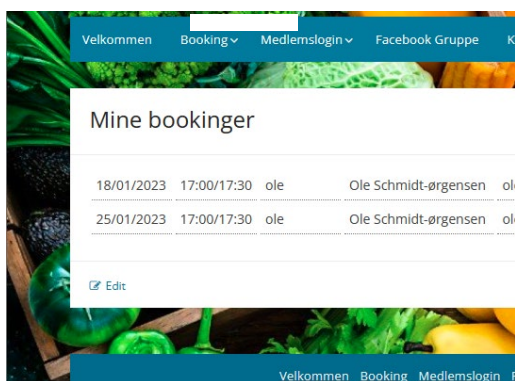
Er bookingen gået i gennem ser du dette



Du kan se dine bookinger her



Dine bookinger



Hvis du ikke kan komme alligevel og har brug for at aflyse en booking kan i skrive det i facebookgruppen

<https://www.facebook.com/groups/1632893356974293>

eller sende en mail til butikken på

[hannaragnhild@gmail.com](mailto:hannaragnhild@gmail.com)