

FMDO deelt EXPERTISE

Figuur 1



(VOOR)TRAJECTEN in 2021 en 2022

Figuur 2



* herhaald of verdergezet in 2022

Aantal LAAGDREMPELIGE ONTMOETINGSACTIVITEITEN waar mensen met en zonder migratieachtergrond elkaar ontmoeten

Figuur 3



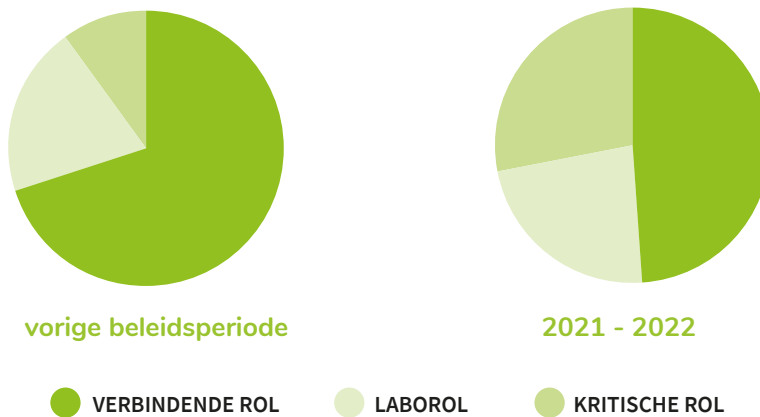
Kerngegevens 2021-2022
projecten
MAATSCHAPPELIJKE
PARTICIPATIE

Figuur 4



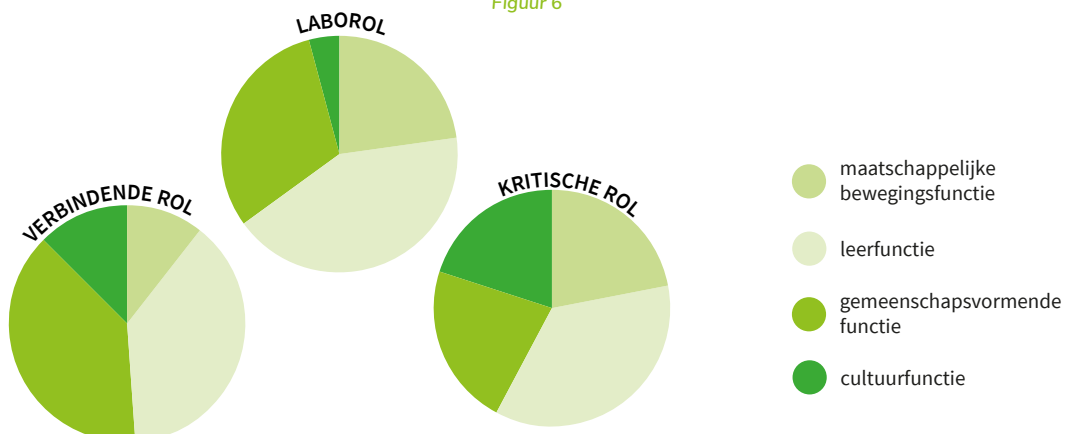
Verhouding van de rollen binnen de activiteiten van FMDO

Figuur 5



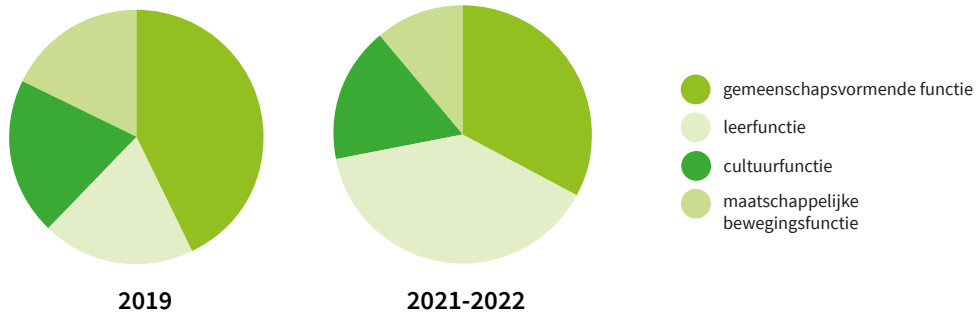
Verhouding van de functies tegenover de rollen in 2022

Figuur 6

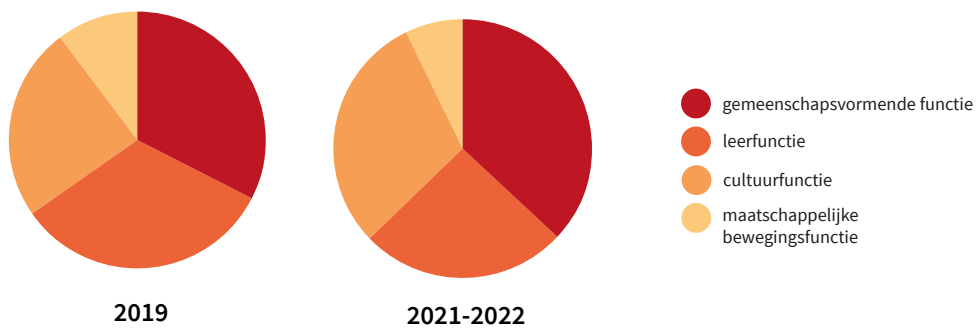


Verhouding van de functies bij de activiteiten van FMDO in 2021-2022

Figuur 7

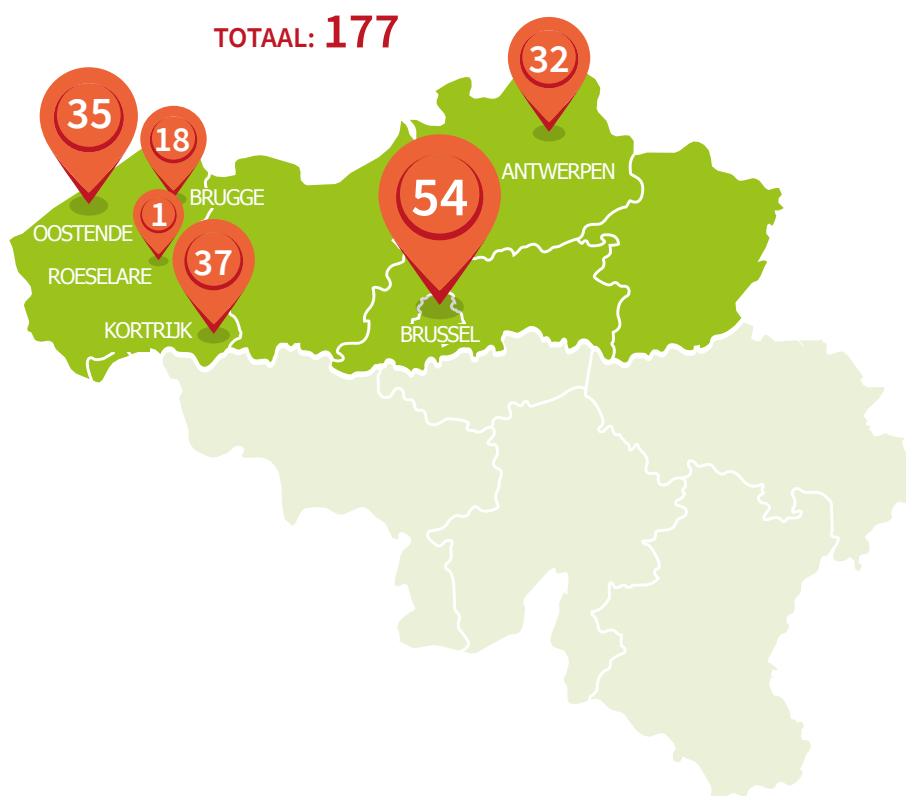


Verhouding van de functies bij de activiteiten van lidverenigingen in 2022



Aantal lidverenigingen per regio in 2022.

Figuur 8



SOCIALE MEDIA in 2022


Figuur 9

2022




Bereikt publiek door ACTIVITEITEN EN PROJECTEN van FMDO

Figuur 10



Bereikt publiek door de LIDVERENIGINGEN van FMDO *

Figuur 11



* De activiteiten en het bereik van de lidverenigingen bevinden zich nog niet op het niveau van pre-corona, maar tussen 2021 en 2022 zien we reeds een stijgende evolutie.

Overzicht evenementen van FMDO met een breed publieksbereik (≥ 200 mensen) in 2022

EVENEMENT	AANTAL
KortRijk Aan Culturen	6000
Quartiers d'O (Oostende)	1000
FMDO @Paulusfeesten (Oostende)	500
BabelBühne Ceremonies (Antwerpen)	400
Allemaal Mensen (Brugge)	400
Borgerrio (Antwerpen)	300
Lokale Helden (Kortrijk)	300
Expo Expressive Encounters (Oostende)	200
Webinar: werken met anderstalige vrijwilligers	200
Wijkfeest Marcelline (Oostende)	200
Hakuna matata (Brussel)	200

Aantal **VRIJWILLIGERS**
bij de **LIDVERENIGINGEN**



Figuur 12

Aantal en diversiteit van
de **PROJECTVRIJWILLIGERS VAN FMDO**



641 PROJECTVRIJWILLIGERS
waarvan
57% met migratieachtergrond en
43% zonder migratieachtergrond

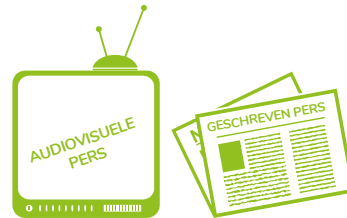

Aantal algemene
VRIJWILLIGERS van FMDO



Aanwezigheid in de **PERS**

Figuur 13

2021
26x



2022
22x

Overzicht van het aantal activiteiten in 2021-2022

Figuur 14



ACTIVITEITEN	2021	2022
Activiteiten door lidverenigingen	599	1657
Activiteiten door FMDO	133	130
Activiteiten binnen projecten	224	448

2 (T)huizen, 1 Gids 2021 - 2022

Figuur 15



575
deelnemers

