

BORT PostOban spezialweit Thorax-Abdominal-Stütze



Gebrauchsanweisung

REF 104 180



D10418012020-101003 ML

BORT. Das Plus an Ihrer Seite.

DE BORT PostOban spezialweit Thorax-Abdominal-Stütze

Vielen Dank für das Vertrauen in ein Medizinprodukt der BORT GmbH. Bitte lesen Sie die vorliegende Gebrauchsanweisung sorgfältig durch. Bei Fragen wenden Sie sich an Ihren Arzt oder Fachhandel von dem Sie dieses Medizinprodukt erhalten haben.

Zweckbestimmung

Bei diesem Medizinprodukt handelt es sich um eine Bandage zur zirkulär komprimierenden Thoraxumfassung mit Verschlüssen, um den Thoraxbereich (Brustkorb) zu stabilisieren.

Indikationen

Nach abdominalen operativen Eingriffen, Bindegewebsschwäche im Abdominalbereich, Senkleib

Kontraindikationen

Lymphabflussstörungen auch unklare Weichteilschwellungen körperlern des angelegten Hilfsmittels, Empfindungs- und Durchblutungsstörungen der versorgten Körperregion, Erkrankungen der Haut im versorgten Körperabschnitt

Anwendungsrisiken/Wichtige Hinweise

Dieses Medizinprodukt ist ein verordnungsfähiges Produkt. Sprechen Sie Anwendung und Dauer mit Ihrem verordnenden Arzt ab. Die Auswahl der geeigneten Größe und eine Einweisung erfolgt durch das Fachpersonal, von dem Sie das Medizinprodukt erhalten haben.

- Medizinprodukt vor radiologischen Untersuchungen ablegen
- Würde das Tragen bei Nacht angeordnet, Beeinträchtigungen des Blutkreislaufs vermeiden.
- bei Taubheitsgefühl Medizinprodukt lockern oder ggf. abnehmen
- bei anhaltenden Beschwerden den Arzt oder Fachhandel aufsuchen
- Medizinprodukt indikationsgerecht einsetzen
- gleichzeitige Nutzung anderer Produkte nur nach Rücksprache mit Ihrem Arzt
- keine Änderungen am Produkt vornehmen
- nicht auf offenen Wunden tragen
- nicht verwenden bei Unverträglichkeiten gegen eines der verwendeten Materialien
- kein Wiedereinsatz – dieses Hilfsmittel ist zur Versorgung eines Patienten bestimmt
- während der Tragedauer der Bandage: keine lokale Anwendung von Cremes oder Salben im Bereich des angelegten Hilfsmittels – kann Material zerstören

Anziesanleitung

Bei Erhalt Ihrer PostOban, ist das zweigeteilte Verschlusssystem geschlossen. Bitte öffnen Sie diesen, und schlagen Sie die Seite mit dem Mikrokleb einmal um, damit sich die Verschlüsse gegenseitig nicht verhaken können. Die PostOban um den Leib legen, die beiden unteren Verschlussplatten fassen und die Bandage gleichmäßig nach vorne ziehen. Linke Verschlusshälfte an den Leib pressen und die rechte Verschlusshälfte soweit ziehen, bis ein Aufkleben möglich ist. Dann den Vorgang mit den beiden oberen Verschlussplatten wiederholen. Um die PostOban richtig zu positionieren, achten Sie darauf, dass das BORT-Logo nach oben zeigt.

Bitte achten Sie darauf, dass sich der obere Mikroverschluss sich mit dem unteren Veloursverschluss verbindet, sodass sich die zwei Gurtsysteme bei Bewegung nicht verschieben können.






Ablegen

Zum Ablegen der BORT PostOban Thorax-Abdominal-Stütze, alle Verschlusshäften öffnen und ablegen.

Materialzusammensetzung

Polyamid (PA), Polyester (PES), Elasthan (EL)
Die genaue Materialzusammensetzung entnehmen Sie bitte dem eingnähten Textiletikett.

Reinigungshinweise

 Schonwaschgang  Nicht chemisch reinigen  Nicht bleichen
 Nicht im Wäschetrockner trocknen  Nicht bügeln
Klettverschluss schließen, um die Beschädigung anderer Wäschestücke zu vermeiden.
Keinen Weichspüler verwenden. In Form ziehen und an der Luft trocknen.

Gewährleistung

Für das erworbene Produkt gelten die gesetzlichen Bestimmungen des Landes, in dem Sie das Produkt bezogen haben. Bitte wenden Sie sich an Ihren Fachhandel, sollten Sie einen Gewährleistungsfall vermuten. Bitte das Produkt vor Einreichung eines Gewährleistungsfalles reinigen. Würden beiliegende Hinweise der Gebrauchsanweisung nicht ausreichend beachtet, so kann die Gewährleistung beeinträchtigt werden bzw. entfallen. Ausgeschlossen ist eine Gewährleistung bei nicht indikationsgerechter Anwendung, Nichtbeachtung der Anwendungsrisiken, -hinweise sowie eigenmächtig vorgenommenen Änderungen am Produkt.

Nutzungsdauer / Lebensdauer des Produkts

Die Lebensdauer des Medizinprodukts wird durch den natürlichen Verschleiß bei sach- und anwendungsgemäßen Umgang bestimmt.

Meldepflicht

Kommt es bei der Anwendung des Medizinproduktes zu einer schwerwiegenden Verschlechterung des Gesundheitszustandes, dann melden Sie dies Ihrem Fachhändler oder uns als Hersteller sowie dem BfArM (Bundesinstitut für Arzneimittel und Medizinprodukte). Unsere Kontaktdaten entnehmen Sie der vorliegenden Gebrauchsanweisung. Die Kontaktdaten der benannten Stelle Ihres Landes finden Sie unter folgendem Link: www.bort.com/md-eu-kontakt.


Entsorgung

Nach Nutzungsende muss das Produkt entsprechend örtlicher Vorgaben entsorgt werden.

Konformitätserklärung

Wir bestätigen, dass dieses Produkt den Anforderungen der VERORDNUNG (EU) 2017/745 DES EUROPÄISCHEN PARLAMENTS UND DES RATES entspricht. Die aktuelle Konformitätserklärung finden Sie unter folgendem Link: www.bort.com/konformitaet

Stand: 10.2019

Medizinprodukt |  Einzeler Patient – mehrfach anwendbar

EN BORT PostOban Special Width Thorax-Abdominal-Support

Many thanks for placing your trust in a medical device from BORT GmbH. Please read the existing instructions for use carefully. If you have any questions, please refer to your physician or the specialist retailer from whom you purchased this medical device.

Intended purpose

This medical device is a support for circumferential enclosure of the thorax with fasteners in order to stabilise the thorax region (chest)

Indications

After abdominal surgery, weakness of the connective tissue in the abdominal area, pendulous abdomen

Contraindications

Lymph drainage disorders, also unclear soft tissue swellings distal to the aid positioned, sensory and circulatory disorders with the region of the body treated, skin diseases in the part of the body treated.

Application risks/Important notes

This medical device is a prescribable product. Discuss the use and duration with your treating physician. The expert staff from whom you have received the medical device will select the appropriate size and instruct you regarding its use.

- remove the medical device prior to radiological examinations
- if wearing at night is prescribed, avoid negative influence on the circulatory system
- in case of numbness, loosen the medical device and remove it if necessary
- in case of persistent complaints, consult the physician or specialist retailer
- use the medical device in accordance with therapeutic needs
- only use other products simultaneously after consultation with your physician
- do not make any changes to the product
- do not wear it on open wounds
- do not use in case of intolerance of one of the materials used
- no re-use – this medical aid is intended for treating one patient
- whilst wearing the support, please neither use any creams nor ointments on or around it as they can destroy the material.

Fitting instructions

When you receive your PostOban, the two-piece fastening system is closed. Please open it and turn the side with the micro Velcro over so that the fasteners do not get caught in each other.

Place the BORT PostOban Special width Thorax abdominal support around the torso, grasp both latch plates and pull the support forwards evenly. Press the left latching half onto the torso and pull the right latching half so far that you can attach it with Velcro. Then, repeat this procedure with both upper latch plates.

To position the PostOban correctly, ensure that the BORT logo is facing upwards.

Please ensure that the upper micro-fastener is joined with the velour fastener beneath it so that the two strap systems cannot be dislodged when you move.






Removal

To remove the BORT PostOban Thorax abdominal support, open all latching halves and remove it.

Material composition

Polyamide (PA), polyester (PES), elastane (EL)
The sewn in textile label provides the precise material composition.

Cleaning information

 Delicate wash  Do not clean chemically  Do not bleach
 Do not dry in a tumble dryer  Do not iron
Close the Velcro fastening to avoid damage to other laundry items.
Do not use fabric conditioner. Stretch back into shape and dry in the fresh air.

Guarantee

The legal regulations of the country in which you acquired the product apply to the purchased product. Please contact your specialist retailer if you suspect a warranty claim. Please clean the product before submitting a warranty claim. If the enclosed instructions for use have not been properly observed, the warranty may be impaired or cancelled. The warranty does not cover use of the product inappropriate for the indication, non-observance of application risks, instructions and unauthorised modifications to the product.

Useful life/Lifetime of the product

The lifetime of the medical device is determined by its natural wear and tear if treated appropriately and as recommended.

Duty of notification

If a serious worsening of the state of health occurs when using the medical device, you are obliged to notify the specialist dealer or us as the manufacturer and the Medicines & Healthcare products Regulatory Agency (MHRA). You can find our contact information in these instructions for use. You can find the contact information for the appointed authority for your country under the following link: www.bort.com/md-eu-contact.

Disposal

Upon the termination of use, the product must be disposed of in accordance with the corresponding local requirements.

Declaration of conformity

We confirm that this device conforms with the requirements of REGULATION (EC) NO. 2017/745 OF THE EUROPEAN PARLIAMENT AND OF THE COUNCIL. You can find the current declaration of conformity under the following link: www.bort.com/conformity

Status: 10.2019

Medical device |  Single patient – multiple use

FR BORT PostOban taille spéciale soutien thoracique abdominal

Nous vous remercions de la confiance que vous accordez à l'un des dispositifs médicaux de la société BORT GmbH. Veuillez lire attentivement l'intégralité du présent mode d'emploi. En cas de question, consultez votre médecin ou le magasin spécialisé qui vous a fourni ce dispositif médical.

Utilisation prévue

Ce dispositif médical est un bandage destiné à entourer le thorax avec une compression circulaire. Il comprend des fermetures permettant de stabiliser la région du thorax (cage thoracique).

Indications

Après interventions chirurgicales à l'abdomen, faiblesse des tissus conjonctifs en région abdominale, ptôse abdominale

Contre-indications

Troubles de la circulation lymphatique y compris tuméfaction des tissus mous d'origine inconnue de l'aide posée, troubles de sensation et de la circulation sanguine des régions corporelles traitées, maladies cutanées sur les zones traitées.

Risques inhérents à l'utilisation/Remarques importantes

Ce dispositif médical est un produit prescrit sur ordonnance. Consultez votre médecin prescripteur pour en connaître l'utilisation et la durée de port. Le choix de la taille ainsi qu'une présentation du produit seront réalisés par le personnel spécialisé qui vous fournira ce dispositif médical.

- retirer le dispositif médical avant les examens radiologiques
- en cas de prescription de port de nuit, éviter toute entrave à la circulation sanguine
- en cas de sensation d'engourdissement, desserrer ou retirer éventuellement le dispositif médical
- consulter un médecin ou un magasin spécialisé en cas de gêne persistante
- utiliser le dispositif médical conformément aux indications
- utilisation simultanée d'autres produits exclusivement sur avis de votre médecin
- ne pas modifier le produit
- ne pas porter sur des plaies ouvertes
- ne pas utiliser en cas d'intolérance à l'un des matériaux utilisés
- ne pas réutiliser. Ce dispositif est conçu pour le soin d'un seul patient.
- pendant le port du bandage : ne pas utiliser de crème ou de pommade dans la zone d'utilisation du produit, risque de dommage du matériau

Instruction d'application

Le système de fermeture en deux parties est fermé lorsque vous recevez votre PostOban. Ouvrez le système et rabattez une fois le côté comportant le micro-velcro pour que les fermetures ne puissent pas s'accrocher entre elles.

Poser le soutien pour le thorax/l'abdomen taille spéciale BORT PostOban autour du ventre, saisir les deux plaques de fermeture inférieures et tirer le bandage vers l'avant de façon équilibrée. Presser la moitié gauche de la fermeture contre le ventre et tirer la moitié droite de la fermeture jusqu'à ce qu'il soit possible d'attacher. Refaire l'opération avec les deux plaques de fermeture supérieures.

Pour positionner correctement PostOban, veillez à ce que le logo BORT soit dirigé vers le haut.

Veillez à ce que la micro-fermeture supérieure soit attachée à la fermeture en velours inférieure pour que les deux systèmes de sangle ne puissent pas bouger en cas de mouvement.

Retirer

Pour retirer le soutien pour le thorax/l'abdomen BORT PostOban, ouvrir toutes les moitiés de fermeture et enlever.

Composition des matières

Polyamide (PA), polyester (PES), élasthanne (EL)

Vous trouverez la composition exacte sur l'étiquette textile cousue au produit.

Conseils de lavage

Lavage délicat Ne pas nettoyer à sec Ne pas blanchir

Ne pas sécher au sèche-linge Ne pas repasser

Fermer les velcros pour éviter d'endommager d'autres vêtements.

Ne pas utiliser d'assouplissant. Mettre en forme et faire sécher à l'air libre.

Garantie

Les dispositions légales du pays dans lequel vous vous êtes procuré le produit sont applicables au produit acquis. Veuillez vous adresser à votre magasin spécialisé si vous suspectez un cas relevant de la garantie. Veuillez nettoyer le produit avant de l'envoyer en cas de recours à la garantie. Si les présentes indications du mode d'emploi n'ont pas été suffisamment respectées, le recours à la garantie peut être impacté ou exclu. Le recours à la garantie est exclu en cas d'utilisation non conforme aux indications, en cas de non-respect

des risques inhérents à l'utilisation, en cas d'instructions et de modifications du produit effectuées de votre propre initiative.

Durée d'utilisation/Durée de vie du produit

La durée de vie du dispositif médical est conditionnée par l'usure naturelle et par une utilisation appropriée et conforme.

Obligation de signalement

Si une détérioration grave de l'état de santé d'un patient se produit lors de l'utilisation du dispositif médical, veuillez en informer votre distributeur spécialisé ou nous avertir en tant que fabricant et avertir l'ANSM (Agence nationale de sécurité du médicament et des produits de santé). Nos coordonnées figurent dans le présent mode d'emploi. Vous trouverez les coordonnées de l'organisme notifié de votre pays à l'adresse suivante : www.bort.com/md-eu-contact.

Élimination

Le produit doit être éliminé après son utilisation conformément aux dispositions locales.

Déclaration de conformité

Nous attestons que le présent produit est conforme aux exigences du RÈGLEMENT (UE) 2017/745 DU PARLEMENT EUROPÉEN ET DU CONSEIL.

La déclaration de conformité actuelle figure dans le lien suivant :

www.bort.com/conformity

État du : 10.2019

Dispositif médical | Un seul patient – à usage multiple

BORT PostOban Soporte para el tórax/abdomen talla grande

Muchas gracias por confiar en un producto sanitario de BORT GmbH. Lea atentamente estas instrucciones de uso. Si le surge cualquier duda, consulte a su médico o al distribuidor especializado en el que ha adquirido este producto sanitario.

Uso previsto

Este producto sanitario es un vendaje para comprimir el perímetro torácico en sentido circular con cierres para estabilizar la zona del tórax.

Indicaciones

Después de intervenciones quirúrgicas abdominales, en casos de debilidad del tejido conjuntivo en la zona abdominal, abdomen péndulo.

Contraindicaciones

Trastornos del drenaje linfático, incluidas inflamaciones de los tejidos blandos de origen desconocido y en zonas alejadas de la zona donde se ha colocado el vendaje, trastornos de sensibilidad y del riego sanguíneo en la zona tratada, enfermedades de la piel en la zona tratada.

Riesgos de aplicación/Indicaciones importantes

Este producto sanitario es un producto prescribible. Hable con el médico que le ha recetado este producto acerca de su aplicación y duración. El personal especializado que le ha entregado el producto sanitario debe seleccionar el tamaño adecuado del producto y le explicará cómo debe usarlo.

– retire el producto sanitario antes de realizar un examen radiológico

– si se ha prescrito su uso durante la noche, evite que la circulación sanguínea se vea afectada

– en caso de entumecimiento, afloje el producto sanitario o retírelo de ser necesario

– en caso de molestias persistentes, consulte a su médico o distribuidor especializado

– emplee el producto sanitario de acuerdo con las indicaciones

– emplee simultáneamente con otros productos solo después de haberlo consultado con su médico

– no lleve a cabo ninguna modificación en el producto

– no lo lleve encima de heridas abiertas

– no lo emplee en caso de alergia a alguno de los materiales utilizados

– no lo reutilice. Este producto está destinado al cuidado de un solo paciente

– durante el período de uso del vendaje, no aplique ninguna crema ni pomada en la zona donde se encuentra el vendaje, pues puede dañar el material

Instrucciones de colocación

Al recibir su PostOban, el sistema de cierre de dos piezas está cerrado. Ábralo e doble el microcierre de velcro hacia el otro lado para que los cierres no puedan engancharse entre sí.

Coloque el soporte para el tórax/abdomen talla grande BORT PostOban alrededor del abdomen, agarre las dos placas de cierre inferiores y tire del corsé de forma uniforme hacia delante. Presione la mitad izquierda del cierre sobre el abdomen y tire de la mitad derecha hasta que sea posible fijar ambas mediante el velcro. A continuación, repita el proceso con las dos placas de cierre superiores.

Para comprobar que el PostOban esté bien colocado, asegúrese de que el logotipo de BORT apunta hacia arriba.

BORT PostOban Supporto toraco/addominale di larghezza speciale

La ringraziamo per aver preferito un dispositivo medico di BORT GmbH. Leggere attentamente le presenti istruzioni per l'uso. In caso di domande, contattare il medico o il rivenditore specializzato da cui è stato ricevuto questo dispositivo medico.

Destinazione

Questo dispositivo medico è una fasciatura per la compressione circolare della circonferenza toracica con chiusure per stabilizzare la regione toracica (gabbia toracica)

Indicazioni

Dopo chirurgia addominale, debolezza del tessuto connettivo nella regione addominale, addome pendulo

Controindicazioni

Disturbi del flusso linfatico e gonfiori poco chiari dei tessuti molli distanti dall'ausilio applicato, disturbi della sensibilità e della circolazione nelle regioni anatomiche interessate dal trattamento, patologie cutanee nella zona del corpo interessata.

Rischi correlati all'applicazione/Avvertenze importanti

Questo dispositivo medico è un prodotto prescribibile. Chiedere informazioni sull'uso e la durata al medico prescrittore. La selezione della misura e delle istruzioni adatte è effettuata dallo specialista da cui ha ricevuto il dispositivo medico.

– rimuovere il dispositivo medico prima di sottoporsi ad esami radiologici

– nel caso sia stato prescritto di indossarlo nelle ore notturne, fare in modo di evitare di limitare la circolazione sanguigna

– in caso di intorpidimento, allentare o, se necessario, rimuovere il dispositivo medico

– se i sintomi persistono, consultare un medico o un rivenditore specializzato

– utilizzare il dispositivo medico secondo le indicazioni

– l'uso simultaneo di altri prodotti può avvenire solo dopo aver consultato il suo medico

– non apportare alcuna modifica al prodotto

– non indossare su ferite aperte

– non utilizzare in caso di incompatibilità con uno dei materiali utilizzati

– non è consentito il riutilizzo del prodotto – il presente ausilio è destinato al trattamento di un solo paziente

– durante il periodo d'uso del bendaggio: evitare l'applicazione locale di creme o unguenti nella zona di applicazione dell'ausilio, perché può danneggiare il materiale

Istruzioni per indossare l'articolo

Al ricevimento del supporto PostOban, il sistema di chiusura in due parti è chiuso. Aprirlo e rivoltare una volta il lato con il microvelcro in modo che le chiusure non possano agganciarsi l'una all'altra.

Posizionare il supporto toracico-addominale BORT PostOban di larghezza speciale intorno al busto, afferrare le due piastre di chiusura inferiori e tirare uniformemente la fasciatura in avanti. Premere la metà sinistra della chiusura contro il corpo e tirare la metà destra fino a quando è possibile agganciarla. Quindi ripetere la procedura con le due piastre di chiusura superiori.

Per posizionare correttamente il supporto PostOban, assicurarsi che il logo BORT sia rivolto verso l'alto.

Assicurarsi che la micro chiusura superiore si applichi alla chiusura inferiore in velour, in modo che i due sistemi di cinture non possano spostarsi durante il movimento.

Rimozione

Per rimuovere il supporto toracico-addominale BORT PostOban, aprire tutte le metà di chiusura e toglierlo.

Composizione dei materiali

Poliammide (PA), poliestere (PES), elasthan (EL)

Per l'esatta composizione dei materiali consultare l'etichetta tessile cucita dentro il prodotto.

Istruzioni per la pulizia

Ciclo delicato Non lavare a secco Non candeggiare

Non asciugare in asciugatrice Non strirare

Chiudere la chiusura in velcro per evitare che vengano danneggiati altri capi. Non utilizzare alcun ammorbidente. Mettere il capo in forma e farlo asciugare all'aria aperta.

Garanzia

Per il prodotto acquistato si applicano le leggi del Paese in cui è stato comprato. Se si sospetta un difetto che giustifica una richiesta di intervento in garanzia, rivolgersi al proprio rivenditore specializzato. Si raccomanda di pulire il prodotto prima di presentare una richiesta di intervento in garanzia. Se le indicazioni delle istruzioni per l'uso non sono state adeguatamente rispettate, la garanzia potrebbe essere compromessa o annullata. La garanzia è esclusa in caso di utilizzo non conforme alle indicazioni, inosservanza dei rischi correlati all'applicazione e delle indicazioni, come pure in caso di modifiche non autorizzate al prodotto.

Vita utile/durata utile del prodotto

La durata utile del dispositivo medico è determinata dall'usura naturale se maneggiato correttamente e in conformità alle istruzioni per l'uso.

Obbligo di segnalazione

In caso di grave deterioramento dello stato di salute durante l'utilizzo del dispositivo medico, segnalarlo al rivenditore specializzato o a noi in quanto produttori, inoltre in Italia anche al Ministero della Salute.

I nostri dati di recapito si trovano in queste istruzioni per l'uso. I dati di recapito dell'organismo notificato nel rispettivo Paese sono indicati nel seguente link: www.bort.com/md-eu-contact.

Smaltimento

Dopo l'uso, il prodotto deve essere smaltito in conformità alle normative locali.

Dichiarazione di conformità

Si dichiara che questo prodotto è conforme ai requisiti del REGOLAMENTO (UE) 2017/745 DEL PARLAMENTO EUROPEO E DEL CONSIGLIO.

La dichiarazione di conformità aggiornata si trova al seguente link:

www.bort.com/conformity

Aggiornato al: 10.2019

Dispositivo medico | Singolo paziente – uso multiple

BORT PostOban-brace voor borstkas en buik, speciale wijdte

Hartelijk dank voor uw vertrouwen in een medisch hulpmiddel van BORT GmbH. Lees deze gebruiksaanwijzing aandachtig door. Als u vragen hebt, raadpleeg dan uw arts of de vakhandel waar u dit medische hulpmiddel gekocht hebt.

Beoogd gebruik

Dit medische hulpmiddel is een bandage met sluitbanden voor compressie rondom de thorax (borstkas) om deze te stabiliseren

Indicaties

Na abdominale operatieve ingrepen, zwakte van bindweefsel in de buikregio, hangend buikschort

Contra-indicaties

Stoornissen van de lymfe-afvoer en bij onverklaard oedeem van weke delen distaal van het aangelegde hulpmiddel, overgevoeligheids- en doorbloedingsstoornissen van het te behandelen lichaamsdeel, huidaanandoeningen van het te behandelen lichaamsdeel.

DE deutsch Gebrauchsanweisung
EN english Instructions for use
FR français Mode d'emploi
ES español Instrucciones de uso

IT italiano Istruzioni per l'uso
NL nederlands Gebruiksaanwijzing
CS český Návod k použití
ET eesti Kasutusjuhend

PL polski Instrukcja użytkowania
RO românesc Instrucțiuni de utilizare



BORT GmbH
Am Schweizerbach 1 | D-71384 Weinstadt | www.bort.com



Przeznaczenie

Niniejszy wyrób medyczny to opaska z zapiegami do okrężnego, obejmującego ucisku klatki piersiowej, służąca do stabilizacji tego obszaru.

Wskazania

Po operacji w obrębie jamy brzusznej, osłabienie tkanki łącznej w okolicy brzucha, obwisły brzuch

Przeciwwskazania

Zaburzenia odpływu limfy oraz obrzęki tkanek miękkich niejasnego pochodzenia występujące odsiebnie od zastosowanej pomocy ortopedycznej, zaburzenia czuciowe i krążenia w zaopatrywanej okolicy ciała, choroby skóry w zaopatrywanej części ciała.

Ryzyko związane z użytkowaniem/Ważne wskazówki

- Niniejszy wyrób medyczny może zostać przepisany na receptę. Prosimy o konsultowanie czasu i sposobu użytkowania z lekarzem przepisującym.
- Wykwalifikowany personel, od którego otrzymają Państwo wyrób medyczny, pomoże w wyborze odpowiedniego rozmiaru i poinstruuje, jak go użytkować.
- zdzjąć wyrób medyczny przed badaniem radiologicznym
- jeżeli zalecono zakładanie na noc, unikać niekorzystnego wpływu na układ krążenia
- w przypadku wystąpienia drętwienia poluzować lub w razie potrzeby zdjąć wyrób medyczny
- jeżeli objawy utrzymują się przez dłuższy czas, należy skontaktować się z lekarzem lub dostawcą
- użytkować wyrób medyczny zgodnie ze wskazaniami
- jednocześnie stosowanie innych produktów dozwolone jest wyłącznie po konsultacji z lekarzem prowadzącym
- nie wprowadzać żadnych zmian w wyrobie medycznym
- nie użytkować na ranach otwartych
- nie użytkować w przypadku nietolerancji któregokolwiek z użytych materiałów
- nie użytkować ponownie w przypadku innego pacjenta – niniejszy wyrób medyczny przeznaczony jest do użytku przez jednego pacjenta
- w okresie noszenia opaski: nie stosować kremów ani maści w obszarze zastosowanego środka pomocy ortopedycznej – może zniszczyć materiał

Instrukcja zakładania

W stanie wysokim opaski PostOban dwuczęściowy system zapiecia jest zamknięty. System należy otworzyć i podwinąć stronę z mikrozepem, aby zapiecia nie haczyły się wzajemnie. BORT PostOban stabilizator piersiowo-brzuchowy o niestandardowej szerokości założyć wokół ciała, chwycić obie dolne płytki zamykające i równomiernie pociągnąć opaskę do przodu. Docisnąć lewą połowę zapiecia do ciała i pociągnąć prawą połowę zapiecia, aż będzie można ją przyczepić na rzep. Powtórzyć proces za pomocą obu górnych płytek zamykających. Przy prawidłowym zamocowaniu opaski PostOban logo BORT powinno wskazywać w górę. Uważać, by górne mikrozapiecie połączyło się z dolnym zapieciem welurowym, aby obydwa systemy pasa nie przesuwały się podczas ruchu.

RO BORT PostOban Corset toraco-abdominal pentru dimensiuni speciale

Vă multumim pentru încrederea acordată unui dispozitiv medical produs de BORT GmbH. Vă rugăm să citiți cu atenție și în întregime aceste instrucțiuni de utilizare. În cazul în care aveți întrebări, adresați-vă medicului dumneavoastră sau comerciantului de la care ați achiziționat dispozitivul medical.

Destinația de utilizare

Acest dispozitiv medical este un bandaj circular pentru stabilizarea prin comprimare a zonei toracice (cutiei toracice), prevăzut cu sisteme de închidere

Indicații

După intervenții chirurgicale abdominale, fragilitatea țesutului conjunctiv în zona abdominală, toză abdominală

Contraindicații

Afecțiuni de drenaj limfatic, umflarea țesuturilor moi din cauze neclare distal față de dispozitivul medical auxiliar aplicat, perturbări senzoriale și ale circulației sanguine la nivelul regiunii tratate a corpului, boli cutanate la nivelul regiunii tratate.

Riscuri asociate utilizării/indicații importante

- Acest dispozitiv medical este un produs disponibil pe bază de prescripție. Discutați despre modul de utilizare și durata utilizării cu medicul dumneavoastră curant. Personalul specializat de la care ați primit dispozitivul medical va selecta dimensiunea adecvată a acestuia și vă va oferi instruire cu privire la modul de utilizare.
- îndepărtați dispozitivul medical înaintea examinărilor radiologice
- în cazul în care este prescrisă purtarea dispozitivului pe parcursul nopții, evitați afectarea sistemului circulator
- în cazul unor senzații de amorțeală, slăbiți dispozitivul medical sau îndepărtați-l, dacă este necesar
- contactați medicul sau comerciantul, dacă simptomele persistă
- utilizați dispozitivul medical conform indicațiilor
- utilizarea simultană a altor produse este permisă numai după consultarea cu medicul dumneavoastră
- nu modificați produsul
- nu aplicați produsul pe plăgi deschise
- nu utilizați produsul în cazul intoleranței la unul dintre materialele componente
- produs nereutilizabil – acest dispozitiv medical auxiliar este destinat tratamentului unui singur pacient
- în timpul purtării bandajului: nu aplicați creme sau unguente în regiunea unde este fixat dispozitivul medical auxiliar – în caz contrar, este posibilă deteriorarea materialului din care este confecționat produsul

Instrucțiuni privind aplicarea produsului

La livrare, sistemul de închidere din două segmente al dispozitivului PostOban este închis. Deschideți sistemul și întoarceți partea prevăzută cu scai de mici dimensiuni, astfel încât benzile de închidere să nu se agate una de cealaltă. Aplicați corsetul toraco-abdominal BORT PostOban pentru dimensiuni speciale în jurul trunchiului, prințelii cele două plăci de închidere inferioare și trageți bandajul în față, exercitând o tracțiune uniformă. Apăsăți segmentul de închidere din stânga pe trunchi și trageți segmentul de închidere din dreapta pentru a-l fixa. Apoi repetați procesul cu cele două plăci de închidere superioare. Pentru a poziționa corect corsetul PostOban, asigurați-vă că logo-ul BORT este orientat în partea de sus.

Zdejmovanie

Przed zdjęciem stabilizatora piersiowo-brzuchowego BORT PostOban odpiąć wszystkie połowy zapiecia, a następnie zdjąć opaskę.

Skład

poliamid (PA), poliester (PES), elastan (EL)
Dokładną informację na temat składu materiału można znaleźć na wszytej metce.

Wskazówki dotyczące czyszczenia

Prac w trybie delikatnym Nie czyścić chemicznie Nie wybielać Nie suszyć w suszarce Nie prasować
Zapiąć rzep, aby nie uszkodzić ubrań pranych razem z wyrobem medycznym. Nie stosować płynu do zmiękczenia tkanin. Uformować i suszyć na powietrzu.

Gwarancja

W przypadku niniejszego produktu mają zastosowanie przepisy kraju, w którym został on zakupiony. W przypadku reklamacji prosimy o kontakt z dostawcą, u którego zakupili Państwo produkt. Prosimy o wyczyszczenie produktu przed złożeniem do reklamacji. Nieprzestrzeganie wskazówek zawartych w niniejszej instrukcji użytkowania może skutkować ograniczeniem lub utratą gwarancji. Nie udziela się gwarancji w przypadku użytkowania niezgodnego ze wskazaniami, nieprzestrzegania ryzyka związanego z zastosowaniem i instrukcji użytkowania lub wprowadzania zmian w produkcie.

Czas użytkowania/Trwałość produktu

Trwałość wyrobu medycznego zależy od naturalnego zużycia przy prawidłowym stosowaniu zgodnie z instrukcją użytkowania.

Obowiązek zgłaszania incydentów

Jeśli podczas użytkowania wyrobu medycznego dojdzie do poważnego pogorszenia stanu zdrowia, należy poinformować dystrybutora lub nas jako producenta oraz Departament Monitorowania Niepożądanych Działań Produktów Leczniczych Urzędu Rejestracji Produktów Leczniczych, Wyrobów Medycznych i Produktów Biobójczych. Nasze dane kontaktowe znajdują się w niniejszej instrukcji użytkowania. Dane kontaktowe jednostki w danym kraju można znaleźć, klikając na poniższy link: www.bort.com/md-eu-contact.

Użyliczacja

Po użyciu produkt należy zutylizować zgodnie z lokalnymi przepisami.

Deklaracja zgodności

Potwierdzamy, że ten produkt spełnia wymagania ROZPORZĄDZENIA PARLAMENTU EUROPEJSKIEGO I RADY (UE) 2017/745. Aktualna deklaracja zgodności jest dostępna pod następującym linkiem: www.bort.com/conformity

Stan na: 10.2019

Wyrób medyczny | Wielokrotne użycie u jednego pacjenta

Banda superioră cu scai de mici dimensiuni trebuie să fie fixată la nivelul suprafeței de velur inferioare astfel încât cele două sisteme să nu se poată deplasa în timpul mișcărilor.

Îndepărtarea produsului

Pentru îndepărtarea corsetului toraco-abdominal BORT PostOban, desfaceți toate segmentele de închidere și scoateți corsetul.

Compozitie

Poliamidă (PA), poliester (PES), elastan (EL)
Pentru informații privind compoziția exactă, vă rugăm să consultați eticheta textilă aplicată la nivelul produsului.

Indicații privind curățarea

Program de spălare pentru articole delicate A nu se curăța chimic A nu se folosi înălbitor A nu se usca prin centrifugare A nu se călca
Închideți sistemul cu scai pentru a evita deteriorarea altor articole vestimentare.
A nu se utiliza balsam de rufe. Readuceți produsul la forma inițială și lăsați să se usuce la aer.

Garantie

Se aplică prevederile legale din țara în care a fost achiziționat produsul. Pentru eventuale pretenții de garanție, vă rugăm să vă adresați comerciantului de la care ați achiziționat produsul. Vă rugăm să curățați produsul înaintea formulării unei pretenții de garanție. Nerespectarea instrucțiunilor de utilizare poate afecta condițiile de acordare a garanției sau poate duce la anularea acesteia. Garanția este exclusă în cazul utilizării produsului în mod contrar indicațiilor, dacă nu sunt luate în considerare riscurile asociate utilizării, în cazul nerespectării instrucțiunilor de utilizare, precum și în cazul modificărilor neautorizate la nivelul produsului.

Durata de utilizare/durata de viață a produsului

Durata de viață a produsului este determinată de uzura naturală în cazul utilizării acestuia în mod corespunzător și conform recomandărilor.

Obligația de notificare

Aveți obligația de a notifica distribuitorului specializat de la care a fost achiziționat produsul sau producătorului, precum și Agenției Naționale a Medicamentului și a Dispozitivelor Medicale orice eveniment care duce la agravarea semnificativă a stării dumneavoastră de sănătate în timpul utilizării acestui dispozitiv medical. Datele noastre de contact sunt menționate în prezentele instrucțiuni de utilizare. Pentru datele de contact ale autorității desemnate din țara dumneavoastră, vă rugăm să accesați următorul link: www.bort.com/md-eu-contact.

Eliminare ca deșeu

La finalul duratei de viață, produsul trebuie eliminat ca deșeu conform reglementărilor locale aplicabile.

Declarații de conformitate

Confirmăm faptul că acest produs corespunde cerințelor REGULAMENTULUI (UE) 2017/745 AL PARLAMENTULUI EUROPEAN ȘI AL CONSILIULUI. Pentru varianta actuală a declarației de conformitate, accesați următorul link: www.bort.com/conformity

Versiunea: 10.2019

Dispozitiv medical | Un singur pacient – utilizare multiplă