

BORT Verbandschuh geschlossene Form



Gebrauchsanweisung

REF 930 300



D930300|2020-03|003 ML

BORT. Das Plus an Ihrer Seite.

DE BORT Verbandschuh geschlossene Form

Vielen Dank für das Vertrauen in ein Medizinprodukt der BORT GmbH. Bitte lesen Sie die vorliegende Gebrauchsanweisung sorgfältig durch. Bei Fragen wenden Sie sich an Ihren Arzt oder Fachhandel von dem Sie dieses Medizinprodukt erhalten haben.

Zweckbestimmung

Bei diesem Medizinprodukt handelt es sich um einen Therapieschuh / Verbandschuh (Kurzzeit / Langzeit) und dient überwiegend der Behandlung von akuten Schädigungen am Fuß und stellt zum Teil die Mobilität wieder her.

Indikationen

Postoperative oder sonstige Wunden, auch versorgt mit ausgedehnten, evtl. gepolsterten Verbänden, deren Heilungsvorgang über einen längeren Zeitraum verläuft und Teilbelastung des Fußes beim Gehen, auch außer Haus, zulässt. Keine zusätzliche Bettung erforderlich.

Kontraindikationen

Bei bestimmungsgemäßem Gebrauch, keine Kontraindikationen bekannt.

Anwendungsrisiken / Wichtige Hinweise

Dieses Medizinprodukt ist ein verordnungsfähiges Produkt. Sprechen Sie Anwendung und Dauer mit Ihrem verordnenden Arzt ab. Die Auswahl der geeigneten Größe und eine Einweisung erfolgt durch das Fachpersonal, von dem Sie das Medizinprodukt erhalten haben.

- Medizinprodukt vor radiologischen Untersuchungen ablegen
- Während Sie den BORT Verbandschuh tragen, dürfen Sie kein Fahrzeug steuern.
- Wurde das Tragen bei Nacht angeordnet, Beeinträchtigungen des Blutkreislaufs vermeiden.
- bei Taubheitsgefühl Medizinprodukt lockern oder ggf. abnehmen
- bei anhaltenden Beschwerden den Arzt oder Fachhandel aufsuchen
- Medizinprodukt indikationsgerecht einsetzen
- gleichzeitige Nutzung anderer Produkte nur nach Rücksprache mit Ihrem Arzt
- keine Änderungen am Produkt vornehmen
- nicht auf offenen Wunden tragen
- nicht verwenden bei Unverträglichkeiten gegen eines der verwendeten Materialien
- kein Wiedereinsatz – dieses Hilfsmittel ist zur Versorgung eines Patienten bestimmt
- während der Tragedauer der Orthese: keine lokale Anwendung von Cremes oder Salben im Bereich des angelegten Hilfsmittels – kann Material zerstören.

Anziehanleitung

Wichtig: Schützen Sie die offene Verletzung am Fuß durch einen Verband oder ähnlichem. Tragen Sie an Ihrem gesunden Fuß immer einen rutschfesten Schuh mit gleicher Absatzhöhe. Tragen Sie den Schuh nicht direkt auf der Haut. Öffnen Sie die Ober-Lasche mit Klettverschluss vom Schuh komplett und klappen Sie die Lasche nach vorne. Öffnen Sie anschließend die Untertritt-Lasche ausreichend weit und klappen diese zur Seite. Prüfen Sie den Schuh auf Fremdkörper und entfernen Sie diese, bevor Sie in den Schuh einsteigen. Steigen Sie mit dem Fuß in den geöffneten Schuh ein. Achten Sie auf eine sichere / korrekte Positionierung des Fußes im Schuh, das heißt die Ferse muss so weit hinten wie möglich im Schuh positioniert sein. Verschleiß

Sie zuerst die Untertritt-Lasche, anschließend klappen Sie die Ober-Lasche wieder zurück.

Ablegen





Öffnen Sie die Ober-Lasche mit Klettverschluss vom Schuh komplett und klappen Sie die Lasche nach vorn. Öffnen Sie anschließend die Untertritt-Lasche ausreichend weit und klappen diese zur Seite. Steigen Sie mit dem Fuß aus dem Verbandschuh aus.

Tipp: Schließen Sie den Klettverschluss, um einen frühzeitigen Verschleiß der Klettfläche zu vermeiden.

Materialzusammensetzung

50% Polyurethan (PUR), 35% Polyester (PES), 15% Polyamid (PA)

Reinigungshinweise

 Handwäsche  Nicht chemisch reinigen  Nicht bleichen  Nicht bügeln
Den Schuh mit lauwarmem Wasser von Hand, mit mildem Feinwaschmittel waschen.

Gewährleistung

Für das erworbene Produkt gelten die gesetzlichen Bestimmungen des Landes, in dem Sie das Produkt bezogen haben. Bitte wenden Sie sich an Ihren Fachhandel, sollten Sie einen Gewährleistungsfall vermuten. Bitte das Produkt vor Einreichung eines Gewährleistungsfalles reinigen. Würden beiliegende Hinweise der Gebrauchsanweisung nicht ausreichend beachtet, so kann die Gewährleistung beeinträchtigt werden bzw. entfallen. Ausgeschlossen ist eine Gewährleistung bei nicht indikationsgerechter Anwendung, Nichtbeachtung der Anwendungsrisiken, -hinweise sowie eigenmächtig vorgenommenen Änderungen am Produkt.

Nutzungsdauer / Lebensdauer des Produkts

Die Lebensdauer des Medizinproduktes wird durch den natürlichen Verschleiß bei sach- und anwendungsgemäßem Umgang bestimmt.

Meldepflicht

Kommt es bei der Anwendung des Medizinproduktes zu einer schwerwiegenden Verschlechterung des Gesundheitszustandes, dann melden Sie dies Ihrem Fachhändler oder uns als Hersteller sowie dem BfArM (Bundesinstitut für Arzneimittel und Medizinprodukte). Unsere Kontaktdaten entnehmen Sie der vorliegenden Gebrauchsanweisung. Die Kontaktdaten der benannten Stelle Ihres Landes finden Sie unter folgendem Link: www.bort.com/md-eu-kontakt.

Entsorgung

Nach Nutzungsende muss das Produkt entsprechend örtlicher Vorgaben entsorgt werden.

Konformitätserklärung

Wir bestätigen, dass dieses Produkt den Anforderungen der VERORDNUNG (EU) 2017/745 DES EUROPÄISCHEN PARLAMENTS UND DES RATES entspricht. Die aktuelle Konformitätserklärung finden Sie unter folgendem Link: www.bort.com/konformitaet

Stand: 10.2019

Medizinprodukt |  Einzelner Patient – mehrfach anwendbar

EN BORT Orthopaedic Shoe, Closed Design

Many thanks for placing your trust in a medical device from BORT GmbH. Please read the existing instructions for use carefully. If you have any questions, please refer to your physician or the specialist retailer from whom you purchased this medical device.

Intended purpose

This medical device is a therapeutic shoe/orthopaedic shoe (short-term/long-term) and is mostly used for the treatment of acute damages to the foot and restores mobility in-part.

Indications

Post-operative and other wounds, even when treated with extensive and possibly padded bandaging, where the healing process takes place over an extended period of time and weight can be placed partially on the foot whilst walking, even outdoors. An additional insole is not required.

Contraindications

No contraindications are known if used correctly.

Application risks/Important notes

This medical device is a prescribable product. Discuss the use and duration with your treating physician. The expert staff from whom you have received the medical device will select the appropriate size and instruct you regarding its use.

- remove the medical device prior to radiological examinations
- you may not drive a vehicle whilst wearing the BORT orthopaedic shoe
- if wearing at night is prescribed, avoid negative influence on the circulatory system
- in case of numbness, loosen the medical device and remove it if necessary
- in case of persistent complaints, consult the physician or specialist retailer
- use the medical device in accordance with therapeutic needs
- only use other products simultaneously after consultation with your physician
- do not make any changes to the product
- do not wear it on open wounds
- do not use in case of intolerance of one of the materials used
- no re-use – this medical aid is intended for treating one patient
- whilst wearing the brace, please neither use any creams nor ointments on or around it as they can destroy the material

Fitting instructions

Important: Protect the open injury on the foot with a bandage or similar. Always wear a non-slip shoe with the same heel height on the healthy foot. Do not wear the shoe directly on the skin. Open the upper flap with the Velcro fastener from the shoe fully and fold the flap forwards. Then, open the underflap sufficiently far and fold it to the side. Check the shoe for foreign bodies and remove them before putting it on. Put your foot into the opened shoe. Observe correct positioning of the foot in the shoe, i.e. the heel must be positioned as far as possible to the rear of the shoe. Close the underflap first, then fold the upper flap back again.

Removal

Open the upper flap with the Velcro fastener from the shoe fully and fold the flap forwards. Then, open the underflap sufficiently far and fold it to the side. Remove your foot from the orthopaedic shoe.

Tip: Close the Velcro fastener in order to avoid early wear to the Velcro surface.

Material composition

50% Polyurethane (PUR), 35% polyester (PES), 15% polyamide (PA)

Cleaning information

 Hand-washing  Do not clean chemically  Do not bleach  Do not dry in a tumble dryer  Do not iron
Hand wash the shoe using lukewarm water and mild detergents.

Guarantee

The legal regulations of the country in which you acquired the product apply to the purchased product. Please contact your specialist retailer if you suspect a warranty claim. Please clean the product before submitting a warranty claim. If the enclosed instructions for use have not been properly observed, the warranty may be impaired or cancelled. The warranty does not cover use of the product inappropriate for the indication, non-observance of application risks, instructions and unauthorised modifications to the product.

Useful life/Lifetime of the product

The lifetime of the medical device is determined by its natural wear and tear if treated appropriately and as recommended.

Duty of notification

If a serious worsening of the state of health occurs when using the medical device, you are obliged to notify the specialist dealer or us as the manufacturer and the Medicines & Healthcare products Regulatory Agency (MHRA). You can find our contact information in these instructions for use. You can find the contact information for the appointed authority for your country under the following link: www.bort.com/md-eu-contact.

Disposal

Upon the termination of use, the product must be disposed of in accordance with the corresponding local requirements.

Declaration of conformity

We confirm that this device conforms with the requirements of REGULATION (EU) 2017/745 OF THE EUROPEAN PARLIAMENT AND OF THE COUNCIL. You can find the current declaration of conformity under the following link: www.bort.com/conformity

Status: 10.2019

Medical device |  Single patient – multiple use

FR BORT Chaussure orthopédique forme fermée

Nous vous remercions de la confiance que vous accordez à l'un des dispositifs médicaux de la société BORT GmbH. Veuillez lire attentivement l'intégralité du présent mode d'emploi. En cas de question, consultez votre médecin ou le magasin spécialisé qui vous a fourni ce dispositif médical.

Utilisation prévue

Ce dispositif médical est une chaussure thérapeutique/orthopédique (court terme/long terme) qui sert principalement à traiter des dommages aigus au pied. Elle rétablit aussi en partie la mobilité.

Indications

Post-opératoire ou autres plaies même soignées par bandages extensibles et éventuellement rembourrées dont le processus de guérison s'étend sur une longue période et permet une sollicitation partielle du pied même en dehors du domicile. Aucune semelle supplémentaire n'est nécessaire.

Contre-indications

Pas de contre-indications connues si la chaussure est utilisée correctement.

Risques inhérents à l'utilisation/Remarques importantes

Ce dispositif médical est un produit prescrit sur ordonnance. Consultez votre médecin prescripteur pour en connaître l'utilisation et la durée de port. Le

choix de la taille ainsi qu'une présentation du produit seront réalisés par le personnel spécialisé qui vous fournira ce dispositif médical.

- retirer le dispositif médical avant les examens radiologiques
- Ne conduisez aucun véhicule lorsque vous portez la chaussure orthopédique BORT.
- en cas de prescription de port de nuit, éviter toute entrave à la circulation sanguine
- en cas de sensation d'engourdissement, desserrer ou retirer éventuellement le dispositif médical
- consulter un médecin ou un magasin spécialisé en cas de gêne persistante
- utiliser le dispositif médical conformément aux indications
- utilisation simultanée d'autres produits exclusivement sur avis de votre médecin
- ne pas modifier le produit
- ne pas porter sur des plaies ouvertes
- ne pas utiliser en cas d'intolérance à l'un des matériaux utilisés
- ne pas réutiliser. Ce dispositif est conçu pour le soin d'un seul patient.
- pendant le port de l'orthèse : ne pas utiliser de crème ou de pommadé dans la zone d'utilisation du produit, risque de dommage du matériau

Instruction d'application

Important : Protégez les blessures ouvertes du pied avec p. ex. un pansement. Portez toujours au pied sain une chaussure antidérapante à hauteur de talon égale. Ne portez pas la chaussure directement sur la peau. Ouvrez entièrement la languette supérieure avec la fermeture Velcro de la

chaussure et rabattez la languette vers l'avant. Ouvrez ensuite la languette en sous-patte de façon suffisamment large et rabattez-la sur le côté. Vérifiez que la chaussure ne contient pas de corps étrangers. Enlevez-les avant de mettre la chaussure. Enfilez le pied dans la chaussure ouverte. Veillez à ce que le pied soit correctement positionné dans la chaussure. Le talon doit donc être le plus à l'arrière possible dans la chaussure. Fermez d'abord la languette en sous-patte, puis rabattez à nouveau la languette supérieure.

Retirer

Ouvrez entièrement la languette supérieure avec la fermeture Velcro de la chaussure et rabattez la languette vers l'avant. Ouvrez ensuite la languette en sous-patte de façon suffisamment large et rabattez-la sur le côté. Retirez le pied de la chaussure orthopédique.

Conseil : Fermez la fermeture Velcro pour éviter une usure précoce de la surface auto-agrippante.

Composition des matières

50% Polyuréthane (PUR), 35% polyester (PES), 15% polyamide (PA)

Conseils de lavage

🧼 Lavage à la main 🚫 Ne pas nettoyer à sec 🧺 Ne pas blanchir

🧺 Ne pas sécher au sèche-linge 🧼 Ne pas repasser

Laver la chaussure à la main avec de l'eau tiède, avec un nettoyant doux pour linge délicat.

Garantie

Les dispositions légales du pays dans lequel vous vous êtes procuré le produit sont applicables au produit acquis. Veuillez vous adresser à votre magasin spécialisé si vous suspectez un cas relevant de la garantie. Veuillez nettoyer le produit avant de l'envoyer en cas de recours à la garantie. Si les présentes indications du mode d'emploi n'ont pas été suffisamment respectées, le

recours à la garantie peut être impacté ou exclu. Le recours à la garantie est exclu en cas d'utilisation non conforme aux indications, en cas de non-respect des risques inhérents à l'utilisation, en cas d'instructions et de modifications du produit effectuées de votre propre initiative.

Durée d'utilisation/Durée de vie du produit

La durée de vie du dispositif médical est conditionnée par l'usure naturelle et par une utilisation appropriée et conforme.

Obligation de signalement

Si une détérioration grave de l'état de santé d'un patient se produit lors de l'utilisation du dispositif médical, veuillez en informer votre distributeur spécialisé ou nous avertir en tant que fabricant et avertir l'ANSM (Agence nationale de sécurité du médicament et des produits de santé). Nos coordonnées figurent dans le présent mode d'emploi. Vous trouverez les coordonnées de l'organisme notifié de votre pays à l'adresse suivante :

www.bort.com/md-eu-contact.

Élimination

Le produit doit être éliminé après son utilisation conformément aux dispositions locales.

Déclaration de conformité

Nous attestons que le présent produit est conforme aux exigences du RÈGLEMENT (UE) 2017/745 DU PARLEMENT EUROPÉEN ET DU CONSEIL.

La déclaration de conformité actuelle figure dans le lien suivant :

www.bort.com/conformity

État du : 10.2019

Dispositif médical | 👤 Un seul patient – à usage multiple

ES BORT Zapato quirúrgico diseño cerrado

Muchas gracias por confiar en un producto sanitario de BORT GmbH. Lea atentamente estas instrucciones de uso. Si le surge cualquier duda, consulte a su médico o al distribuidor especializado en el que ha adquirido este producto sanitario.

Uso previsto

Este producto sanitario es un zapato terapéutico/ortopédico (para llevar a corto o largo plazo) y sirve sobre todo para el tratamiento de lesiones agudas en el pie y el restablecimiento parcial de la movilidad.

Indicaciones

Heridas postoperatorias o de otro tipo, incluidas las tratadas con apósitos extensos, en su caso, acolchados, cuyo proceso de cicatrización transcurre durante un período de tiempo más o menos prolongado y permite una carga parcial del pie al caminar, también fuera de casa. No se necesita una plantilla adicional.

Contraindicaciones

Si se realiza un uso apropiado, no se conocen contraindicaciones.

Riesgos de aplicación/Indicaciones importantes ⚠

Este producto sanitario es un producto prescribible. Hable con el médico que le ha recetado este producto acerca de su aplicación y duración. El personal especializado que le ha entregado el producto sanitario debe seleccionar el tamaño adecuado del producto y le explicará cómo debe usarlo.

- retire el producto sanitario antes de realizar un examen radiológico
- mientras lleve el zapato ortopédico BORT, no debe conducir ningún vehículo
- si se ha prescrito su uso durante la noche, evite que la circulación sanguínea se vea afectada
- en caso de entumecimiento, afloje el producto sanitario o retírelo de ser necesario
- en caso de molestias persistentes, consulte a su médico o distribuidor especializado
- emplee el producto sanitario de acuerdo con las indicaciones
- emplee simultáneamente con otros productos solo después de haberlo consultado con su médico
- no lleve a cabo ninguna modificación en el producto
- no lo lleve encima de heridas abiertas
- no lo emplee en caso de alergia a alguno de los materiales utilizados
- no lo reutilice. Este producto está destinado al cuidado de un solo paciente
- durante el período de uso de la órtesis, no aplique ninguna crema ni pomada en la zona donde se encuentra la órtesis, pues puede dañar el material

Instrucciones de colocación

Importante: Proteja la herida abierta del pie con un vendaje o similar. Utilice siempre en el pie sano un zapato antideslizante que tenga el mismo tacón que el ortopédico. No lleve el zapato directamente sobre la piel. Abra por completo la solapa superior que tiene el cierre de velcro del zapato y pliéguela hacia delante. A continuación, abra la solapa inferior dejando una anchura suficiente y pliéguela hacia un lado. Compruebe el zapato para ver si presenta cuerpos extraños y, en su caso, retírelos antes de ponerse el zapato. Introduzca el pie en el zapato abierto. Asegúrese de que el pie quede

IT BORT Scarpa ortopedica forma chiusa

La ringraziamo per aver preferito un dispositivo medico di BORT GmbH. Leggere attentamente le presenti istruzioni per l'uso. In caso di domande, contattare il medico o il rivenditore specializzato da cui è stato ricevuto questo dispositivo medico.

Destinazione

Questo dispositivo medico è una scarpa terapeutica/fasciante (a breve e a lungo termine) utilizzata principalmente per il trattamento di danni acuti al piede e per ripristinare parzialmente la mobilità.

Indicazioni

Ferite postoperatorie o di altro tipo, anche curate con fasciature estese ed eventualmente imbottite, il cui processo di guarigione dura per un periodo prolungato. L'ortesi consente di appoggiare parzialmente il piede nella deambulazione, anche fuori casa. Non sono necessari sottopiedi aggiuntivi.

Controindicazioni

Non sono note controindicazioni se la scarpa è usata correttamente.

Rischi correlati all'applicazione/Avvertenze importanti ⚠

Questo dispositivo medico è un prodotto prescrivibile. Chiedere informazioni sull'uso e la durata al medico prescrittore. La selezione della misura e delle istruzioni adatte è effettuata dallo specialista da cui ha ricevuto il dispositivo medico.

- rimuovere il dispositivo medico prima di sottoporsi ad esami radiologici
- quando si indossa la scarpa ortopedica BORT non è consentito guidare veicoli
- nel caso sia stato prescritto di indossarlo nelle ore notturne, fare in modo di evitare di limitare la circolazione sanguigna
- in caso di intorpidimento, allentare o, se necessario, rimuovere il dispositivo medico
- se i sintomi persistono, consultare un medico o un rivenditore specializzato
- utilizzare il dispositivo medico secondo le indicazioni
- l'uso simultaneo di altri prodotti può avvenire solo dopo aver consultato il suo medico
- non apportare alcuna modifica al prodotto
- non indossare su ferite aperte
- non utilizzare in caso di incompatibilità con uno dei materiali utilizzati
- non è consentito il riutilizzo del prodotto – il presente ausilio è destinato al trattamento di un solo paziente
- durante il periodo d'uso dell'ortesi: evitare l'applicazione locale di creme o unguenti nella zona di applicazione dell'ausilio, perché può danneggiare il materiale

Istruzioni per indossare l'articolo

Importante: Proteggere la lesione aperta sul piede con una fasciatura o similari. Al piede sano indossare sempre una scarpa antiscivolo avente la stessa altezza di tacco. Non indossare la scarpa direttamente sulla cute. Aprire completamente il lembo della tomaia con chiusura in velcro e piegare il lembo in avanti. Quindi aprire il cinturino inferiore in modo sufficientemente ampio e piegarlo di lato. Controllare che non vi siano corpi estranei nella scarpa e rimuoverli prima di indossare la scarpa. Inserire il piede nella scarpa

aperta. Accertarsi che il piede sia posizionato in modo sicuro/corretto nella scarpa, cioè che il tallone sia posizionato il più indietro possibile nella scarpa. Chiudere prima il lembo inferiore, poi ripiegare il lembo superiore.

Rimozione

Aprire completamente il lembo della tomaia con chiusura in velcro e piegare il lembo in avanti. Quindi aprire il cinturino inferiore in modo sufficientemente ampio e piegarlo di lato. Estrarre il piede dalla scarpa ortopedica.

Suggerimento: Chiudere la chiusura in velcro per evitare l'usura prematura della superficie in velcro.

Composizione dei materiali

50% Poliuretano (PUR), 35% poliestere, (PES), 15% poliammide (PA)

Istruzioni per la pulizia

🧼 Lavaggio a mano 🚫 Non lavare a secco 🧺 Non candeggiare

🧺 Non asciugare in asciugatrice 🧼 Non stirare

Lavare la scarpa a mano con acqua tiepida, utilizzando un detergente delicato.

Garanzia

Per il prodotto acquistato si applicano le leggi del Paese in cui è stato comprato. Se si sospetta un difetto che giustifica una richiesta di intervento in garanzia, rivolgersi al proprio rivenditore specializzato. Si raccomanda di pulire il prodotto prima di presentare una richiesta di intervento in garanzia. Se le indicazioni delle istruzioni per l'uso non sono state adeguatamente rispettate, la garanzia potrebbe essere compromessa o annullata. La garanzia è esclusa in caso di utilizzo non conforme alle indicazioni, inosservanza dei rischi correlati all'applicazione e delle indicazioni, come pure in caso di modifiche non autorizzate al prodotto.

Vita utile/durata utile del prodotto

La durata utile del dispositivo medico è determinata dall'usura naturale se maneggiato correttamente e in conformità alle istruzioni per l'uso.

Obbligo di segnalazione

In caso di grave deterioramento dello stato di salute durante l'utilizzo del dispositivo medico, segnalarlo al rivenditore specializzato o a noi in quanto produttori, inoltre in Italia anche al Ministero della Salute. I nostri dati di recapito si trovano in queste istruzioni per l'uso. I dati di recapito dell'organismo notificato nel rispettivo Paese sono indicati nel seguente link: www.bort.com/md-eu-contact.

Smaltimento

Dopo l'uso, il prodotto deve essere smaltito in conformità alle normative locali.

Dichiarazione di conformità

Si dichiara che questo prodotto è conforme ai requisiti del REGOLAMENTO (UE) 2017/745 DEL PARLAMENTO EUROPEO E DEL CONSIGLIO. La dichiarazione di conformità aggiornata si trova al seguente link: www.bort.com/conformity

Aggiornato al: 10.2019

Dispositivo medico | 👤 Singolo paziente – uso multiple

NL BORT-verbandschoen, gesloten model

Hartelijk dank voor uw vertrouwen in een medisch hulpmiddel van BORT GmbH. Lees deze gebruiksaanwijzing aandachtig door. Als u vragen hebt, raadpleeg dan uw arts of de vakhandel waar u dit medische hulpmiddel gekocht hebt.

Beoogd gebruik

Dit medische hulpmiddel is een therapeutische schoen/verband schoen (voor korte of lange duur). De schoen is vooral bedoeld voor het behandelen van acute letsels van de voet en voor het deels herstellen van de mobiliteit.

Indicaties

Postoperatieve of andere wonden, ook wanneer deze behandeld worden met elastische en eventueel gepolsterde verbanden, waarvan het genezingsverloop plaatsvindt in een langere periode en waarbij een gedeeltelijke belasting van de voet bij het lopen, ook buitenshuis, mogelijk is. Geen extra voetbed noodzakelijk.

Contra-indicaties

Bij gebruik zoals bedoeld zijn geen contra-indicaties bekend.

