

BORT OmoXpress



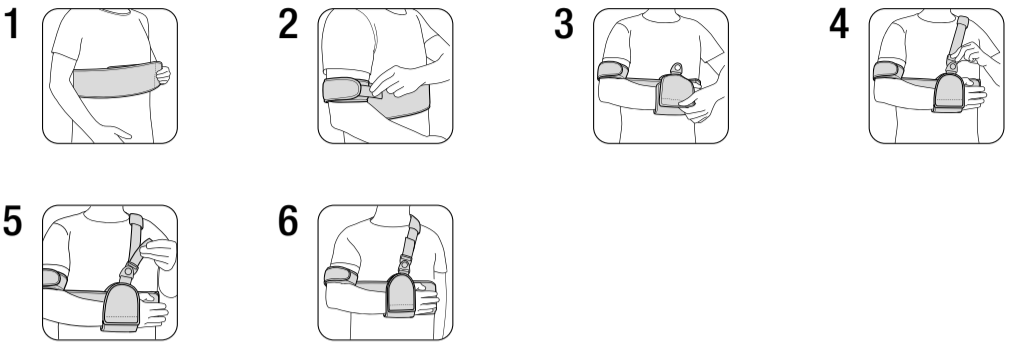
Gebrauchsanweisung

REF 120 900/120 900 F



D120900I2020-10I004 ML

BORT. Das Plus an Ihrer Seite.



DE BORT OmoXpress

Vielen Dank für das Vertrauen in ein Medizinprodukt der BORT GmbH. Bitte lesen Sie die vorliegende Gebrauchsanweisung sorgfältig durch. Bei Fragen wenden Sie sich an Ihren Arzt oder Fachhandel von dem Sie dieses Medizinprodukt erhalten haben.

Zweckbestimmung

Bei diesem Medizinprodukt handelt es sich um eine Schultergelenkorthese zur Immobilisierung des Schultergelenkes in definierter Position.

Indikationen

Präoperativ, postoperativ, posttraumatisch, z. B. bei Distorsion, Kontusion, Luxation, Humerusfraktur

Kontraindikationen

Lymphabflussstörungen auch unklare Weichteilschwellungen körperfern des angelegten Hilfsmittels, Empfindungs- und Durchblutungsstörungen der versorgten Körperregion, Erkrankungen der Haut im versorgten Körperabschnitt

Anwendungsrisiken / Wichtige Hinweise

- Dieses Medizinprodukt ist ein verordnungsfähiges Produkt. Sprechen Sie Anwendung und Dauer mit Ihrem verordnenden Arzt ab. Die Auswahl der geeigneten Größe und eine Einweisung erfolgt durch das Fachpersonal, von dem Sie das Medizinprodukt erhalten haben.
- Medizinprodukt vor radiologischen Untersuchungen ablegen
- Würde das Tragen bei Nacht angeordnet, Beeinträchtigungen des Blutkreislaufs vermeiden.
- bei Taubheitsgefühl Medizinprodukt lockern und ggf. abnehmen
- bei anhaltenden Beschwerden den Arzt oder Fachhandel aufsuchen
- Medizinprodukt indikationsgerecht einsetzen
- gleichzeitige Nutzung anderer Produkte nur nach Rücksprache mit Ihrem Arzt
- keine Änderungen am Produkt vornehmen
- nicht auf offenen Wunden tragen
- nicht verwenden bei Unverträglichkeiten gegen eines der verwendeten Materialien
- kein Wiedereinsatz – dieses Hilfsmittel ist zur Versorgung eines Patienten bestimmt
- während der Tragedauer der Orthese: keine lokale Anwendung von Cremes oder Salben im Bereich des angelegten Hilfsmittels – kann Material zerstören

Anziehanleitung

- Legen Sie den Leibgurt unterhalb der Brust um den Rumpf und schließen Sie den Klettverschluss.
- Fixieren Sie den Arm der verletzten Schulter mit dem Gurtband im ellenbogennahen Bereich des Oberarmes.
- Führen Sie die Handlasche um den Leibgurt und das Handgelenk und schließen Sie den Klettverschluss.
- Schließen Sie die drehbare Steckschnalle zwischen Schultergurt und Handlasche.

5 Stellen Sie die individuelle Länge des Schultergurts mittels der beiden Klettverschlüsse ein.

6 Kontrollieren Sie die Körperhaltung des Patienten und korrigieren Sie ggf. den Sitz der Orthese.

Ablegen

Zum Ablegen der OmoXpress Schultergelenkorthese alle Klettverschlüsse öffnen, lösen Sie die Klettverschlüsse in umgekehrter Reihenfolge.

Materialzusammensetzung

PUR-Schaum (PU), Polyamid (PA)

Die genaue Materialzusammensetzung entnehmen Sie bitte dem eingnähten Textiletiket.

Reinigungshinweise

☑ Schonwaschgang ☒ Nicht chemisch reinigen ☒ Nicht bleichen ☒ Nicht im Wäschetrockner trocknen ☒ Nicht bügeln
Klettverschluss schließen, um die Beschädigung anderer Wäschestücke zu vermeiden.
Keinen Weichspüler verwenden. In Form ziehen und an der Luft trocknen.

Gewährleistung

Für das erworbene Produkt gelten die gesetzlichen Bestimmungen des Landes, in dem Sie das Produkt bezogen haben. Bitte wenden Sie sich an Ihren Fachhandel, sollten Sie einen Gewährleistungsfall vermuten. Bitte das Produkt vor Einreichung eines Gewährleistungsfalles reinigen. Würden beiliegende Hinweise der Gebrauchsanweisung nicht ausreichend beachtet, so kann die Gewährleistung beeinträchtigt werden bzw. entfallen. Ausgeschlossen ist eine Gewährleistung bei nicht indikationsgerechter Anwendung, Nichtbeachtung der Anwendungsrisiken, -hinweise sowie eigenmächtig vorgenommenen Änderungen am Produkt.

Nutzungsdauer / Lebensdauer des Produkts

Die Lebensdauer des Medizinprodukts wird durch den natürlichen Verschleiß bei sach- und anwendungsgemäßem Umgang bestimmt.

Meldepflicht

Kommt es bei der Anwendung des Medizinproduktes zu einer schwerwiegenden Verschlechterung des Gesundheitszustandes, dann melden Sie dies Ihrem Fachhändler oder uns als Hersteller sowie dem BfArM (Bundesinstitut für Arzneimittel und Medizinprodukte). Unsere Kontaktdaten entnehmen Sie der vorliegenden Gebrauchsanweisung. Die Kontaktdaten der benannten Stelle Ihres Landes finden Sie unter folgendem Link: www.bort.com/md-eu-kontakt.

Entsorgung

Nach Nutzungsende muss das Produkt entsprechend örtlicher Vorgaben entsorgt werden.

Konformitätserklärung

Wir bestätigen, dass dieses Produkt den Anforderungen der VERORDNUNG (EU) 2017/745 DES EUROPÄISCHEN PARLAMENTS UND DES RATES entspricht. Die aktuelle Konformitätserklärung finden Sie unter folgendem Link: www.bort.com/konformitaet

Stand: 10.2019

Medizinprodukt | Einzelner Patient – mehrfach anwendbar

EN BORT OmoXpress

Many thanks for placing your trust in a medical device from BORT GmbH. Please read the existing instructions for use carefully. If you have any questions, please refer to your physician or the specialist retailer from whom you purchased this medical device.

Intended purpose

This medical device is a shoulder joint brace for immobilisation of the shoulder joint in a defined position.

Indications

Pre-operative, post-operative, post-traumatic, e.g. in case of distortion, contusion, luxation, humerus fracture

Contraindications

Lymph drainage disorders, also unclear soft tissue swellings distal to the aid positioned, sensory and circulatory disorders with the region of the body treated, skin diseases in the part of the body treated.

Application risks/important notes

- This medical device is a prescribable product. Discuss the use and duration with your treating physician. The expert staff from whom you have received the medical device will select the appropriate size and instruct you regarding its use.
- remove the medical device prior to radiological examinations
- if wearing at night is prescribed, avoid negative influence on the circulatory system
- in case of numbness, loosen the medical device and remove it if necessary
- in case of persistent complaints, consult the physician or specialist retailer
- use the medical device in accordance with therapeutic needs
- only use other products simultaneously after consultation with your physician
- do not make any changes to the product
- do not wear it on open wounds
- do not use in case of intolerance of one of the materials used
- no re-use – this medical aid is intended for treating one patient
- whilst wearing the brace, please neither use any creams nor ointments on our around it as they can destroy the material

Fitting instructions

- Place the abdomen strap beneath the chest around the torso and close the Velcro fastener.
- Fixate the arm with the injured shoulder using the harness in the elbow area of the upper arm.
- Guide the hand flap around the abdomen strap and the wrist and close the Velcro fastener.
- Close the rotatable buckle between the shoulder strap and hand flap.

5 Set the individual length of the shoulder strap using both Velcro fasteners.

6 Check the patient's body stance and correct the positioning of the brace as applicable.

Removal

To remove the OmoXpress shoulder joint brace, open all Velcro fasteners, loosen all Velcro fasteners in the reverse order.

Material composition

PUR foam (PU), polyamide (PA)

The sewn in textile label provides the precise material composition.

Cleaning information

☑ Delicate wash ☒ Do not clean chemically ☒ Do not bleach ☒ Do not dry in a tumble dryer ☒ Do not iron
Close the Velcro fastening to avoid damage to other laundry items. Do not use fabric conditioner. Stretch back into shape and dry in the fresh air.

Guarantee

The legal regulations of the country in which you acquired the product apply to the purchased product. Please contact your specialist retailer if you suspect a warranty claim. Please clean the product before submitting a warranty claim. If the enclosed instructions for use have not been properly observed, the warranty may be impaired or cancelled. The warranty does not cover use of the product inappropriate for the indication, non-observance of application risks, instructions and unauthorised modifications to the product.

Useful life/Lifetime of the product

The lifetime of the medical device is determined by its natural wear and tear if treated appropriately and as recommended.

Duty of notification

If a serious worsening of the state of health occurs when using the medical device, you are obliged to notify the specialist dealer or us as the manufacturer and the Medicines & Healthcare products Regulatory Agency (MHRA). You can find our contact information in these instructions for use. You can find the contact information for the appointed authority for your country under the following link: www.bort.com/md-eu-contact.

Disposal

Upon the termination of use, the product must be disposed of in accordance with the corresponding local requirements.

Declaration of conformity

We confirm that this device conforms with the requirements of REGULATION (EC) NO. 2017/745 OF THE EUROPEAN PARLIAMENT AND OF THE COUNCIL. You can find the current declaration of conformity under the following link: www.bort.com/conformity

Status: 10.2019

Medical device | Single patient – multiple use

FR BORT OmoXpress

Nous vous remercions de la confiance que vous accordez à l'un des dispositifs médicaux de la société BORT GmbH. Veuillez lire attentivement l'intégralité du présent mode d'emploi. En cas de question, consultez votre médecin ou le magasin spécialisé qui vous a fourni ce dispositif médical.

Utilisation prévue

Ce dispositif médical est une orthèse d'immobilisation de l'articulation de l'épaule dans une position définie.

Indications

Pré-opératoire, post-opératoire, post-traumatique, p. ex. en cas de distorsion, contusion, luxation, fracture de l'humérus.

Contre-indications

Troubles de la circulation lymphatique y compris tuméfaction des tissus mous d'origine inconnue de l'aide posée, troubles de sensation et de la circulation sanguine des régions corporelles traitées, maladies cutanées sur les zones traitées.

Risques inhérents à l'utilisation/Remarques importantes ⚠

Ce dispositif médical est un produit prescrit sur ordonnance. Consultez votre médecin prescripteur pour en connaître l'utilisation et la durée de port. Le choix de la taille ainsi qu'une présentation du produit seront réalisés par le personnel spécialisé qui vous fournira ce dispositif médical.

- retirer le dispositif médical avant les examens radiologiques
- en cas de prescription de port de nuit, éviter toute entrave à la circulation sanguine
- en cas de sensation d'engourdissement, desserrer ou retirer éventuellement le dispositif médical
- consulter un médecin ou un magasin spécialisé en cas de gêne persistante
- utiliser le dispositif médical conformément aux indications
- utilisation simultanée d'autres produits exclusivement sur avis de votre médecin
- ne pas modifier le produit
- ne pas porter sur des plaies ouvertes
- ne pas utiliser en cas d'intolérance à l'un des matériaux utilisés
- ne pas réutiliser. Ce dispositif est conçu pour le soin d'un seul patient.
- pendant le port de l'orthèse : ne pas utiliser de crème ou de pommade dans la zone d'utilisation du produit, risque de dommage du matériau

Instruction d'application

1 Passez la ceinture autour du torse et fermez le Velcro sous la poitrine.

2 Positionnez le bras de l'épaule blessée à l'aide de la sangle dans la zone proche du coude du haut du bras.

3 Faites passer la bande de maintien de la main autour la sangle du torse et du poignet et fermez le Velcro.

4 Fermez la boucle à clip pivotante entre la sangle de l'épaule et la bande de maintien de la main.

ES BORT OmoXpress

Muchas gracias por confiar en un producto sanitario de BORT GmbH. Lea atentamente estas instrucciones de uso. Si le surge cualquier duda, consulte a su médico o al distribuidor especializado en el que ha adquirido este producto sanitario.

Uso previsto

Este producto sanitario es una órtesis para la inmovilización de la articulación del hombro en una posición definida.

Indicaciones

Estados preoperatorios, postoperatorios y postraumáticos, p. ej., en casos de esguinces, contusiones, luxaciones o fracturas de húmero.

Contraindicaciones

Trastornos del drenaje linfático, incluidas inflamaciones de los tejidos blandos de origen desconocido y en zonas alejadas de la zona donde se ha colocado el vendaje, trastornos de sensibilidad y del riego sanguíneo en la zona tratada, enfermedades de la piel en la zona tratada.

Riesgos de aplicación/Indicaciones importantes ⚠

Este producto sanitario es un producto prescribible. Hable con el médico que le ha recetado este producto acerca de su aplicación y duración. El personal especializado que le ha entregado el producto sanitario debe seleccionar el tamaño adecuado del producto y le explicará cómo debe usarlo.

- retire el producto sanitario antes de realizar un examen radiológico
- si se ha prescrito su uso durante la noche, evite que la circulación sanguínea se vea afectada
- en caso de entumecimiento, afloje el producto sanitario o retírelo de ser necesario
- en caso de molestias persistentes, consulte a su médico o distribuidor especializado
- emplee el producto sanitario de acuerdo con las indicaciones
- emplee simultáneamente con otros productos solo después de haberlo consultado con su médico
- no lleve a cabo ninguna modificación en el producto
- no lo lleve encima de heridas abiertas
- no lo emplee en caso de alergia a alguno de los materiales utilizados
- no lo reutilice. Este producto está destinado al cuidado de un solo paciente
- durante el período de uso de la órtesis, no aplique ninguna crema ni pomada en la zona donde se encuentra la órtesis, pues puede dañar el material

Instrucciones de colocación

1 Coloque la correa abdominal por debajo del pecho alrededor del torso y cierre el cierre de velcro.

2 Utilice la correa para inmovilizar el brazo del hombro lesionado en la zona cercana al codo de la parte superior del brazo.

3 Pase la cinta para la muñeca alrededor de la correa abdominal y de la muñeca por la muñeca y cierre el cierre de velcro.

4 Cierre la hebilla giratoria entre la correa del hombro y la tira de la muñeca.

IT BORT OmoXpress

La ringraziamo per aver preferito un dispositivo medico di BORT GmbH. Leggere attentamente le presenti istruzioni per l'uso. In caso di domande, contattare il medico o il rivenditore specializzato da cui è stato ricevuto questo dispositivo medico.

Destinazione

Questo dispositivo medico è un'ortesi per l'articolazione della spalla per immobilizzarla in posizione definita.

Indicazioni

Ambito preoperatorio, postoperatorio, post-traumatico, ad esempio in caso di distorsione, contusione, lussazione, frattura dell'omero.

Controindicazioni

Disturbi del flusso linfatico e gonfiori poco chiari dei tessuti molli distanti dall'ausilio applicato, disturbi della sensibilità e della circolazione nelle regioni anatomiche interessate dal trattamento, patologie cutanee nella zona del corpo interessata.

Rischi correlati all'applicazione/Avvertenze importanti ⚠

Questo dispositivo medico è un prodotto prescribibile. Chiedere informazioni sull'uso e la durata al medico prescrittore. La selezione della misura e delle istruzioni adatte è effettuata dallo specialista da cui ha ricevuto il dispositivo medico.

- rimuovere il dispositivo medico prima di sottoporsi ad esami radiologici
- nel caso sia stato prescritto di indossarlo nelle ore notturne, fare in modo di evitare di limitare la circolazione sanguigna
- in caso di intorpidimento, allentare o, se necessario, rimuovere il dispositivo medico
- se i sintomi persistono, consultare un medico o un rivenditore specializzato
- utilizzare il dispositivo medico secondo le indicazioni
- l'uso simultaneo di altri prodotti può avvenire solo dopo aver consultato il suo medico
- non apportare alcuna modifica al prodotto
- non indossare su ferite aperte
- non utilizzare in caso di incompatibilità con uno dei materiali utilizzati

5 Réglez la longueur de la sangle de l'épaule à l'aide des deux fermetures Velcro.

6 Vérifiez la posture du patient et corrigez éventuellement la position de l'orthèse.

Retirer

Pour enlever l'orthèse pour l'articulation de l'épaule OmoXpress, ouvrez et détachez toutes les fermetures Velcro dans l'ordre inverse.

Composition des matières

Mousse PUR (PU), polyamide (PA)

Vous trouverez la composition exacte sur l'étiquette textile cousue au produit.

Conseils de lavage

🧼 Lavage délicat 🚫 Ne pas nettoyer à sec 👕 Ne pas blanchir 🚫 Ne pas sécher au sèche-linge 🚫 Ne pas repasser
Fermer les velcros pour éviter d'endommager d'autres vêtements.
Ne pas utiliser d'assouplissant. Mettre en forme et faire sécher à l'air libre.

Garantie

Les dispositions légales du pays dans lequel vous vous êtes procuré le produit sont applicables au produit acquis. Veuillez vous adresser à votre magasin spécialisé si vous suspectez un cas relevant de la garantie. Veuillez nettoyer le produit avant de l'envoyer en cas de recours à la garantie. Si les présentes indications du mode d'emploi n'ont pas été suffisamment respectées, le recours à la garantie peut être impacté ou exclu. Le recours à la garantie est exclu en cas d'utilisation non conforme aux indications, en cas de non-respect des risques inhérents à l'utilisation, en cas d'instructions et de modifications du produit effectuées de votre propre initiative.

Durée d'utilisation/Durée de vie du produit

La durée de vie du dispositif médical est conditionnée par l'usure naturelle et par une utilisation appropriée et conforme.

Obligation de signalement

Si une détérioration grave de l'état de santé d'un patient se produit lors de l'utilisation du dispositif médical, veuillez en informer votre distributeur spécialisé ou nous avertir en tant que fabricant et avertir l'ANSM (Agence nationale de sécurité du médicament et des produits de santé). Nos coordonnées figurent dans le présent mode d'emploi. Vous trouverez les coordonnées de l'organisme notifié de votre pays à l'adresse suivante : www.bort.com/md-eu-contact.

Élimination

Le produit doit être éliminé après son utilisation conformément aux dispositions locales.

Déclaration de conformité

Nous attestons que le présent produit est conforme aux exigences du RÈGLEMENT (UE) 2017/745 DU PARLEMENT EUROPÉEN ET DU CONSEIL. La déclaration de conformité actuelle figure dans le lien suivant : www.bort.com/conformity

État du : 10.2019

Dispositif médical | 👤 Un seul patient – à usage multiple

5 Ajuste la longitud de la correa del hombro según sus necesidades mediante los dos cierres de velcro.

6 Revise la postura del paciente y, en caso necesario, corrija la colocación de la órtesis.

Retirar

Para retirar la órtesis de articulación de hombro OmoXpress, abra todos los cierres de velcro y aflojelos en el orden inverso.

Composición de los materiales

Espuma de poliuretano (PU), poliamida (PA)

Puede consultar la composición exacta en la etiqueta textil cosida en la prenda.

Indicaciones de lavado

🧼 Programa delicado 🚫 No lavar en seco 👕 No usar blanqueador 🚫 No secar en la secadora 🚫 No planchar
Cierre el cierre de velcro para no dañar las otras prendas al lavar el producto. No utilizar suavizante. Tiéndala de modo que recupere su forma original y déjala secar al aire libre.

Garantía

Para el producto adquirido se aplican las disposiciones legales del país en el que se ha adquirido el producto. Si sospecha de un caso de garantía, contacte con su distribuidor especializado. Antes de presentar la reclamación de garantía, lave el producto. Si no se han seguido debidamente las indicaciones de las instrucciones de uso, la garantía puede verse afectada o perder su validez. Quedan excluidos de la garantía el uso no conforme a las indicaciones, así como la inobservancia de los riesgos de aplicación o de las indicaciones y las modificaciones no autorizadas en el producto.

Duración de utilización/Vida útil del producto

Si el producto sanitario se maneja y utiliza debidamente, su vida útil viene determinada por el desgaste natural.

Obligación de notificación

Si se produce un incidente que provoque un empeoramiento importante del estado de salud del paciente durante el uso del producto sanitario, notifique el hecho a su distribuidor, a nosotros, el fabricante, o a la AEMPS (Agencia Española de Medicamentos y Productos Sanitarios). Encontrará nuestros datos de contacto en estas instrucciones de uso. Para conocer los datos de contacto del organismo notificado, visite el siguiente enlace: www.bort.com/md-eu-contact.

Eliminación

Al final de la vida útil, el producto debe eliminarse de acuerdo con las normativas locales.

Declaración de conformidad

Confirmamos que este producto cumple los requisitos del Reglamento (UE) 2017/745 del Parlamento Europeo y del Consejo. La declaración de conformidad actual puede consultarse en el siguiente enlace: www.bort.com/conformity

Versión: 10.2019

Producto sanitario | 👤 Un solo paciente – uso múltiple

- non è consentito il riutilizzo del prodotto – il presente ausilio è destinato al trattamento di un solo paziente
- durante il periodo d'uso dell'ortesi: evitare l'applicazione locale di creme o unguenti nella zona di applicazione dell'ausilio, perché può danneggiare il materiale

Istruzioni per indossare l'articolo

1 Posizionare la cinghia pettorale intorno al torace, sotto il petto e chiudere la chiusura in velcro.

2 Fissare il braccio della spalla lesa con il cinturino nella zona vicina al gomito del braccio.

3 Posizionare il manicoetto intorno alla cinghia addominale e al polso e chiudere la chiusura in velcro.

4 Chiudere la fibbia a incastro girevole tra la cintura a tracolla e il manicoetto.

5 Regolare come necessario per il paziente la lunghezza della cintura a tracolla tramite le due chiusure in velcro.

6 Controllare la postura del paziente e, se necessario, correggere la posizione dell'ortesi.

Rimozione

Per rimuovere l'ortesi per l'articolazione della spalla OmoXpress, aprire tutte le chiusure in velcro, allentare le chiusure nella sequenza inversa.

Composizione dei materiali

Schiuma poliuretana (PU), poliammide (PA)

Per l'esatta composizione dei materiali consultare l'etichetta tessile cucita dentro il prodotto.

Istruzioni per la pulizia

🧼 Ciclo delicato 🚫 Non lavare a secco 👕 Non candeggiare 🚫 Non asciugare in asciugatrice 🚫 Non stritare
Chiudere la chiusura in velcro per evitare che vengano danneggiati altri capi. Non utilizzare alcun ammorbidente. Mettere il capo in forma e farlo asciugare all'aria aperta.

Garanzia

Per il prodotto acquistato si applicano le leggi del Paese in cui è stato comprato. Se si sospetta un difetto che giustifica una richiesta di intervento in garanzia, rivolgersi al proprio rivenditore specializzato. Si raccomanda di pulire il prodotto prima di presentare una richiesta di intervento in garanzia. Se le indicazioni delle istruzioni per l'uso non sono state adeguatamente rispettate, la garanzia potrebbe essere compromessa o annullata. La garanzia è esclusa in caso di utilizzo non conforme alle indicazioni, inosservanza dei rischi correlati all'applicazione e delle indicazioni, come pure in caso di modifiche non autorizzate al prodotto.

Vita utile/durata utile del prodotto

La durata utile del dispositivo medico è determinata dall'usura naturale se maneggiato correttamente e in conformità alle istruzioni per l'uso.

Obbligo di segnalazione

In caso di grave deterioramento dello stato di salute durante l'utilizzo del dispositivo medico, segnalarlo al rivenditore specializzato o a noi in quanto



BORT OmoXpress

Hartelijk dank voor uw vertrouwen in een medisch hulpmiddel van BORT GmbH. Lees deze gebruiksaanwijzing aandachtig door. Als u vragen hebt, raadpleeg dan uw arts of de vakhandel waar u dit medische hulpmiddel gekocht hebt.

Beoogd gebruik

Dit medische hulpmiddel is een schouderorthese voor het immobiliseren van het schoudergewricht in een bepaalde positie.

Indicaties

Preoperatief, postoperatief, posttraumatisch, bijvoorbeeld bij distorsie, contusie, luxatie, humerusfractuur.

Contra-indicaties

Stoornissen van de lymfe-afvoer en bij onverklaard oedeem van weke delen distaal van het aangelegde hulpmiddel, overgevoeligheds- en doorbloedingsstoornissen van het te behandelen lichaamsdeel, huidaanandoeningen van het te behandelen lichaamsdeel.

Gebruiksrisico's/belangrijke instructies

Dit medische hulpmiddel is een product dat op voorschrift wordt geleverd. Bespreek het gebruik en de gebruiksduur met de arts die u dit hulpmiddel voorschrijft. De vakhandel bij wie u het hulpmiddel koopt, kiest de juiste maat van het hulpmiddel en geeft u de gebruiksinstructies.

- Dit medische hulpmiddel moet voorafgaand aan radiologische onderzoeken worden afgedaan.
- Als voorgeschreven is dit product's nachts te dragen, moet belemmering van de bloedcirculatie vermeden worden.
- Bij een doof gevoel moet dit medische hulpmiddel losser worden aangebracht of worden afgedaan.
- Raadpleeg uw arts of de vakhandel bij aanhoudende klachten.
- Dit medische hulpmiddel mag alleen conform de indicaties worden gebruikt.
- Gelijktijdig gebruik van andere producten uitsluitend na overleg met uw arts.
- Breng geen veranderingen aan het hulpmiddel aan.
- Niet dragen op open wonden.
- Niet gebruiken bij allergie of overgevoeligheid voor een van de gebruikte materialen.
- Niet geschikt voor hergebruik: dit hulpmiddel is uitsluitend bestemd voor het behandelen van één patiënt.
- Breng tijdens de draagduur van de orthese geen crème of zalf aan op de huid onder het aangelegde hulpmiddel omdat dit het materiaal kan aantasten.

Aanwijzingen voor het aantrekken

1 Leg de rompband onder de borst rondom de romp en sluit de klittenbandsluiting.

2 Fixeer de arm van de aangedane schouder met de bandbij de elleboog op de bovenarm.

3 Leid de handlus om de rompband en de pols en sluit de klittenbandsluiting.

4 Sluit de draaibare steekgesp tussen de schouderband en de handlus.



BORT OmoXpress

Velice děkujeme za důvěru ve zdravotnický prostředek od společnosti BORT GmbH. Přečtěte si pečlivě tento návod k použití. Máte-li dotazy, obraťte se na svého lékaře nebo specializovaného prodejce, od kterého jste tento zdravotnický prostředek obdrželi.

Účel použití

Tento zdravotnický prostředek je ortéza pro ramenní kloub pro imobilizaci ramenního kloubu v definované poloze.

Indikace

Předoperační, pooperační, posttraumatickým např. při distorzi, kontuzi, luxaci, zlomenině humeru.

Kontraindikace

Poruchy odtoku lymfy a také nejasné otoky měkké tkáně distálně od nasazené pomůcky, senzorkické a oběhové poruchy ošetřené oblasti těla, kožní onemocnění v ošetřené části těla.

Rizika aplikace / důležité pokyny

Tento zdravotnický prostředek je výrobek na lékařský předpis. Aplikaci a dobu trvání si dohodněte se svým předepisujícím lékařem. Výběr vhodné velikosti a poučení provádí odborný personál, od kterého jste zdravotnický prostředek obdrželi.

- Před radiologickým vyšetřením zdravotnický prostředek odložte.
- Bylo-li předepsáno nošení v noci, zabraňte negativnímu ovlivnění krevního oběhu.
- V případě znečitlivění zdravotnický prostředek uvolněte nebo případně sejměte.
- Pokud potíže přetrvávají, vyhledejte lékaře nebo specializovaného prodejce.
- Zdravotnický prostředek používejte podle indikací.
- Současná použití jiných výrobků je dovoleno pouze po konzultaci s vaším lékařem.
- Na výrobku neprovádějte žádné změny.
- Nenoste na otevřených ranách.
- Nepoužívejte při nesnášenlivosti s některým použitým materiálem.
- Nepoužívejte opakovaně – tato pomůcka je určena k ošetření jednoho pacienta.
- Během období nošení ortézy: žádná lokální aplikace krémů nebo mastí v oblasti nasazené pomůcky – může zničit materiál.

Návod k navlečení

1 Břišní popruh položte pod prsy kolem trupu a zapněte uzávěr se suchým zipem.

2 Paži zraněného ramene upevněte popruhem v oblasti nadloktí v blízkosti lokte.

3 Ruční třmen vedte kolem břišního popruhu a zápěstí a zapněte uzávěr se suchým zipem.

4 Zapněte otočnou přezku mezi ramenním popruhem a ručním třmenem.



BORTi OmoXpress

Täname BORT GmbH meditsiiniiseadme usaldamise eest. Palun lugege käesolev kasutusjuhend hoolikalt läbi. Küsimuste korral pöörduge oma arsti või edasimüüja poole, kelle käest selle meditsiiniiseadme saite.

Otstarve

See meditsiiniisead on õlaliigese ortoos, mis on mõeldud õlaliigese fikseerimiseks kindlas asendis.

Näidustused

Enne operatsiooni, operatsioonijärgselt, traumajärgselt, nt venituse, põrutuse, nihestuse, õlavarreluu murru korral.

Vastunäidustused

Lümfiringehäired, ka ebaselge põhjusega pehmete kudede tursed paigaldatud abivahendist eemal asuvates kehaosades, sensoorsed ja verevarustushäired vastavas keha piirkonnas, nahahaigused vastaval kehaosal.

Kasutamisega seotud ohud/olulised juhised

Käesolev meditsiiniisead on toode, mis on teataval juhtudel väljastatav

produttori, inoltre in Italia anche al Ministero della Salute.

I nostri dati di recapito si trovano in queste istruzioni per l'uso. I dati di recapito dell'organismo notificato nel rispettivo Paese sono indicati nel seguente link: www.bort.com/md-eu-contact.

Smaltimento

Dopo l'uso, il prodotto deve essere smaltito in conformità alle normative locali.

Dichiarazione di conformità

Si dichiara che questo prodotto è conforme ai requisiti del REGOLAMENTO (UE) 2017/745 DEL PARLAMENTO EUROPEO E DEL CONSIGLIO.

La dichiarazione di conformità aggiornata si trova al seguente link: www.bort.com/conformity

Aggiornato al: 10.2019

Dispositivo medico | Singolo paziente – uso multiplo

5 Stel de individuele lengte van de schouderband in met behulp van de twee klittenbandsluitingen.

6 Controleer de lichaamshouding van de patiënt en corrigeer zo nodig de pasvorm van de orthese.

Afnemen

Voor het afnemen van de OmoXpress-schouderorthese opent u alle klittenbandsluitingen en maakt u de klittenbandsluitingen in omgekeerde volgorde los.

Materiaalsamenstelling

PUR-schuim (PU), polyamide (PA)

Voor de precieze materiaalsamenstelling raadpleegt u het ingenaaide label.

Reinigingsinstructies

Wasmachine op het programma voor fijne was Niet chemisch reinigen Geen bleekmiddel gebruiken Niet drogen in de wasdroger Niet strijken
Klittenbandsluiting sluiten om beschadiging van andere was te voorkomen. Geen wasverzachter gebruiken. In model trekken en aan de lucht drogen.

Garantie

Voor het gekochte hulpmiddel gelden de wettelijke bepalingen van het land waarin u het hulpmiddel hebt gekocht. Raadpleeg uw vakhandel als u aanspraak wilt maken op garantie. Reinig het hulpmiddel voordat u het terugbrengt voor een garantieclaim. Als de in deze gebruiksaanwijzing vermelde instructies niet of onvoldoende in acht worden genomen, kan de garantie worden beperkt of nietig worden verklaard. Bij gebruik voor een hier niet vermelde indicatie, bij veronachtzaming van de gebruiksrisico's en -instructies, en bij eigenhandig uitgevoerde veranderingen, is de garantie nietig.

Gebruiks- en levensduur van het hulpmiddel

De levensduur van dit medische hulpmiddel wordt bepaald door de natuurlijke slijtage bij vakkundig gebruik conform de indicatie.

Meldplicht

Als het gebruik van dit medische hulpmiddel leidt tot een ernstige verslechtering van de gezondheidstoestand, moet u dit melden aan uw vakhandel of aan ons als fabrikant, maar ook aan de IGJ (Inspectie Gezondheidszorg en Jeugd). U vindt onze contactgegevens in deze gebruiksaanwijzing. De contactgegevens van de aangemelde instantie vindt u via de volgende link: www.bort.com/md-eu-contact.

Weggooien

Wanneer de levensduur van het hulpmiddel is verstreken, moet dit hulpmiddel conform de plaatselijke voorschriften worden weggegooid.

Conformiteitsverklaring

Wij bevestigen dat dit hulpmiddel voldoet aan de eisen van VERORDENING (EU) 2017/745 VAN HET EUROPEES PARLEMENT EN DE RAAD. De actuele conformiteitsverklaring vindt u via de volgende link: www.bort.com/conformity

Versie: 10-2019

Medisch hulpmiddel | Eén patiënt – meervoudig gebruik



5 Upravte individuální délku ramenního popruhu pomocí obou uzávěrů se suchým zipem.

6 Zkontrolujte držení těla pacienta a v případě potřeby upravte usazení ortézy.

Odložení

Chcete-li ortézu ramenního kloubu OmoXpress odložit, rozepněte všechny uzávěry se suchým zipem, uvolněte uzávěry se suchým zipem v obráceném pořadí.

Složení materiálu

PUR pěna (PU), polyamid (PA)

Přesné složení materiálu naleznete na všité textilní etiketě.

Pokyny k čištění

šetrné praní nečistit chemicky nebělit nesušit v sušičce nežehlit
Abyste předešli poškození jiných kusů prádla, zapněte uzávěr se suchým zipem. Nepoužívejte aviváž. Vytáhněte do tvaru a sušte na vzduchu.

Záruka

Pro zakoupený výrobek platí zákonná ustanovení země, ve které jste výrobek zakoupili. V případě podezření na záruční případ se obraťte na svého specializovaného prodejce. Před uplatněním záruky výrobek vyčistěte. Pokud přiložené pokyny k návodu k použití nebyly dostatečně dodrženy, může být záruka omezena nebo zaniká. Vyloučeno je záruční plnění při použití v rozporu s indikacemi, nedodržení aplikačních rizik, pokynů a svévolným provedení změny na výrobku.

Doba použití / životnost výrobku

Životnost zdravotnického prostředku je určena přirozeným opotřebením při řádné a vhodné manipulaci.

Oznamovací povinnost

Dojde-li při používání zdravotnického prostředku k vážnému zhoršení zdravotního stavu pacienta, oznamte to svému odbornému prodejci nebo nám coby výrobci a Státnímu ústavu pro kontrolu léčiv (SÚKL). Naše kontaktní údaje naleznete v tomto návodu k použití. Kontaktní údaje oznaměného subjektu ve vaší zemi naleznete pod následujícími odkazy: www.bort.com/md-eu-contact

Likvidace

Po ukončení použití musí být výrobek zlikvidován v souladu s místními předpisy.

Prohlášení o shodě

Potvrzujeme, že tento výrobek splňuje požadavky NAŘÍZENÍ EVROPSKÉHO PARLAMENTU A RADY (EU) 2017/745. Aktuální prohlášení o shodě naleznete na následujícím odkazu: www.bort.com/conformity

Stav: 10.2019

Zdravotnický prostředek | Jeden pacient – vícenásobné použití

retsepti alusel. Konsulteerige oma arstiga kasutamise ja kestuse suhtes. Sobiva suuruse valib ja toote kasutamist juhendab eripersonal, kellelt meditsiiniiseadme saite.

- eemaldage meditsiiniisead enne radioloogilisi uuringuid
- kui määratud on kandmine öösel, väitige vereringe mõjutamist
- tundetuse korral lövdendage meditsiiniiseadet või võtke see ära
- kaebuste püsimise korral võtke ühendust arsti või edasimüüjaga
- kasutage meditsiiniiseadet näidustuste kohaselt
- muude toodete samaaegne kasutamine üksnes kokkuleppel teie arstiga
- ärge muutke toodet
- mitte kanda lahtistel haavadel
- ärge kasutage mõne kasutatud materjali talumatuse korral
- ei ole taaskasutatav – käesolev abivahend on mõeldud ühe patsiendi jaoks
- ortoosi kandmise ajal: ärge kasutage paigaldatud abivahendi piirkonnas lokaalselt kreeme ega salve, see võib materjali hävitada

Paigaldusjuhised

1 Asetage keharihik rinna alla ümber ülakeha ja kinnitage takjakinnis.


DE deutsch Gebrauchsanweisung
EN english Instructions for use
FR français Mode d'emploi

ES español Instrucciones de uso
IT italiano Istruzioni per l'uso
NL nederlands Gebruiksaanwijzing

CS český Návod k použití
ET eesti Kasutusjuhend
RO românesc Instrucțiuni de utilizare

 PDF: [ga.bort.com](#)



 **BORT GmbH**
Am Schweizerbach 1 | D-71384 Weinstadt | [www.bort.com](#)



2 Fikseerige vigastatud öla käsivars rihmaga õlavarre küünarnuki lähedases piirkonnas

3 Viige käeklapp ümber keharihma ja randme ning kinnitage takjakinnis.

4 Sulgege pööratav pannel õlahihma ja käeklapi vahel.

5 Reguleerige õlahihma pikkust kahe takjakinnise abil.

6 Kontrollige patsiendi kehaasendit ja vajadusel korrigeerige ortoosi asendit.

Eemaldamine

Olaligese ortoosi OmoXpress eemaldamiseks avage kõik takjakinnised, vabastage takjakinnised vastupidises järjekorras.



Koostis

PUR-vaht (PU), polüamiid (PA)

Materjali täpset koostist saate vaadata sisseõmmeldud tekstiilitiketilt.

Puhastamisjuhised

 Õrn pesutsükkel  Mitte keemiliselt puhastada  Mitte pleegitada

 Mitte kuivatada pesukuiivatis  Mitte triikida

Sulgege takjakinnis, et vältida teiste pesuesemete kahjustamist.

Ärge kasutage pesuloputusvahendit. Venitage vormi ja laske õhu käes kuivada.

Garantii

Omandatud tootele kehtivad selle riigi seadusesätted, kus olete toote hankinud. Garantiiõude kahtluse korral pöörduge oma edasimüüja poole. Puhastage toodet enne garantiinõude esitamist. Kui kasutusjuhendi juhiseid ei järgitud piisavalt, võib see mõjutada garantiid või selle tühistada. Garantiiõigus on väljastatud muul kui näidustuste kohasel kasutamisel, kasutamisega seotud ohtude, juhiste eiramisel, samuti toote omavoliliste muudatuste tegemisel.

Toote kasutusiga

Meditsiiniseadme kasutusea määrab loomulik kulumine asja- ja nõuetekohasel kasutamisel.

Teatamiskohustus

Kui meditsiiniseadme kasutamisel halveneb tervislik seisund olulisel määral, teavitage sellest oma edasimüüjat või meid kui tootjat ning ka Eesti Terviseametit.

Meie kontaktandmed leiате käesolevast kasutusjuhendist. Nimetatud asutuse kontaktandmed teie riigis saate järgmiselt veebiaadressilt: [www.bort.com/md-eu-contact](#).

Jäätmekäitlus

Pärast kasutamise lõppu tuleb toode vastavalt kohalikele nõuetele suunata jäätmekäitlusesse.

Vastavusdeklaratsiooni

Kinnitame, et käesolev toode vastab EUROOPA PARLAMENDI JA NÕUKOGU MÄÄRUSE (EL) 2017/745 nõuetele. Kehtiva vastavusdeklaratsiooni leiате järgmiselt lingilt: [www.bort.com/conformity](#)

Seisuga: 10.2019

Meditsiiniseade |  Ühel patsiendil korduvalt kasutatav

RO BORT OmoXpress

Vä multumim pentru încrederea acordată unui dispozitiv medical produs de BORT GmbH. Vă rugăm să citiți cu atenție și în întregime aceste instrucțiuni de utilizare. În cazul în care aveți întrebări, adresați-vă medicului dumneavoastră sau comerciantului de la care ați achiziționat dispozitivul medical.

Destinația de utilizare

Acest dispozitiv medical este o orteză pentru imobilizarea articulației scapulo-humerale într-o poziție definită.

Indicații

Preoperatoriu, postoperatoriu, posttraumatic, de exemplu, distorsiune, contuzie, luxație, fractură humerală.

Contraindicații

Afecțiuni de drenaj limfatic, umflarea țesuturilor moi din cauze neclare distal față de dispozitivul medical auxiliar aplicat, perturbări senzoriale și ale circulației sanguine la nivelul regiunii tratate a corpului, boli cutanate la nivelul regiunii tratate.

Riscuri asociate utilizării/indicații importante

Acest dispozitiv medical este un produs disponibil pe bază de prescripție. Discutați despre modul de utilizare și durata utilizării cu medicul dumneavoastră curant. Personalul specializat de la care ați primit dispozitivul medical va selecta dimensiunea adecvată a acestuia și vă va oferi instruire cu privire la modul de utilizare.

- îndepărtați dispozitivul medical înaintea examinărilor radiologice
- în cazul în care este prescrisă purtarea dispozitivului pe parcursul nopții, evitați afectarea sistemului circulator
- în cazul unor senzații de amorțeală, slăbiți dispozitivul medical sau îndepărtați-l, dacă este necesar
- contactați medicul sau comerciantul, dacă simptomele persistă
- utilizați dispozitivul medical conform indicațiilor
- utilizarea simultană a altor produse este permisă numai după consultarea cu medicul dumneavoastră
- nu modificați produsul
- nu aplicați produsul pe plăgi deschise
- nu utilizați produsul în cazul intoleranței la unul dintre materialele componente
- produs nereutilizabil – acest dispozitiv medical auxiliar este destinat tratamentului unui singur pacient
- în timpul purtării ortezei: nu aplicați creme sau unguente în regiunea unde este fixat dispozitivul medical auxiliar – în caz contrar, este posibilă deteriorarea materialului din care este confecționat produsul

Instrucțiuni privind aplicarea produsului

1 Aplicați centura abdominală sub piept, în jurul trunchiului, și închideți sistemul cu scai.

2 Fixați brațul umărului afectat în zona din apropierea cotului a părții superioare a brațului, cu ajutorul curelei.

3 Aplicați manșeta la nivelul centurii abdominale și al articulației mâinii și închideți sistemul cu scai.

4 Prindeți manșeta de cureaua pentru umăr cu ajutorul cataramei.

5 Reglați lungimea curelei pentru umăr la dimensiunea dorită cu ajutorul celor două sisteme cu scai.

6 Verificați postura pacientului și corectați poziția ortezei, dacă este necesar.

Îndepărtarea produsului

Pentru îndepărtarea ortezei OmoXpress pentru articulația scapulo-humerală, desfăceți toate sistemele de închidere cu scai în ordinea inversă a pașilor de mai sus.

Compoziție

Spumă poliuretanică (PUR), poliamidă (PA)

Pentru informații privind compoziția exactă, vă rugăm să consultați eticheta textilă aplicată la nivelul produsului.

Indicații privind curățarea

 Program de spălare pentru articole delicate  A nu se curăța chimic  A nu se folosi înălbitor  A nu se usca prin centrifugare  A nu se călca
Închideți sistemul cu scai pentru a evita deteriorarea altor articole vestimentare. A nu se utiliza balsam de rufe. Reduceți produsul la forma inițială și lăsați să se usuce la aer.

Garanție

Se aplică prevederile legale din țara în care a fost achiziționat produsul. Pentru eventuale pretenții de garanție, vă rugăm să vă adresați comerciantului de la care ați achiziționat produsul. Vă rugăm să curățați produsul înaintea formulării unei pretenții de garanție. Nerespectarea instrucțiunilor de utilizare poate afecta condițiile de acordare a garanției sau poate duce la anularea acesteia. Garanția este exclusă în cazul utilizării produsului în mod contrar indicațiilor, dacă nu sunt luate în considerare riscurile asociate utilizării, în cazul nerespectării instrucțiunilor de utilizare, precum și în cazul modificărilor neautorizate la nivelul produsului.

Durata de utilizare/durata de viață a produsului

Durata de viață a produsului este determinată de uzura naturală în cazul utilizării acestuia în mod corespunzător și conform recomandărilor.

Obligația de notificare

Aveți obligația de a notifica distribuitorului specializat de la care a fost achiziționat produsul sau producătorului, precum și Agenției Naționale a Medicamentului și a Dispozitivelor Medicale orice eveniment care duce la agravarea semnificativă a stării dumneavoastră de sănătate în timpul utilizării acestui dispozitiv medical.

Datele noastre de contact sunt menționate în prezentele instrucțiuni de utilizare. Pentru datele de contact ale autorității desemnate din țara dumneavoastră, vă rugăm să accesați următorul link: [www.bort.com/md-eu-contact](#).

Eliminare ca deșeu

La finalul duratei de viață, produsul trebuie eliminat ca deșeu conform reglementărilor locale aplicabile.

Declarații de conformitate

Confirmăm faptul că acest produs corespunde cerințelor REGULAMENTULUI (UE) 2017/745 AL PARLAMENTULUI EUROPEAN ȘI AL CONSILIULUI. Pentru varianta actuală a declarației de conformitate, accesați următorul link: [www.bort.com/conformity](#)

Versiunea: 10.2019

Dispozitiv medical |  Un singur pacient – utilizare multiplă