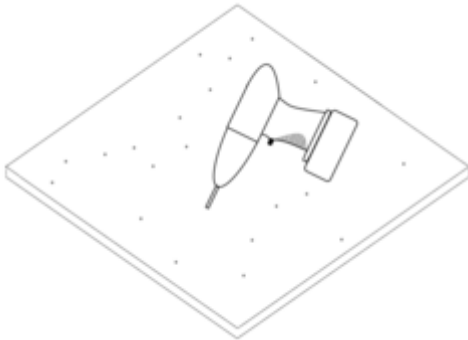
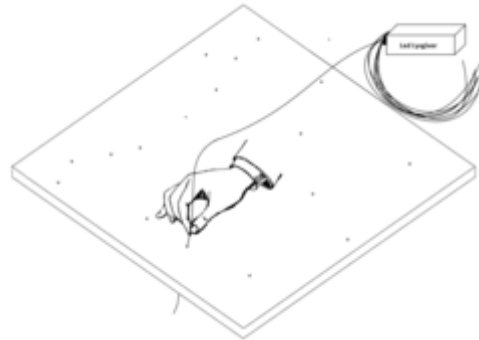


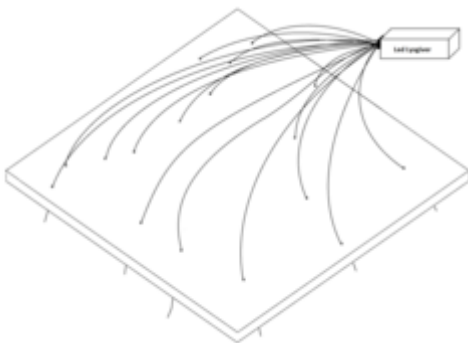
## Hvordan Montere En Stjernehimmel.



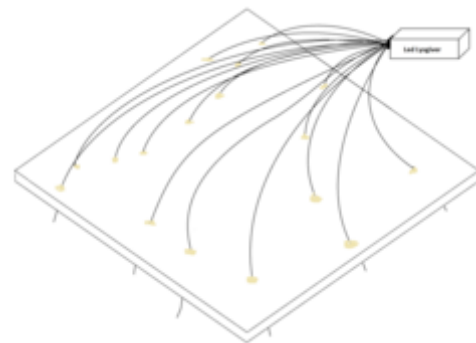
1. Bor hull i samme diameter som fibrene. Marker gjerne på baksiden.



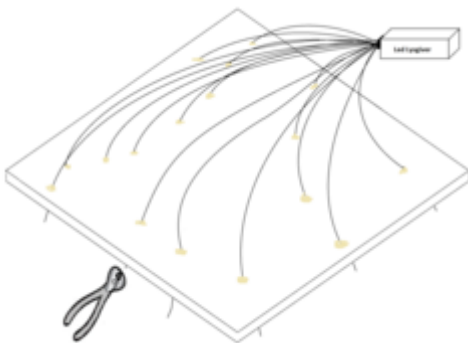
2. Stikk ned i alle fibrene. La fiberne stikke godt igjennom.



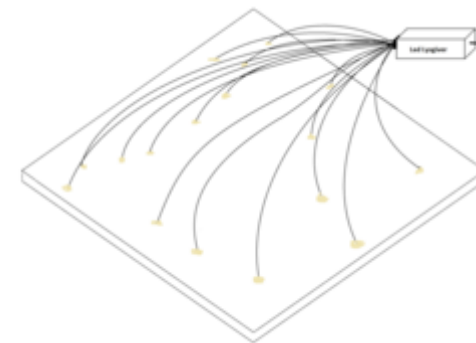
3. sørg for at du ikke klemmer fibrene. Og har luft sirkulasjon for lysgiver.



4. Lim fast alle fibrene med en 2 komponent lim eller vintertrelim ( ikke lynlim )



5. klipp alle fibrene underifra. La det være igjen 2-5mm for evt maling senere. ( for at du kan klippe disse igjen )



6. Putt fibrene i lysgiver og stikk i kontakten.