



# Felis Danica statistics 2014

---

# Fordeling på Kategori:

<b>Kategori I</b>	<b>444</b>
Exotic	125
Perser	319

<b>Kategori II</b>	<b>2143</b>
Hellig Birma	525
Maine Coon	724
Norsk Skovkat	542
Ragdoll	249
Sibirsk Kat	85
Tyrkisk Angora	3
Tyrkisk Van	15

<b>Kategori III</b>	<b>935</b>
Abyssinier	85
Bengal	119
British Shorthair	315
Burmeser	136
Burmilla	9
Cornish Rex	5
Devon Rex	7
Don Sphynx	15
Egyptian Mau	4
Europé	74
Korat	11
Kurilean Bobtail KH	2
Kurilean Bobtail LH	33
Ocicat	3
Russian Blue	46
Snowshoe	4
Somali	39
Sphynx	28

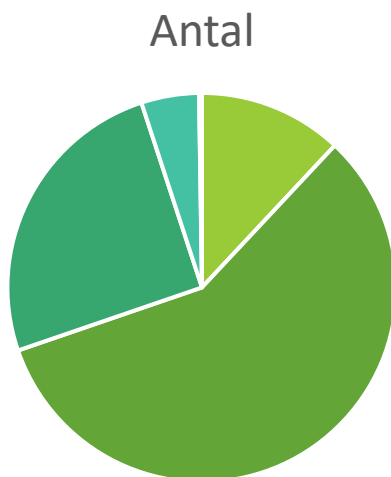
<b>Kategori IV</b>	<b>178</b>
Balineser	9
Orientalisk Korthår	41
Orientalisk Langhår	6
Peterbald	4
Selkirk Rex Langhår	1
Seychellois Korthår	8
Siameser	109

<b>Øvrige</b>	<b>9</b>
Ikke anerkendt korthår	4
Ikke anerkendt langhår	5

**Grand Total: 3709**

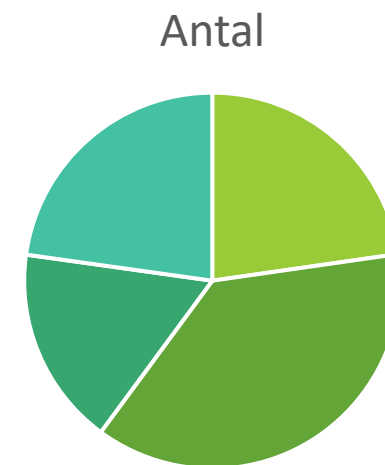
# Overordnet fordeling

Kategorier	Antal
Kategori I	444
Kategori II	2143
Kategori III	935
Kategori IV	178
Øvrige	9
<b>Grand Total</b>	<b>3709</b>



■ Kategori I ■ Kategori II ■ Kategori III ■ Kategori IV ■ Øvrige

Klub	Antal
DARAK	843
JYRAK	1386
KATTEKLUBBEN	635
RACEKATTEN	845
Grand Total	3709



■ DARAK ■ JYRAK ■ KATTEKLUBBEN ■ RACEKATTEN ■

# Sammenligning med 2013

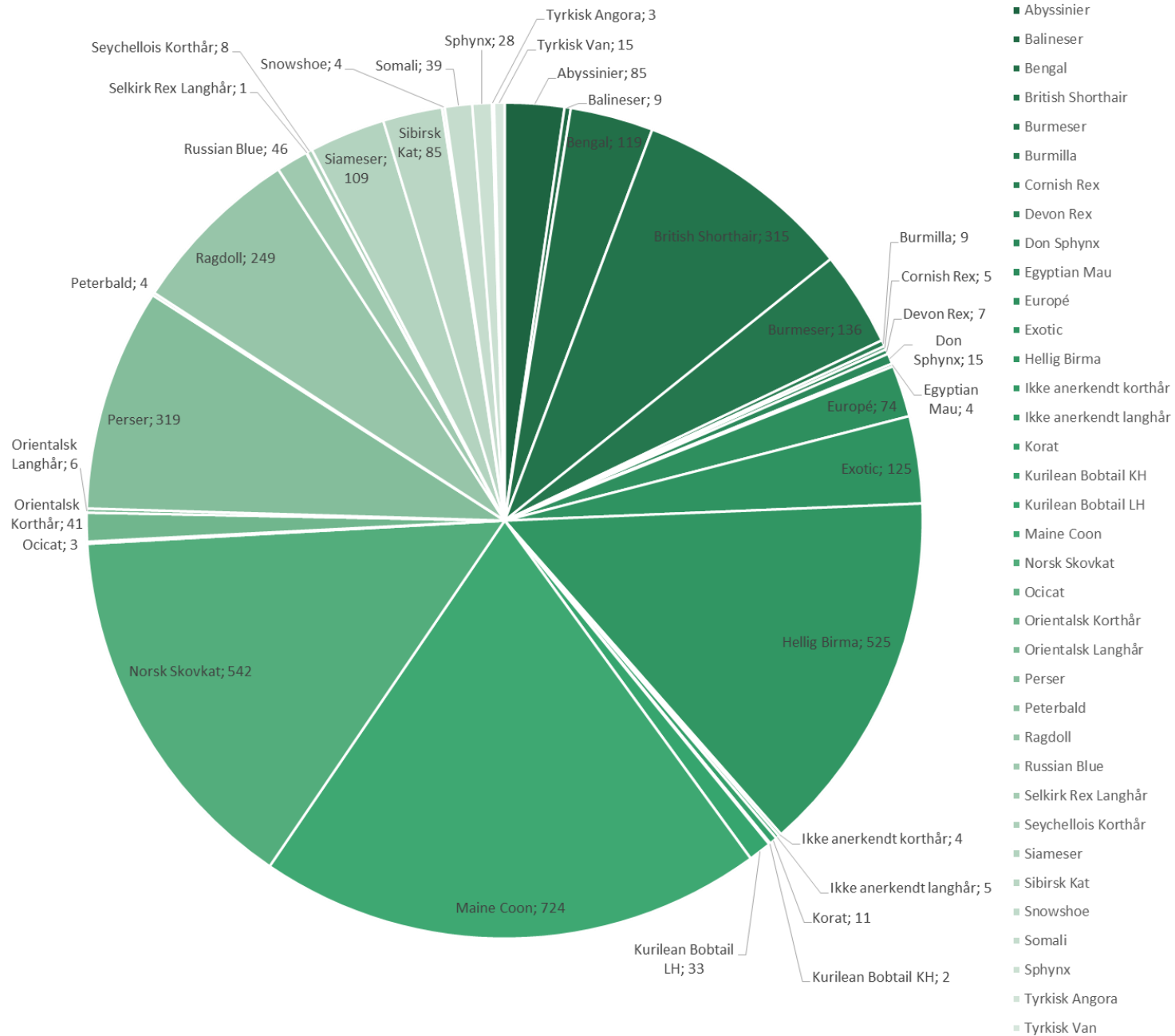
Race	2013	2014	Difference	% Diff.
EXO	101	125	24	23,76
PER	337	319	-18	-5,34
<b>Kategori I</b>	<b>438</b>	<b>444</b>	<b>6</b>	<b>1,37</b>

Race	2013	2014	Difference	% Diff.
ABY	99	85	-14	-14,14
BEN	91	119	28	30,77
BML	17	9	-8	-47,06
BRI	357	315	-42	-11,76
BUR	120	136	16	13,33
CHA	10	0	-10	-100,00
CRX	17	5	-12	-70,59
DRX	6	7	1	16,67
DSP	4	15	11	275,00
EUR	88	74	-14	-15,91
KBL	29	33	4	13,79
KBS	4	2	-2	-50,00
KOR	16	11	-5	-31,25
MAU	3	4	1	33,33
OCI	13	3	-10	-76,92
RUS	29	46	17	58,62
SIN	0	0	0	0,00
SNO	1	4	3	300,00
SOM	36	39	3	8,33
SPH	53	28	-25	-47,17
MAN	0	0	0	0,00
CYM	0	0	0	0,00
<b>Kategori III</b>	<b>993</b>	<b>935</b>	<b>-58</b>	<b>-5,84</b>

Race	2013	2014	Difference	% Diff.
BAL	3	9	6	200,00
OLH	3	6	3	100,00
OSH	51	41	-10	-19,61
PEB	12	4	-8	-66,67
SIA	75	109	34	45,33
SYL	1	1	0	0,00
SYS	2	8	6	300,00
<b>Kategori IV</b>	<b>147</b>	<b>178</b>	<b>31</b>	<b>21,09</b>

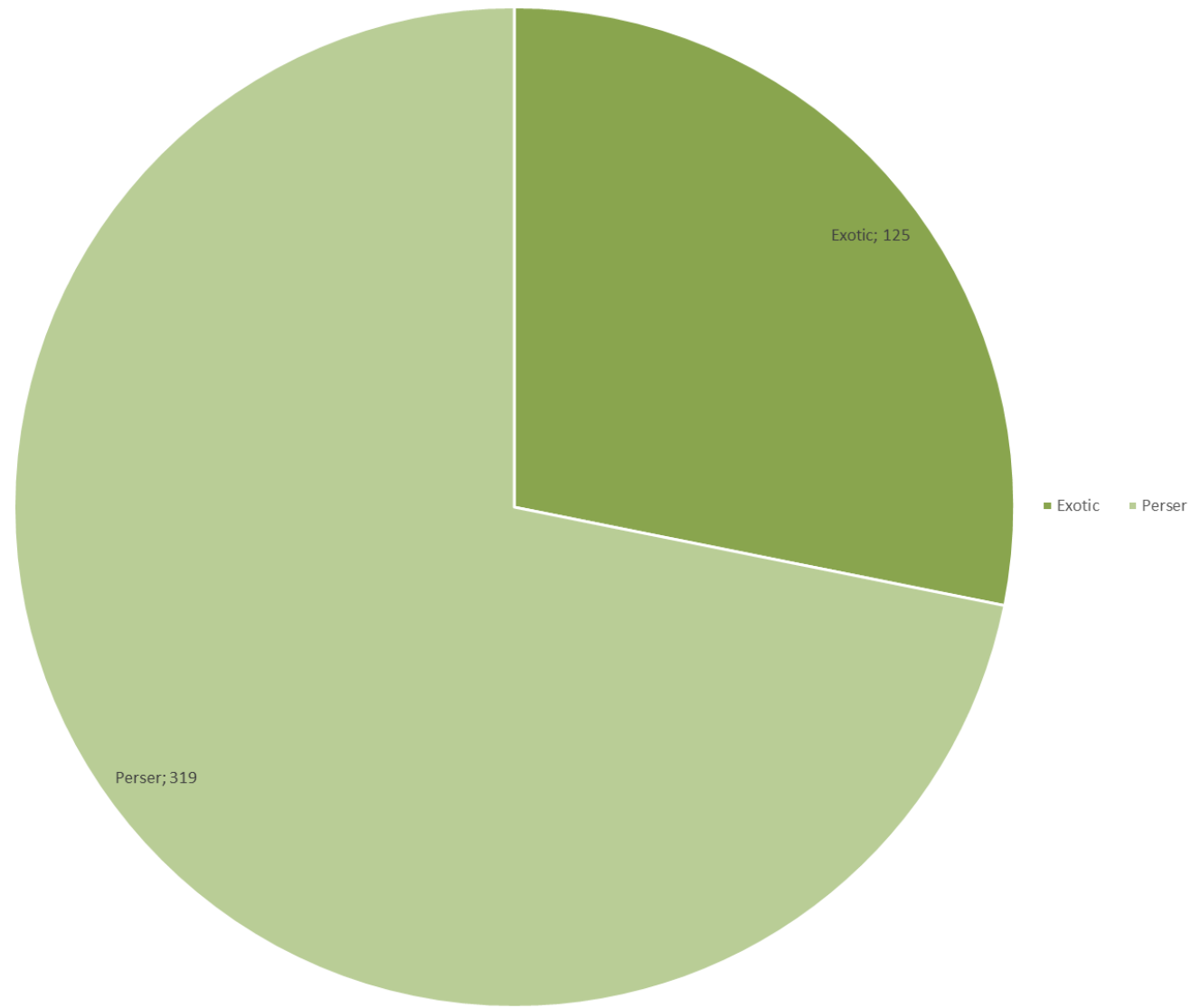
Race	2013	2014	Difference	% Diff.
MCO	824	724	-100	-12,14
NFO	666	542	-124	-18,62
RAG	214	249	35	16,36
SBI	677	525	-152	-22,45
SIB	71	85	14	19,72
TUA	0	3	3	0,00
TUV	6	15	9	150,00
<b>Kategori II</b>	<b>2458</b>	<b>2143</b>	<b>-315</b>	<b>-12,82</b>

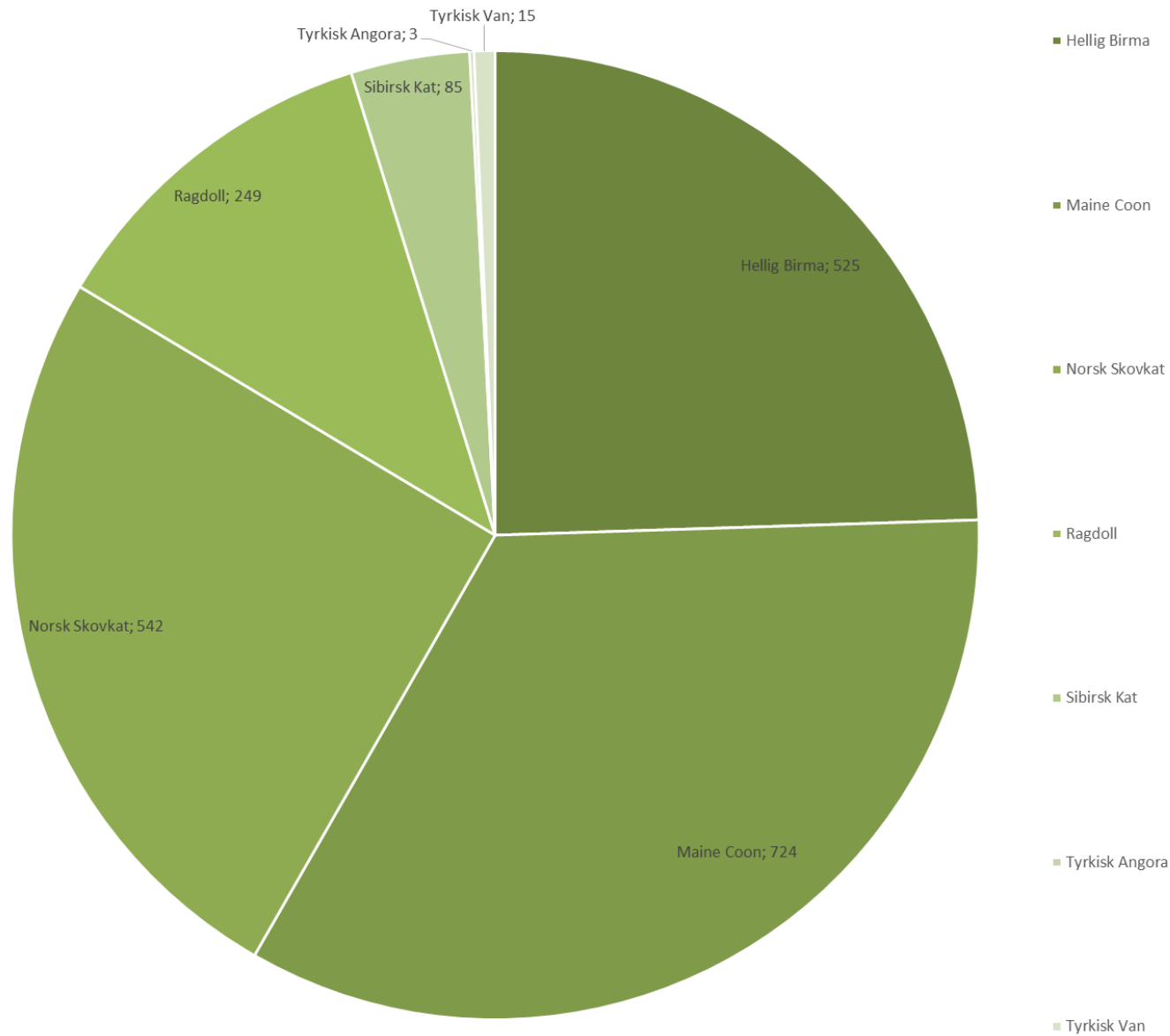
Race	2013	2014	Difference	% Diff.
<b>Grand Total</b>	<b>4045</b>	<b>3709</b>	<b>-336</b>	<b>-8,31</b>



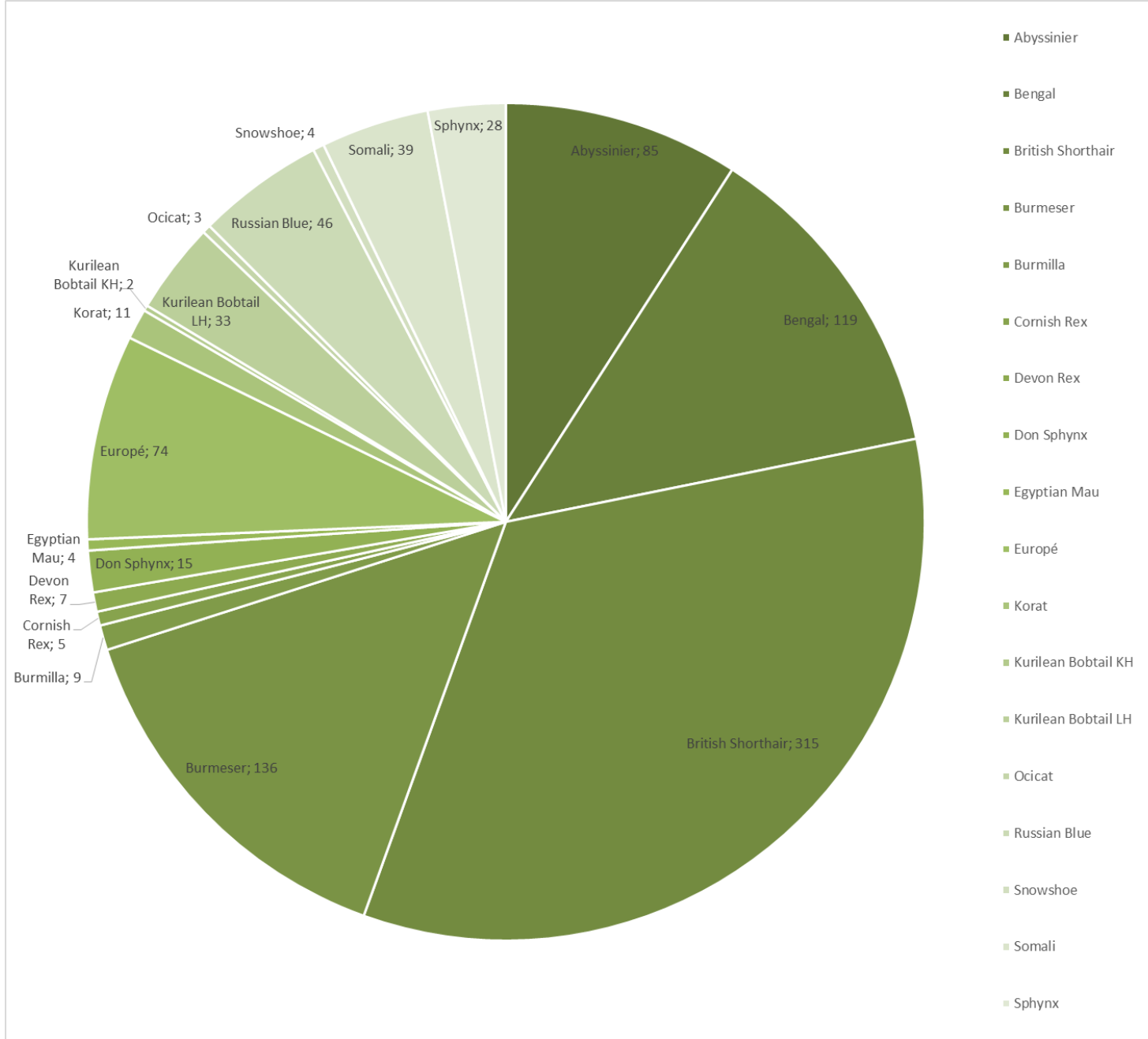
Total

Kategori I





Kategori II



Kategori III



## Kategori IV

