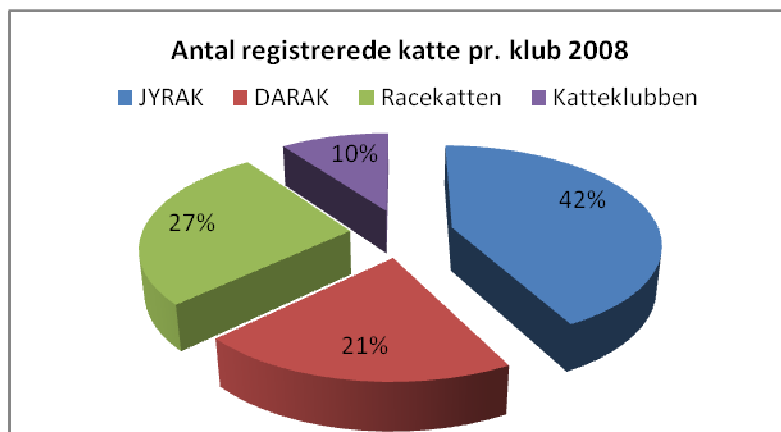


## Felis Danica stambogsstatistik 2008

Der er brugt statistiske oplysninger fra Felis Danica, og de fleste tal er tilgængelige for 1990-2008. Der vil være visse tal/totaler der ikke er direkte kan sammenlignes, for i nogen tal er medregnet XLH, XLH, raceblandinger og evt. nogen importere, og i andre tal er disse ikke medregnet. Forskellen er ca. 70 katte.

### Diagram over antal registrerede katte pr. hovedklub i 2008

Som det fremgår af diagrammet kan man se at JYRAK's medlemmer står for 42%, og dermed i alt 3.063 af antal registrerede katte i 2008. I 2008 blev der registreret i alt 7.313 katte i Felis Danica. Det er en stigning på 16% i forhold til 2007.



### Tabel for 1994, 1999, 2004-2008 over antal registrerede katte pr. hovedklub

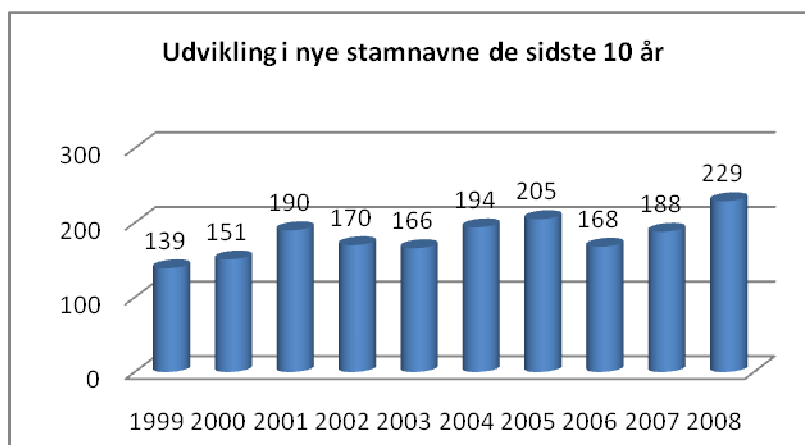
Ser man udviklingen over de sidste 10 år kan man se fordelingen af hvilken klub der har flest registrerede katte ligger fast, og det samme gælder i øvrigt de øvrige placeringer: Racekatten, DARAK og Katteklubben.

	1994	1999	2004	2005	2006	2007	2008	% i.f.t. 1999	% i.f.t. 2007
JYRAK	1.519	2.142	2.521	2.790	2.733	2.773	3.063	43,0	10,5
DARAK	991	1.055	1.334	1.279	1.255	1.226	1.490	41,2	21,5
Racekatten	2.117	1.794	1.648	1.718	1.720	1.841	1.967	9,6	6,8
Katteklubben	484	235	601	575	483	426	721	206,8	69,2
<b>Total</b>	<b>5.111</b>	<b>5.226</b>	<b>6.104</b>	<b>6.362</b>	<b>6.191</b>	<b>6.266</b>	<b>7.241</b>	<b>38,6</b>	<b>15,6</b>

Denne tabel mangler tal for XLH, XSH og raceblandinger m.m. og det forklarer afvigelsen i totalen i.f.t. 7.313 reg. katte

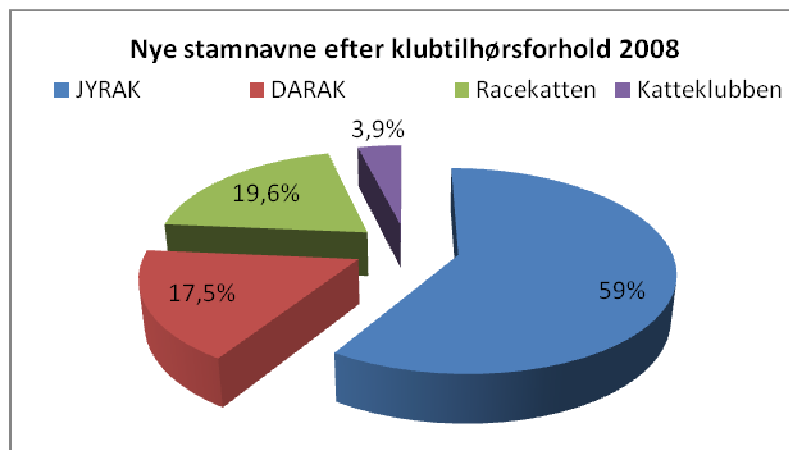
### Diagram der viser udviklingen i antal nye stamnavne de sidste 10 år

Antal registrerede stamnavne er steget 21,8% fra 2007 til 2008, og med 229 nye stamnavne for 2008 ligger tallet nu på det højeste niveau i 10 år.



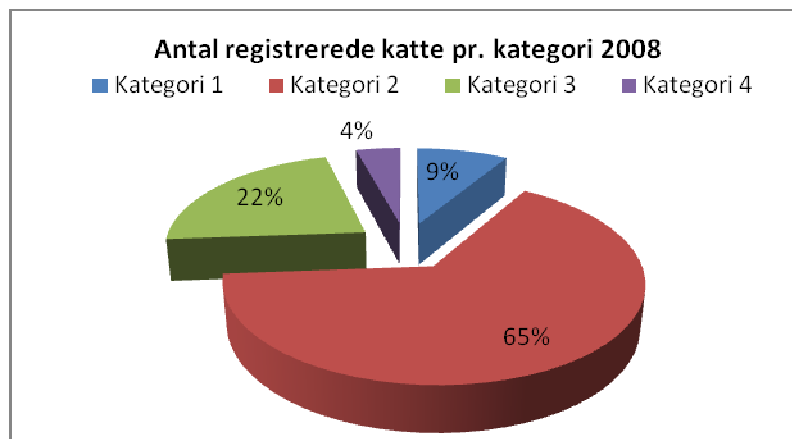
### Diagram der viser nye stamnavne efter klub tilhørsforhold for 2008

Fordelingen viser at JYRAK har hovedparten af de medlemmer der har registreret stamnavn i 2008 – nemlig 59%. Den efterfølgende rækkefølge er: Racekatten, DARAK og Katteklubben.



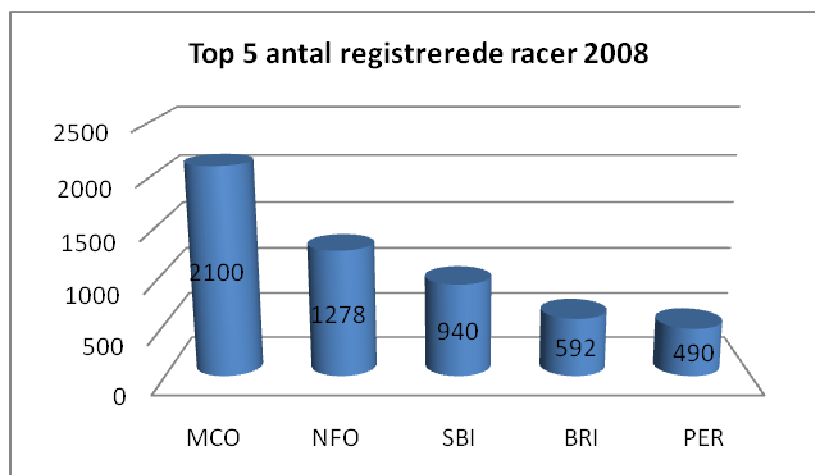
### Antal registrerede katte fordelt på de fire kategorier for 2008

Diagrammet viser at Kategori 2 fortsat er langt den største kategori i 2008, og sådan har det været de seneste 11 år. 1990-1997 var det Kategori 1 der var størst. De seneste 6 år har Kategori 3 været næststørst.



### Diagram der viser top 5 over antal registrerede racer for 2008

De tre største racer i 2008 var fra Kategori 2. MCO har været den største race de seneste 8 år hvor racen overtog efter PER, som indtil da havde domineret, men som i dag er den 5. største race. Hvis man ser på top 10 er SBI den race der med 204% har haft den absolut største stigning de seneste 10 år. BRI og MCO er derefter de racer i top 10, der har haft næst størst stigning med begge 112% stigning i antal registrerede de seneste 10 år. PER er den race der totalt har haft det største fald med 67% de seneste 10 år.



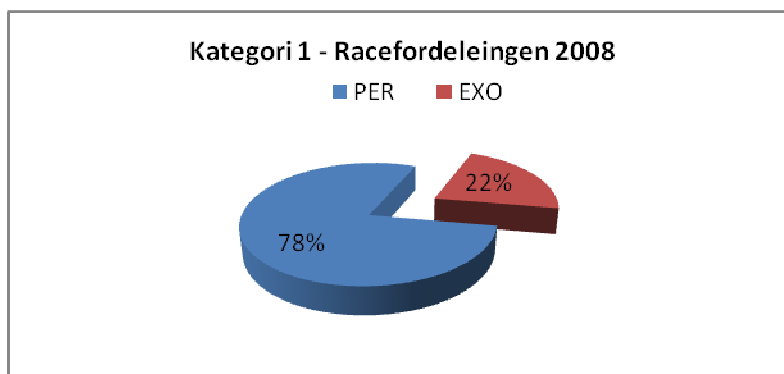
### Top 15 racerne for 2008

Tabellen viser antal registrerede for top 15 racerne i 2008.

	MCO	NFO	SBI	BRI	PER	RAG	BUR	ABY	SIA	EXO	BEN	OSH	SOM	CRX	GRX
Reg.	2.100	1.278	940	592	490	268	226	213	190	135	99	89	79	76	76

## Racefordelingen i Kategori 1

I Kategori 1 er der kun to racer og diagrammet viser fordelingen. PER er langt den største race i Kategori 1, og tallet for Exotic har ligget mellem 112-160 de seneste 10 år.

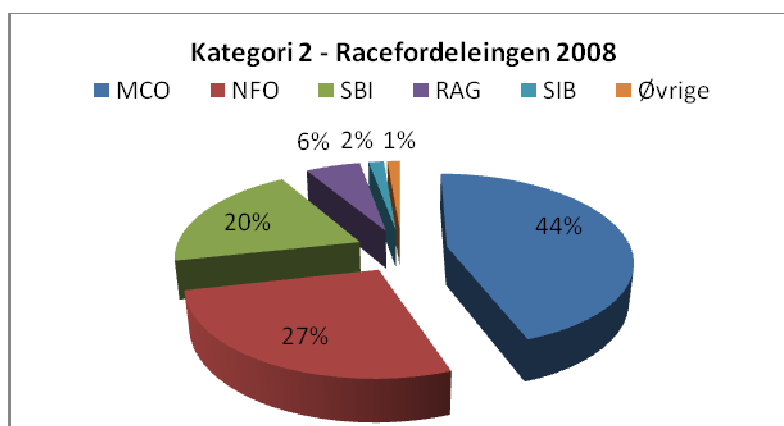


De faktiske tal for racerne i Kategori 1

	1990	1994	1999	2000	2001	2002	2003	2004	2005	2006	2007	2008	% i.f.t. 1999	% i.f.t. 2007
EXO	9	107	143	112	135	141	134	149	137	147	160	135	-5,6	-15,6
PER	1.051	2.134	1.514	1.210	1.476	1.049	980	864	727	555	437	490	-67,6	12,1
<b>Kat. 1</b>	<b>1.060</b>	<b>2.241</b>	<b>1.657</b>	<b>1.322</b>	<b>1.611</b>	<b>1.190</b>	<b>1.114</b>	<b>1.013</b>	<b>864</b>	<b>702</b>	<b>597</b>	<b>625</b>	<b>-62,3</b>	<b>4,7</b>

## Racefordelingen i Kategori 2

Diagrammet viser at MCO, NFO og SBI dominerer Kategori 2 hvad angår antal.

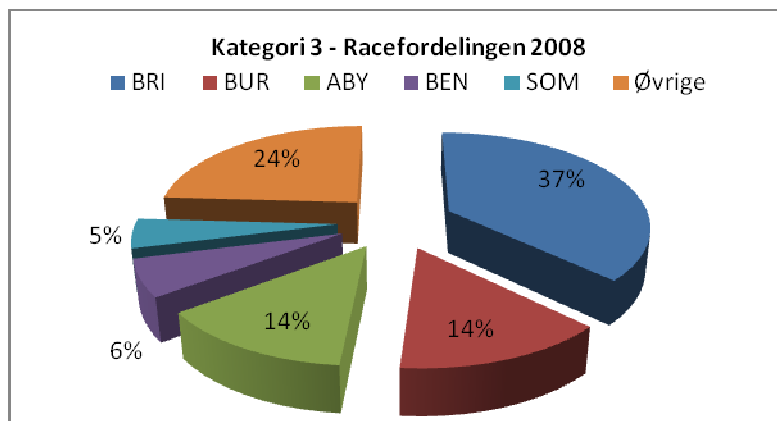


De faktiske tal for racerne i Kategori 2

	1990	1994	1999	2000	2001	2002	2003	2004	2005	2006	2007	2008	% i.f.t. 1999	% i.f.t. 2007
MCO	94	548	989	1.002	1.490	1.329	1.471	1.708	1.965	1.764	1.858	2.100	112,3	13,0
NFO	89	689	918	819	1.069	1.142	1.163	1.202	1.201	1.122	1.139	1.278	39,2	12,2
RAG	0	0	37	27	75	70	71	133	150	177	144	268	624,3	86,1
SBI	56	259	309	332	452	374	405	493	574	658	717	940	204,2	31,1
SIB	0	4	0	0	0	0	0	5	16	43	60	75	-	25,0
TUA	0	6	8	9	3	8	0	7	1	2	6	10	25,0	66,7
TUV	0	17	9	15	6	8	15	6	18	15	28	52	477,8	85,7
<b>Kat. 2</b>	<b>239</b>	<b>1.523</b>	<b>2.270</b>	<b>2.204</b>	<b>3.095</b>	<b>2.931</b>	<b>3.125</b>	<b>3.554</b>	<b>3.925</b>	<b>3.781</b>	<b>3.952</b>	<b>4.723</b>	<b>108,1</b>	<b>19,5</b>

## Racefordelingen i Kategori 3

BRI er langt den største race i Kategori 3, og står for hele 37% af antal registrerede i 2008. BEN er gået fra 4 registrerede for 10 år siden til 99 registrerede i 2008, og CRX har næsten haft en tilsvarende udvikling.

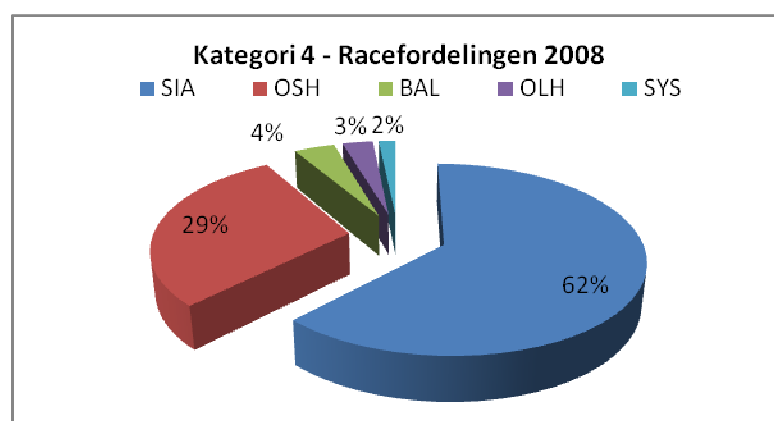


De faktiske tal for racerne i Kategori 3

	1990	1994	1999	2000	2001	2002	2003	2004	2005	2006	2007	2008	% i.f.t. 1999	% i.f.t. 2007
ABY	55	193	167	166	237	200	194	167	177	205	231	213	27,5	-7,8
BEN	0	0	4	9	43	28	60	68	95	91	74	99	2.375,0	33,8
BML	0	46	61	68	69	57	27	54	28	35	47	30	-50,8	-36,2
BRI	38	293	279	289	342	396	368	490	522	530	586	592	112,2	1,0
BUR	54	138	168	151	174	148	164	206	184	201	168	226	34,5	34,5
CHA	0	0	0	0	5	0	0	0	0	0	0	10	-	-
CRX	2	2	4	6	0	2	16	10	29	38	71	76	1.800,0	7,0
CYM	0	0	0	0	0	0	0	0	0	0	0	1	-	-
DRX	0	16	8	22	2	12	15	8	5	12	18	21	162,5	16,7
EUR	23	33	25	28	52	44	73	24	33	50	33	49	96,0	48,5
JBT	0	3	0	0	0	0	0	0	0	0	4	4	-	0,0
KOR	0	4	4	4	3	4	6	8	7	4	7	1	-75,0	-85,7
MAN	3	0	5	0	0	0	0	0	0	0	0	1	-80,0	-
MAU	0	0	0	0	0	0	0	0	0	5	1	0	-	-100,0
OCI	0	0	8	1	21	22	27	24	45	30	28	31	287,5	10,7
RUS	9	62	62	59	93	83	94	82	100	84	52	58	-6,5	11,5
SOK	0	8	14	10	7	10	10	8	2	8	0	0	-100,0	-
SOM	22	119	143	143	138	122	98	63	76	82	88	79	-44,8	-10,2
SPH	0	0	2	3	4	0	4	6	21	25	21	25	1150,0	19,0
GRX	0	0	0	0	0	0	0	0	0	0	5	76	-	1420,0
<b>Kat. 3</b>	<b>206</b>	<b>917</b>	<b>954</b>	<b>959</b>	<b>1.190</b>	<b>1.128</b>	<b>1.156</b>	<b>1.218</b>	<b>1.324</b>	<b>1.400</b>	<b>1.434</b>	<b>1.592</b>	<b>66,9</b>	<b>11,0</b>

### Racefordelingen i Kategori 4

SIA har gennem alle årene været den største race i Kategori 4 og står for 62% af registrerede i 2008.



De faktiske tal for racerne i Kategori 4

	1990	1994	1999	2000	2001	2002	2003	2004	2005	2006	2007	2008	% i.f.t. 1999	% i.f.t. 2007
BAL	1	16	15	6	17	15	22	19	14	14	7	12	-20,0	71,4
OLH	4	0	5	0	3	3	0	7	7	8	6	9	80,0	50,0
OSH	65	135	113	73	118	73	122	83	67	94	63	89	-21,2	41,3
SIA	96	262	209	191	234	110	193	202	151	170	159	190	-9,1	19,5
SYS	0	1	0	0	0	0	0	0	2	6	3	5	-	66,7
<b>Kat. 4</b>	<b>166</b>	<b>414</b>	<b>342</b>	<b>270</b>	<b>372</b>	<b>201</b>	<b>337</b>	<b>311</b>	<b>241</b>	<b>292</b>	<b>238</b>	<b>305</b>	<b>-10,8</b>	<b>28,2</b>