


Hallo Herbst


Doe boek



Faithly.nl

DE INHOUD VAN HET NEDERLAND DOE BOEK MAG ALLEEN WORDEN GEBRUIKT VOOR PERSOONLIJKE DOELEINDEN. HET GEBRUIK VOOR COMMERCIEËLE DOELEINDEN IS NIET TOEGESTAAN. HET IS DE GEBRUIKER NIET TOEGESTAAN DE INHOUD VAN HET NEDERLAND DOE BOEK GEHEEL OF GEDEELTELIJK TE REPRODUCEREN, OVER TE DRAGEN, TE VERSPREIDEN, TE BEWAREN OF TEGEN VERGOEDING BESCHIKBAAR TE STELLEN AAN DERDEN, ZONDER DE VOORAFGAANDE SCHRIFTELIJKE TOESTEMMING VAN FAITHY.NL

DESIGN FAITHLY.NL



WWW.FAITHLY.NL

Inhoud

HALLO HERFST

HERFST BINGO

HERFST KUBUS

HERFST WOORDZOEKER

DANKBAARHEID BOOM

HERFST BUCKET-LIST

HERFST KRANS

HERFST KLEURPLAAT

HERFST DOOLHOF


HERFST SPIONNENSPEL

POMPOEN SPEL

MAAK EEN HERFST BOOM



SPINNEN MUFFINS

POMPOEN LANTAARN



Hallo Herfst

ZIE JIJ DE BLADEREN AL VAN DE BOMEN
VALLEN? HERFST IS BEGONNEN! TREK JE
KAPLAARZEN MAAR AAN WANT HET IS TIJD
OM OP ZOEK TE GAAN NAAR MOOIE
BLADEREN, KASTANJES, DENNENAPPELS,
PADDENSTOELEN, EIKELS EN NOG VEEL
MEER! KLEUR JIJ HET BLAD ALVAST MOOI
IN?





Herfst bingo

 EIKEL	 EIKENBLAD	 DENNENAPPEL	 EGEL	 POMPOEN
 BRUIN BLAD	 KASTANJE	 PADDENSTOEL	 EIKENBOOM	 KAPLAARZEN
 DENNEBOOM	 KASTANJEBLAD	 EEKHOORN	 SPINNENWEB	 TAKKEN
 BOOMSTRONK	 ESDOORN	 KASTANJEBOOM	 PARAPLU	 GEEL BLAD
 ROOD BLAD	 VOGEL	 BESSEN	 PLAS WATER	 SLAK


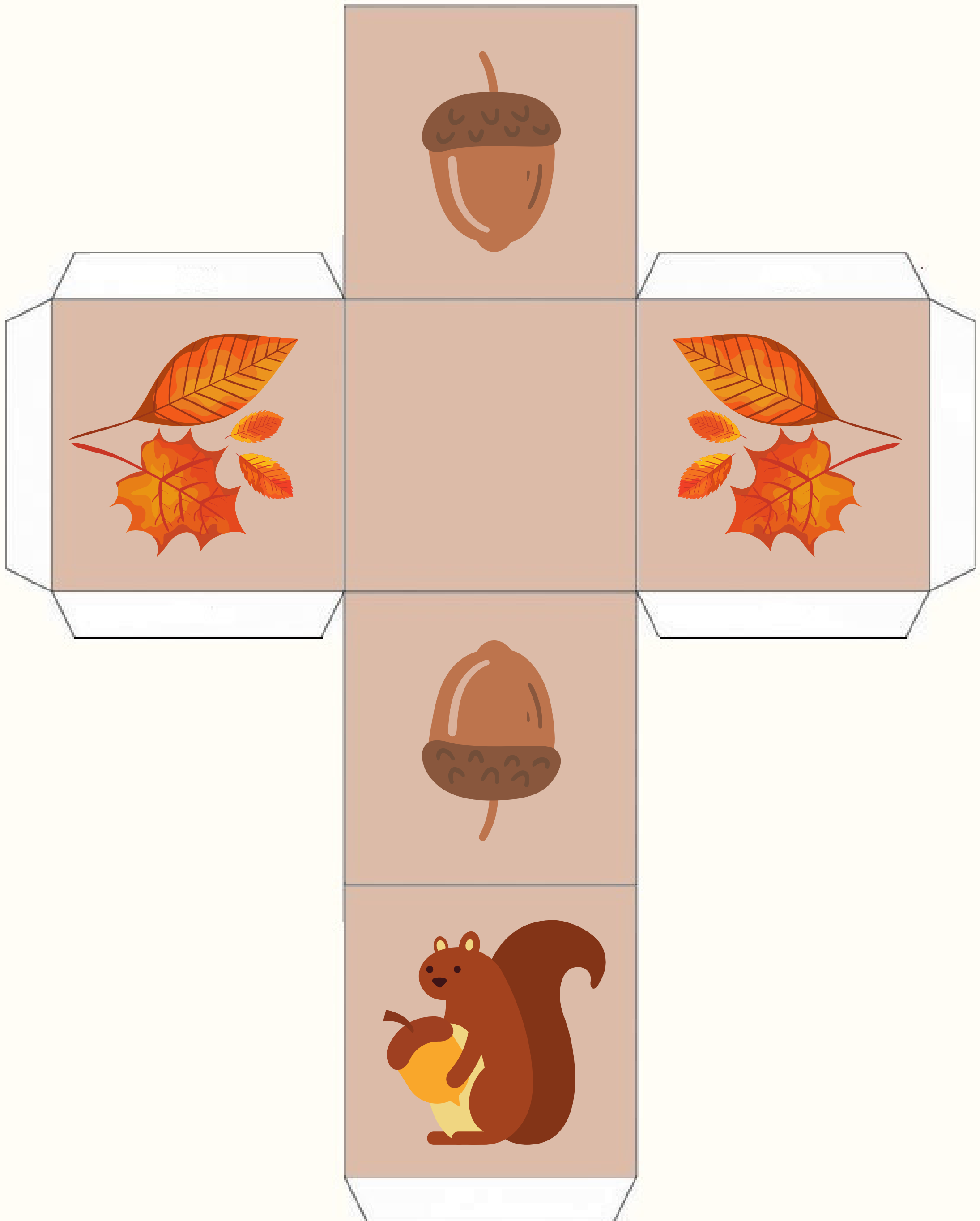
UITLEG

IN HET BOS KOM JE TIJDENS DE HERFST PRACHTIGE BOMEN, BLADEREN, EIKELS EN NOG VEEL MEER TEGEN. GA OP PAD, ELK GEVONDEN ITEM IN HET BOS WAT OP DE BINGOKAART STAAT MAG JE AFSTREPEN.




Herfst kubus

KNIP DE KUBUS UIT EN PLAK DE ZIJKANTEN
AAN ELKAAR. ALLES WAT JIJ IN HET BOS
GEVONDEN HEBT KUN JE BEWAREN




Herfst woordzoeker

KUN JIJ ALLE WOORDEN TERUG VINDEN IN DE HERFST WOORDZOEKER?



H	N	E	O	P	M	O	P	F	C
S	D	X	L	K	N	U	L	J	E
N	E	R	E	G	E	N	J	L	I
E	J	I	K	A	P	J	I	E	L
R	N	A	I	A	P	M	K	G	J
E	A	N	E	M	O	B	X	E	O
D	T	N	R	O	O	H	K	E	E
A	S	T	S	F	R	E	H	B	U
L	A	N	E	K	K	A	T	G	O
B	K	R	R	L	E	G	O	V	T



- EIKEL
- EGEL
- POMPOEN
- BOMEN
- BLADEREN
- KASTANJE
- EEKHOORN
- REGEN
- TAKKEN
- VOGEL
- HERFST










Dankbaarheid boom

UITLEG

OP DE VOLGENDE BLADZIJDE VIND JE ALLEMAAL
BLADEREN. DEZE MAG JE UITKNIPPEN. SCHRIJF OP
WAAR JIJ DANKBAAR VOOR BENT EN PLAK DEZE
HIER OP DE BOOM.



Dankbaarheid boom



Herfst bucket list

HERFST WANDELING

HERFST KRANS MAKEN

POMPOEN KOPEN

FILM AVOND

KOEKJES BAKKEN

WARME CHOCO DRINKEN

SPRINGEN IN BLADEREN


KASTANJES VERZAMELEN

BLADEREN VERVEN

SPINNENWEB VAN KASTANJE MAKEN

SPRINGEN IN REGENPLASSEN



MAAK EEN HERFST SLINGER





Herfst krans

UITLEG

KNIP DE CIRKEL UIT EN PLAK HET OP EEN STUK
KARTON EN KNIP DIT OOK WEER UIT
MAAK JE HERFST KRANS DOOR DE GEVONDEN
BLADEREN HIEROP TE PLAKKEN





Herfst kleurplaat




Herfst doolhof

BRENG DE EEKHOORN TERUG NAAR ZIJN VRIENDJE?



Herfst spionnenspel

KUN JIJ HET PLAATJE VINDEN DIE HIER NIET THUIS HOORT?




Pompoen spel

UITLEG


OP DE VOLGENDE TWEE BLADZIJDEN VIND JE EEN POMPOEN EN ALLE ONDERDELEN VOOR HET MAKEN VAN HET GEZICHT VAN DE POMPOEN.

KKNIP DE POMPOEN EN DE OGEN, NEUS, MOND EN STENGEL UIT.


PAK EEN DOBBELSTEEN, WANNEER JE HET BIJHORENDE NUMMER GOOIT MAG JE DE POMPOEN HIERMEE VERSIEREN.




KNIP EN KLEUR DE POMPOEN




PLAATS DE OGEN




PLAATS DE NEUS




PLAATS DE MOND






PLAATS DE STENGEL



FIJNE HALLOWEEN









Maak een herfst boom

BENODIGDHEDEN:

- WC ROL
- BRUIN PAPIER
- WATTENSTAAFJE
- VERF
- PRINTABLE BOOM

PLAK OM DE WC ROL EEN BRUIN STUK PAPIER HEEN. DE TOP VAN DE BOOM KUN JE HIER UITKNIPPEN EN DEZE MAG JE BESTEMPELEN MET EEN WATTENSTAAFJE EN VERF. ALS DE VERF IS OPGEDROOGD SCHUIF JE DE LANGWERPIGE STUK VAN DE TOP VAN DE BOOM, IN DE WC ROL.





Spinnen muffins!



BENODIGDHEDEN:

MUFFIN

- 125 GRAM ROOMBOTER
- 125 VANILLE SUIKER
- 125 GRAM ZELFRIJZEND BAKMEEL
- 2 EETLEPELS MELK
- 2 EIERN

TOPPING

- 40 GRAM ROOMBOTER
- 40 GRAM SUIKER
- 50 GRAM KAREMELSAUS
- 200 GRAM ROOMKAAS

- CHOCOLADESAUS (FLESJE)

BEREIDINGSWIJZE


MUFFIN

- VERWARM DE OVEN OP 180 GRADEN
- DOE DE BOTER IN DE KOM EN VOEG DE VANILLE SUIKER TOE
- VOEG DE EIERN TOE
- VOEG ZELFRIJZEND BAKMEEL TOE
- VOEG DE MELK TOE
- MIX ALLES GOED DOOR ELKAAR
- VUL DE MUFFIN BAKJES MET HET BESLAG (2/3 VOL)
- BAK DE MUFFINS 20-25 MINUTEN IN DE OVEN OP 180 GRADEN

TOPPING

MENG ALLE TOPPING INGREDIËNTEN DOOR ELKAAR, WANNEER DE MUFFINS ZIJN AFGEKOELD KUN JE DE TOPPING OVER DE MUFFINS VERDELEN.

MAAK MET HET CHOCOLADE (FLESJE) EEN SPINNENWEB



Pompoen lantaarn

DE LAATSTE OPDRACHT MAAR MISSCHIEN
OOK WEL DE LEUKSTE!

DE JACK-O'-LANTERN!

- LAAT JE OUDERS DE BOVENKANT VAN DE POMPOEN UITSNIJDEN
- TEKEN DE OGEN, NEUS EN MOND EN LAAT OOK DEZE DOOR JE OUDERS UITSNIJDEN
- HAAL DE BINNENKANT VAN DE POMPOEN LEEG MET EEN LEPEL
- PLAATS ER (NEP) KAARSEN IN EN ZET DE POMPOEN BUITEN NEER

