

## Editorial

### J'aime les gens qui doutent

Petite consigne de départ un peu différente pour lire cet éditorial d'été. Je suggère d'abord à toutes les Faimoises et à tous les Faimois qui écoutent leur musique sur Spotify d'écouter la belle chanson d'Anne Sylvestre, reprise récemment par Vincent Delerm : «J'aime les gens qui doutent».

Arrivés en juillet après une année si pénible, nous voilà soulagés, épuisés et – est-ce aussi le cas chez vous? – tout perdus. On a perdu une grande part de notre liberté de bouger, de se réunir, d'apprendre et de se distraire. La pandémie a fait la une de tous les journaux, elle a rempli tous les blogs et toutes les pages de nos réseaux sociaux. Elle a fait de tous les habitants de cette planète des gens plus ou moins en danger.

Alors on nous a beaucoup expliqué, plus ou moins de manière claire. Alors on nous a beaucoup mis en garde. Alors on nous a fait deviner ce qui allait se passer dans 2 mois, dans 6 mois, dans 5 ans ... de façon plus ou moins contradictoire.

Bref, cette année 2021 est jusqu'ici celle du grand doute! Et bien souvent, le doute, ça fait peur!

Alors en écoutant cette petite chanson sans prétention, je propose de regarder les choses depuis un autre angle!

C'est peut-être notre lot, à nous les gens «normaux» d'une commune «normale» de Wallonie, que d'être des gens qui doutent. Et peut-être que le doute n'est pas si mal après tout. Oui, nous sommes des gens qui doutent, nous sommes parfois des gens «qui disent et se contredisent» (comme dans cette chanson de V. Delerm), nous sommes parfois un peu perdus et on aimerait aussi parfois qu'on nous foute la paix de temps en temps.

Mais il y a une beauté à être ainsi, une force et une dignité à vivre ainsi. Nous

hésitons, nous cherchons, nous rêvons, nous aimerions ceci et en même temps cela. C'est ainsi que nous vivons.

Peut-être ne sommes nous pas des matamores, des super-pros, des champions toutes catégories ou des prix Nobel. Mais, ici, chez nous, à Faimois, pour l'immense majorité des 4000 habitants de la commune, il y a au-delà des doutes, cette envie de vivre, cette volonté de tout faire pour se protéger, se soigner, s'entraider, se comprendre, se conseiller, se soutenir.

La leçon des gens qui doutent : c'est que c'est en discutant, en comparant les choses, en dialoguant, en tâtonnant certes mais en ne baissant pas les bras, qu'on y arrive.

La crise du COVID nous a fait douter? Oui, elle nous fait très mal. 25000 morts en Belgique! Mais elle nous a fait aussi comprendre que le doute est aussi un atout. Qu'en doutant, en hésitant et en cherchant, on a avancé, on a résisté, on va être libérés.


On a fait ce qu'on a pu. On peut se remercier les uns les autres : même quand nous doutons, nous avons pu réinventer des marques de tendresse, nous avons pu prendre soin des autres, nous avons pu éviter de mettre en danger les autres.

Alors profitons un maximum de cet été!


Et pour rester dans la thématique du doute, je vous rappelle que douter est aussi la première qualité des enquêteurs dans les romans policiers. Si vous aimez lire des polars, voici deux flics géniaux qui ont fait de leur doute permanent leur meilleur moyen de résoudre les énigmes les plus complexes. Lisez cet été, en format poche, les romans policiers de l'Israélien Mishani (et son inspecteur Avraham) ou ceux du Napolitain De Giovanni (et son commissaire Ricciardi) : vous trouverez encore un autre attrait pour le doute!

Bel été à toutes et à tous...

Henri Derroitte



Aineffe



Borlez



Celles



Les Waleffes



Viemme



## SOMMAIRE

1. J'aime les gens qui doutent
2. Sommaire – Equipe de Rédaction – Tirage du n° gagnant des cartes de soutien du F'aimons-nous
3. Ode aux animaux
4. Nouveau concept sur Faimes – Les marcheur(euses) de Les Waleffes
5. Abreuvoirs et Drink Station
6. Abreuvoirs (fin) – 14° Barbecue de Viemme & Vous
7. Evénements au fil des jours... – Rugumba
8. Calendrier des messes
9. Intentions de messes – Préparation au baptême
10. Des nouvelles de la petite école de Viemme
11. Créa'Line
12. Eteignons la TV – Le secret du Petit Beurre de LU
13. La recette du mois – Au bord des chemins : L'ortie
14. Les rues de Faimes – Un peu d'humour...
15. Les conseils du jardinier
16. Petit calendrier du mois

## EQUIPE DE REDACTION

Trésorière : France COLLIN, rue de Borlez, 13, LES WALEFFES 019 – 56.74.36 franceschoenaers@gmail.com  
Secrétaire : Marie GOELFF-DELCHAMBRE, rue E. Vandervelde, 41, BORLEZ 0476 – 924721 goelff.delchambre@gmail.com  
Angélique DERCLAYE, Rue de Huy 248, VIEMME – 019 - 58.76.80 - angelique.derclaye@gmail.com  
Editeur responsable : Henri DERROITTE, rue Lambert Delava, 11D, VAUX-ET-BORSET  
Jean-Louis GEORGE, rue St Georges, 8, VIEMME 019 – 32.85.15 – jeanlouis.george@gmail.com  
Delphine LALLEMAND, rue Caquin, 9, HANEFTE 0473 – 84.78.18 del\_lallemand@hotmail.com  
Philippe LEGLISE, rue Ste Anne, 5, CELLES 019 – 33.24.18 zachleg@skynet.be  
Claire LIENART, rue Georges Berotte, 24, BORLEZ 019 – 32.70.58  
Koenraad NIJSSEN, rue Cortil Jonet, 19, BORLEZ 019 – 54.56.03  
Franco SLAVIERO, rue des Champs, 5, CELLES 019 – 32.89.19 franco.slaviero@skynet.be

**N° de compte IBAN du F'aimons-nous BE34 7512 0638 2290**  
**BIC AXABBE22**

**INTERNET - INTERNET - INTERNET**

**www.faimonsnous.be**

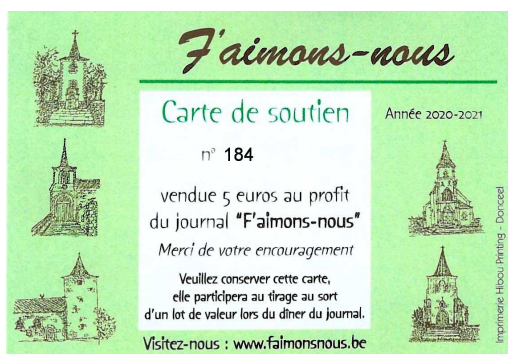
Ne manquez pas de visiter notre site : [www.faimonsnous.be](http://www.faimonsnous.be)  
Vous y découvrirez notre journal en couleur ainsi que les photos

### Cartes de soutien du F'aimons-nous

#### Tirage du n° gagnant

Lors de notre réunion du F'aimons-nous, nous avons tiré le n° gagnant dont le lot est un bon d'achat d'une valeur de 150€ valable aux Ets Corswæm à Waremme.

**Numéro 184**




Il est à disposition du gagnant jusqu'au 31 août 2021 chez Jean-Louis George.  
Le lot sera obligatoirement remis sur présentation de la carte de soutien gagnante.  
Après cette date, le lot sera attribué au numéro de réserve. Gardez bien vos cartes.

Malgré, ce confinement, nous vous remercions tous, acheteurs et vendeurs, pour toutes vos marques de soutien envers votre F'aimons-Nous.

*L'équipe de rédaction*


Ode aux chiens, aux chats et aux chevaux etc... (suite de l'éditorial du mois de février 2021)



Laetitia et son golden Lieroy



Colette et son Alpaga Théo



Marie-Thérèse et son Border collie Lady





Fernand et son chat Zorro



Murielle et son âne Lili

Philippe et son spitz Speedy



Virginie et son bichon Chanel



## Nouveau concept sur Faimés : une e-pâtisserie spécialisée en Cake Design



C'est en décembre 2020 que Emilie Berode, diplômée en boulangerie-pâtisserie, alors étudiante en 7<sup>e</sup> année en chocolaterie, glacerie et confiserie, décide d'entamer les démarches pour pouvoir obtenir le statut d'étudiante indépendante complémentaire.

Début janvier 2021, sa petite entreprise voit le jour. Elle confectionne alors des tartes, entremets et gâteaux. Après plusieurs demandes de gâteaux stylisés, elle décide de concentrer exclusivement sa production sur les gâteaux à thème, réalisés sur mesure, en fonction des desideratas des clients. C'est le concept du cake design : un art culinaire visant à styliser des gâteaux, les personnaliser le plus possible pour s'adapter au mieux aux clients. Que ce soit pour un anniversaire, un mariage, une communion, une baby shower ou tout simplement pour se faire plaisir ou faire plaisir, The Cake Shop met tout en œuvre pour réaliser des pièces d'exception.

Bénéficiant uniquement d'un comptoir amovible, Emilie opte pour une e-pâtisserie. Il s'agit d'une pâtisserie en ligne, accessible sur les réseaux sociaux Facebook et Instagram. Les commandes se font en semaine via messenger. Les retraits de commandes se font les samedis et dimanches après-midi sur rendez-vous. Les commandes doivent se faire au grand minimum une semaine à l'avance. Le plus tôt est toujours le mieux car il s'agit d'une production artisanale limitée.

Si vous souhaitez voir ses réalisations, rendez-vous sur la page Facebook The Cake Shop ou sur Instagram @thecakeshop\_tcs

*Emilie et Murielle*

Pour l'avoir goûté, je peux vous dire que c'était parfait!!! *JL George*



## Les marcheurs (euses) de Les Waleffes

Dans son livre «Philosophie du Marcheur», Christophe Lamoure explique joliment que marcher, c'est habiter un monde à notre taille. En déambulant sans intention précise, simplement pour passer le temps agréablement, sans hâte, on se rend disponible pour apprécier un moment car l'évolution des saisons, la lumière, l'odeur et les bruits de l'environnement constituent un spectacle toujours changeant. Et si en plus c'est en bonne compagnie...



Marie di Fabio, l'initiatrice du groupe, explique : que «dans cette période d'isolement liée au Covid, j'ai voulu rassembler quelques personnes pour faire des balades puisque c'était la seule activité possible. J'ai donc eu l'idée de créer un groupe Facebook **Les marcheurs (euses) de Les Waleffes**. Celui-ci a très vite rassemblé une quarantaine de personnes dont une dizaine de participants réguliers. Il a permis de faire de nouvelles connaissances et amitiés.

Notre groupe peut encore s'agrandir, chacun et chacune est le bienvenu, nous nous adaptons au rythme des marcheurs et cela se passe dans la convivialité et la bonne humeur. Nous nous réunissons tous les lundis à 14 h sur la place de Les Waleffes lorsque le temps le permet et d'autres balades peuvent être organisées sur la page Facebook».

L'itinéraire et la durée de la balade sont fixés de commun accord au point de départ. Il arrive que les participants les plus motivés poursuivent le chemin après avoir «redéposé» au village ceux qui disposent de moins de temps. C'est le souci du bien-être de chacun qui anime le groupe.

Quant à ceux qui n'ont pas la possibilité de marcher, ils peuvent se nourrir des commentaires sympathiques et des superbes photos postés sur le groupe Facebook. Que de jolies choses à découvrir autour de nous si on ouvre bien les yeux.

*Claire Liénart*



## Abreuvoirs et Drink Station



L'eau est une ressource vitale pour les oiseaux, comme pour tous les êtres vivants. Il est donc important qu'ils puissent disposer d'un point d'eau fraîche toute l'année.

Ils en ont besoin en été car l'eau qu'ils consomment permet de maintenir une température constante en s'évaporant par le bec. Ils se baignent également régulièrement pour nettoyer leurs plumes. Ce rituel permet d'éliminer les salissures, les fruits collés et les parasites. Ils lissent soigneusement leur plumage avec le bec et répartissent en même temps une sécrétion huileuse protectrice et imperméabilisante.

En hiver, les oiseaux ont besoin d'eau car ils adoptent un régime granivore, pauvre en eau. En cas de gel, mettez de l'eau tiède ainsi qu'un petit grillage pour éviter qu'ils se baignent et ne gèlent ensuite.

Que ce soit en été ou en hiver, pensez à changer l'eau régulièrement et surtout ne mettre aucun additif dedans.

Alors donnons leur de l'eau et installons des abreuvoirs .....

Techniquement, n'importe quel petit récipient peut faire office d'abreuvoir pour oiseaux et devenir leur point de baignade préféré. Cela peut être, par exemple, une assiette, une soucoupe de pot à fleur, un couvercle, ... Ou tout autre objet pouvant contenir de l'eau et disposant d'un bord sur lequel les oiseaux peuvent se poser.

Vous trouverez également des modèles très décoratifs dans les jardinerias.

La profondeur doit être de 3 à 4 cm maximum et il doit être placé à un endroit ombragé et surtout dégagé pour éviter les prédateurs (chat...).

Voici ceux que nous avons installés chez nous : une soucoupe suspendue à un arbre avec un système de goutte à goutte (les oiseaux sont attirés par le bruit des gouttes qui tombent dans l'eau) et un ancien bac en pierre bleue.



Pour ceux qui voudraient les observer et les photographier en plus de les désaltérer, vous pouvez construire une « Drink Station » (station à boire). Il s'agit d'un plan d'eau surélevé décoré avec des éléments naturels.

J'en ai construit une dernièrement. Voici les étapes de la construction :

J'ai récupéré une table à langer de marque suédoise d'occasion (mais n'importe quelle vieille table ou planche fera l'affaire, il faudra juste mettre des montants de 5cm sur les extérieurs). J'ai assemblé les deux plateaux en mettant des renforts sur les bords et en dessous. J'ai ensuite fixé les 4 pieds avec un renfort central pour la stabilité, puis j'ai mis un petit coup de vernis dessus pour les protéger du mauvais temps. Après il suffit de placer la bâche (j'ai récupéré un excédent de bâche pour étang chez un voisin) et de l'agrafer.

Une fois prête, je l'ai mise à son emplacement définitif, je l'ai remplie d'eau de pluie (pas plus de 4cm) et j'ai décoré de pierres, de mousses, d'écorces, de bouts de bois, ..... bref tous des éléments naturels.

En utilisant de la récup, je n'ai dépensé qu'une petite dizaine d'euros pour cette construction.

Mais une fois la drink station finie ce n'est pas tout, il faut pouvoir attirer et observer les oiseaux sans être vu.






## Un geste pour la nature

Pour les attirer, quelques graines de tournesol placées sur votre décor feront l'affaire. Pour les observer, il vous faudra installer un affût. Pour ma part, j'ai mis un filet de camouflage sur l'abri de la remorque et je m'installe derrière.

Ensuite il n'y a plus qu'à être patient et vous pourrez assister à un magnifique spectacle.



Ces photos viennent d'Internet mais j'espère vous montrer les miennes dans un prochain numéro.

Angélique Derclaye



C'est reparti



Le Comité d'animation villageoise «VIEMME ET VOUS» a le plaisir de vous inviter à son

## 14<sup>e</sup> Barbecue – Rencontre

**Dimanche 1 août 2021 à partir de 11h30**  
**Hangar Corswarem, rue Saint-Georges,**  
**3 à Viemme**

Nous sommes enfin de retour.... Nous espérons vous voir nombreux dans les règles sanitaires en vigueur mais surtout pour le plaisir de tous



### À 14h30 BINGO pour le fun

Menus proposés :

Adultes : 14€

1 apéritif

1 brochette de bœuf, 1 saucisse

accompagnées de pommes de terre et crudités

1 dessert

Enfants : 6€

1 pain saucisse

1 dessert

2 boissons

Réservations : Jean-Louis : 019/328515 - 0476/261709 - Angélique : 0472/844953 - Viemme.et.vous@gmail.com

Réservations attendues pour le mardi 27 juillet 2021  
Paiement souhaité sur le compte BE50 0688 9298 1118



*Evénements, au fil des jours...  
pour lesquels nous attendons vos renseignements*

*Naissance*

**Charly**, né le 23 mai, fils de Marine Fontaine et de Gilles Dubru, petit frère de Joline, rue de Viemme 26 à Aineffe.  
**Félicitations aux heureux parents**

*Baptêmes*

**Accueillons dans notre communauté chrétienne :**

**Tom**, fils de Fabian Joannès et Marie-Pierre Gryspeert (rue de Huy, 212 à Viemme), a été baptisé le dimanche 27 juin à 14h en l'église de Borlez.

**Jeanne**, fille de Maxim D'Ans et Mélissa Lhoest (rue G. Berotte, 20 à Borlez) sera baptisée le dimanche 22 août à 14h en l'église de Borlez..

**Emma**, fille de Frédéric Le Maire et Anne-Françoise Lambrechets (rue de la Centenaire, 24 à Celles) sera baptisée le samedi 28 août à 11 h en l'église de Celles.

*Décès*

**Ayons une pensée pour nos défunts :**

Madame **Simone MONJOIE** (rue Remikette à Les Waleffes), veuve de Monsieur **Victor JULIEN**, décédée à l'âge de 88 ans et inhumée au cimetière de Les Waleffes. Ses funérailles ont été célébrées en l'église Saint Pierre de Borlez.

Baron **Guy d'OTREPPE de BOUVETTE** (allée des Chataigniers à Aineffe) veuf de Madame **Micky FABRI**, décédé à l'âge de 94 ans et inhumé au cimetière d'Aineffe. Ses funérailles ont été célébrées en l'église Saint Pierre de Borlez.

**Nous les recommandons à vos prières.**

**CENTRE RUGAMBA KIGALI asbl**

Voici les dernières nouvelles du CECYDAR  
(centre Cyprien et DaphroseRugamba)



L'année 2020 a été une année compliquée pour le CECYDAR pour deux raisons principales : tout d'abord à cause de la Covid-19, comme tout le monde. Puis il a dû se conformer aux nouvelles directives du Gouvernement Rwandais.

Celui-ci estime qu'à l'avenir, l'enfant doit être directement réintégré dans son milieu familial sans placement transitoire. Le CECYDAR a donc dû définir un nouveau programme et adapter son approche de réhabilitation et de réintégration des enfants. Il a aussi intégré d'autres interventions visant d'autres catégories d'enfants vulnérables, à savoir le Programme de la Petite Enfance (PPE) pour les enfants de moins de 6 ans et un programme parascolaire pour les enfants de 7 à 18 ans. Il est entendu que chaque fois que CECYDAR s'engage à soutenir un enfant, il s'engage automatiquement à soutenir la famille comme seul moyen de créer un environnement propice pour le développement de l'enfant.

L'ambition du CECYDAR pour les 5 prochaines années est motivée par l'objectif global qui consiste en l'«**Amélioration des conditions de vie des enfants vulnérables et de leurs familles**».

Il existe aussi des cas particuliers de familles ou d'enfants des rues ayant des problèmes tels que des comportements antisociaux graves, toxicomanie, etc. Pour le traitement de ces cas particuliers, le CECYDAR prévoit de créer un centre de psychothérapie et de réadaptation.

**Concrètement**, en 2021 notre asbl va financer la construction de 5 maisons destinées aux familles les plus démunies qui réintègrent leur enfant dans le foyer familial.

**Nous ne pouvons soutenir ce projet que grâce à vous.**

Vos dons sont les bienvenus au n° de compte **BE45 7320 3641 7689** de l'asbl Centre Rugamba Kigali.

Si le total de vos dons atteint au moins 40 euros sur l'ensemble de l'année, vous recevrez une attestation fiscale qui vous permettra d'obtenir une exonération fiscale.

**UN GRAND MERCI D'AVANCE**

*Pour l'asbl Centre Rugamba Kigali  
Y. Herck : Président*

P.S. Nous rappelons à vos papilles gustatives notre vin  
«cuvée de l'espoir» en rouge et blanc au prix de 7€la bouteille.  
Pour commander : C'est tout simple, utilisez notre site internet.



## Calendrier de l'Unité pastorale en juillet

			Berloz	Faimés	Geer
<b>Sa</b>	<b>3</b>	14 <sup>e</sup> dimanche ds l'année			18h Hollogne
<b>Di</b>	<b>4</b>		9h30 Berloz	11h Celles : <i>Clôture de la catéchèse</i>	
<b>Sa</b>	<b>10</b>	15 <sup>e</sup> dimanche ds l'année			18h Hollogne
<b>Di</b>	<b>11</b>		9h30 Rosoux	11h Les Waleffes	
<b>Sa</b>	<b>17</b>	16 <sup>e</sup> dimanche ds l'année			18h Hollogne
<b>Di</b>	<b>18</b>		9h30 Corswarem	11 h Viemme	
<b>Sa</b>	<b>24</b>	17 <sup>e</sup> dimanche ds l'année			18h Hollogne
<b>Di</b>	<b>25</b>		9h30 Crenwick	11h Borlez	
<b>Sa</b>	<b>31</b>				18h Hollogne

## Calendrier de l'Unité pastorale en août

			Berloz	Faimés	Geer
		18 <sup>e</sup> dimanche ds l'année			
<b>Di</b>	<b>1</b>		9h30 Berloz	11h Les Waleffes	
<b>Sa</b>	<b>7</b>	19 <sup>e</sup> dimanche ds l'année			18h Hollogne
<b>Di</b>	<b>8</b>		9h30 Rosoux	11h Celles	
<b>Sa</b>	<b>14</b>	Assomption de la Vierge Marie			<b>20h au Manil (Hollogne) : messe en plein air suivie de la procession vers l'église</b>
<b>Di</b>	<b>15</b>		<b>8h30 Hollogne : pour les pèlerins 10h30 Hollogne en Unité pastorale</b>		
<b>Sa</b>	<b>21</b>	21 <sup>e</sup> dimanche ds l'année			18h Hollogne
<b>Di</b>	<b>22</b>		9h30 Corswarem	11h Viemme	
<b>Sa</b>	<b>28</b>	22 <sup>e</sup> dimanche ds l'année			18h Hollogne
<b>Di</b>	<b>29</b>		9h30 Crenwick	11h Borlez	

Port du masque obligatoire, distanciation et gel à l'entrée de nos églises.  
Merci pour vous ainsi que pour les autres.

Le secrétariat de l'Unité Pastorale : Place Cyrille Jacquemin, 3 à 4250 Geer Tél.: 019 58 80 27

Adresse du curé, l'abbé Faustin Mansiara, ruelle du Presbytère, 1, 4257 Berloz : 0476 87 44 77

Courriel : [notredame.blesdor@skynet.be](mailto:notredame.blesdor@skynet.be)

Pour tous renseignements paroissiaux : 0489 52 69 39

Permanences : mardi et mercredi de 17 à 18h, jeudi et samedi de 10 à 12h.



## Intentions de messe – Juillet et août

### AINEFFE & BORLEZ

- |   |  |
|---|--|
| <p><u>25</u> Alphonse <b>PIRON</b><br/>Fam. <b>DELORY-CLAASSEN</b><br/>MF anniv. Germaine <b>CHARLIER-FURNEMONT</b><br/>MF Fondations anciennes</p> | <p><u>29</u> Désiré <b>MOUSSET</b>, Marguerite <b>EVARD</b>, fam.<br/><b>MOUSSET-STRAUVEN</b>, <b>EVARD-HERMAN</b> et<br/>Marie-Thérèse <b>MALEMPRE</b><br/>Monique <b>GUILMOT</b>, Jean <b>FRERART</b>, Constantin<br/><b>GUILMOT</b> et prts déf.<br/>MF fam. <b>BERTRAND</b>, <b>CHARLIER</b> et <b>MORTIER</b></p> |
| <u>    </u> <i>Août</i>   |  |
| <p><u>29</u> En l'honneur de Sainte Rita<br/>Annick, Yvonne et Ernest <b>HELLAS-MAZY</b>, Yvette,<br/>Yvon et Laure <b>MAZY</b></p>                 |  |

### CELLES

- |   |  |
|---|--|
| <p><u>4</u> Pour la libération de l'âme de Dieudonné <b>DUBOIS</b><br/>Epx <b>HUMBLET-LHOEST</b>, leurs enf. Hubert, André,<br/>Claire, Lucie, Joseph, Freddy et leur pt-fils Patrick<br/>François <b>MARICQ</b><br/>Fam. <b>GALET-DODION</b> et Marie-Ange<br/>Epx Victor <b>VANDEVENNE-NYS</b>, leurs fils Charly et<br/>prts déf.<br/>Epx François <b>CHABOT</b> et Marie-Josée <b>MONSEE</b> et<br/>prts déf.</p> | <p><u>4</u> Epx Georges <b>DOYEN-JAMOULLE</b>, Michel <b>RIGO</b> et<br/>prts déf.<br/>MF fam. <b>VELKENEERS</b></p>   |
|   | <u>    </u> <i>Août</i>  |
|   | <p><u>8</u> Pour la libération de l'âme de Joseph <b>VAN EYCK</b><br/>Epx Georges <b>DOYEN-JAMOULLE</b>, Michel <b>RIGO</b> et<br/>prts déf.<br/>MF fam. <b>DUBOIS</b></p> |

### LES WALEFFES

- |   |   |
|---|---|
| <p><u>11</u> Robert <b>JACOB</b>, prts et amis déf.<br/>Joseph <b>PASQUE</b>, son épouse Josephine <b>MATERNE</b> et<br/>sœur Colette de Jésus<br/>Fam. <b>KEPPENNE-GASPARD</b> et <b>HANLET-HOGE</b> et<br/>leur petite-fille Gaëtane<br/>Jozef <b>DUCHAMPS</b>, fam. <b>GIET-JUVENS</b>,<br/><b>DUCHAMPS-FABRY</b> et prts déf.<br/>Marie <b>PIERSOTTE</b> veuve de <b>GOEY</b><br/>MF époux <b>HANSOUL-WERY</b><br/>MF époux <b>KRAINS-THIBAUT</b></p> | <p><u>1</u> Robert <b>JACOB</b>, prts et amis déf.<br/>Fam. <b>KEPPENNE-GASPARD</b> et <b>HANLET-HOGE</b> et<br/>leur petite-fille Gaëtane<br/>Hélène <b>HENRARD-SALMON</b> et déf. fam.<br/>Jozef <b>DUCHAMPS</b>, fam. <b>GIET-JUVENS</b>,<br/><b>DUCHAMPS-FABRY</b> et prts déf.<br/>Joseph <b>PASQUE</b>, son épouse Josephine <b>MATERNE</b> et<br/>sœur Colette de Jésus<br/>Fam. <b>FIASSE-FLABA</b>, <b>WERY-CESAR</b>, Renilde<br/><b>FLABA</b>, René <b>WERY</b>, José <b>FIASSE</b>, Germaine<br/><b>CHARLIER</b><br/>MF époux <b>HEINE-CESAR</b><br/>MF époux <b>PAQUOT-CESAR</b> et Jeanne</p> |
|---|---|

### VIEMME

- |   |   |
|---|---|
| <p><u>18</u> Paul <b>MOUREAUX</b> et Esther <b>CHABOT</b><br/>Oscar <b>GOFFIN</b>, Léa <b>LEMMENS</b>, Adolphe <b>LEMMENS</b><br/>et déf. fam. <b>GOFFIN-LEMMENS</b><br/>Fam. <b>RIGOT-JACQUEMIN</b> prts et amis déf.<br/>MF Désiré et Joseph <b>BOURDOUXHE</b> et fam.<br/>MF Jean de <b>BRABANT</b> de <b>LIMONT</b><br/>MF fam. <b>TOUSSAINT-DEVISE</b></p> | <p><u>22</u> Charles <b>HOUGARDY</b>, Alice <b>DELCHAMBRE</b>, Ernest<br/><b>PIETTE</b>, José et fam.<br/>Fam. <b>RIGOT-JACQUEMIN</b> prts et amis déf.<br/>Pour Agnès, Nadia et les membres déf. de l'équipe Rosaire<br/>de Viemme<br/>MF Jean de <b>BRABANT</b> de <b>LIMONT</b><br/>MF fam. <b>JOANNES-BOURGUIGNON</b>, <b>JOANNES-</b><br/><b>FOSSION</b> et <b>JOANNES-DOYEN</b></p> |
|---|---|

### Dernier délai pour les intentions de messe : le 10 du mois précédent

- |  |                 |
|--|-----------------|
| Borlez : chez Mme <b>Mimie PIRON-GILSOUL</b> , rue Berotte, 16       | ☎ 019 56 63 65  |
| Les Waleffes : chez Mme <b>Bernadette JACOB</b> , rue de Borlez, 40  | ☎ 019 56 67 56  |
| Celles : chez Mme <b>Mylène NEVEN</b> , place J. Wauters, 3          | ☎ 0477 22 87 43 |
| Viemme : chez Mme Anne-Catherine <b>MATHY</b> , rue A. Jamouille, 16 | ☎ 019 32 43 68  |

## Préparation aux baptêmes

La prochaine préparation aux baptêmes, à laquelle sont invités parents, parrains et marraines, a lieu le vendredi 2 juillet à 20 h. Merci de prendre contact avec Madame Marie-Paule Herck au 0476/66 30 31.

L'équipe de préparation aux baptêmes mentionnée ci-dessous se tient à votre disposition :

- |  |               |
|--|---------------|
| Marie-Paule et Yves <b>HERCK</b> -de <b>GOEIJ</b> , rue Basse l'Adresse, 8, à Les Waleffes | 0476 66 30 31 |
| Bénédicte et Michel <b>MOULIGNEAUX-RIGO</b> , rue de Celles, 1, à Les Waleffes             | 019/56.63.21  |
| Vincent et Claudine <b>BRICHEUX-REYNAERTS</b> , rue A. Braas, 16 à Celles                  | 019/33.00.53  |
| Monsieur le Curé Faustin <b>MANSIARA</b> , ruelle du Presbytère, 1, 4257 à Berloz          | 0476 87 44 77 |



## Des nouvelles de la petite école de Viemme

Bienvenue à Samuel.



Les beaux jours de cette fin d'année ont permis aux enfants de pique-niquer régulièrement dans le jardin. Quel bonheur aussi de sortir les tables pour travailler à l'ombre du saule.

Nous récoltons les salades, les pois mange-tout, les radis,... du potager. C'est un délice avec nos tartines.



Si vous désirez plus de renseignements sur «Ma petite école» ou effectuer une visite, n'hésitez pas à nous contacter au 019/32.86.58. Vous pouvez aussi nous retrouver sur notre **nouveau site internet** <http://mapetiteecoledeviemme.be>. Nous sommes également sur facebook : mapetiteecoledeviemme.

Voici les petits en action durant leurs heures de psychomotricité avec Madame Méryly.

Le 2 juin, nous avons accueilli André Borbé dans notre salle pour un magnifique concert. Depuis lors, les petits bouts connaissent son répertoire par cœur.



Cette année particulière ne nous a pas permis d'organiser la fancy-fair. Néanmoins, nous avons célébré la fin d'année avec nos grands. Nous avons mangé un barbecue, organisé une veillée et passé un dernier beau moment tous ensemble. Le lendemain, les petits ont, eux aussi, rejoint la fête. Nous avons sorti la pêche aux canards, les jeux, les surprises, les glaces et terminé l'année en beauté.

Maintenant, les petits bouts nous quittent pour prendre des vacances bien méritées.

Nous vous signalons 2 journées prévues pour les inscriptions : mercredi 25 août et jeudi 26 août de 15h à 18h.



*Edith, Vincianne, Valentine et les petits bouts.*





INVITATION

# INAUGURATION

J'ai le plaisir de vous inviter pour l'inauguration  
de mon nouveau salon de coiffure

**Quand?**

Le 03 juillet 2021 à partir de 15h00.

**Adresse**

Rue des Champs 4, 4317 Faimés.

*Céline Lucas*






### Les enfants de la résistance (bande dessinée)


Voici une BD, qui lorsqu'elle est parue en 2015, m'avait séduit et qui, à ce jour avec la sortie de l'album n°7, me séduit toujours. Etant fan de ces histoires dessinées, je suis un incondicional de Hergé, de ses dessins épurés et de ses bulles de lecture bien disposées. Dans «Les enfants de la résistance» ce qui m'a plu dès le départ est le scénario qui jongle avec la vérité historique et la fiction. Par le biais de nos trois petits héros, nous découvrons, au fil des albums, des histoires plausibles et qui retracent bien les difficultés rencontrées par la population, mais aussi les premiers actes de résistance face à l'ennemi allemand. Avec le temps, la hardiesse et les risques pris sont plus élevés et je dois avouer que les noms de Lisa, Eusèbe et François ne quitteront plus ma mémoire car nos trois héros représentent le courage, l'envie de lutter et que parfois ils peuvent être dépassés par leurs initiatives. À vous de découvrir ces moments au travers de maintenant sept albums tous aussi passionnants. Le scénariste est Vincent Dugomier, quant aux dessins, ils reviennent à Benoît Ers et le graphisme est à la hauteur des bons textes qui mènent l'histoire. Pour terminer, un dossier en fin d'album explique la situation du moment et est composé aussi de photos d'époque (ex : le 10 mai, l'attaque sur la Belgique et les Pays-Bas et son lot de réfugiés sur les routes, album n°1...).

Les thèmes expliqués sont devenus un moyen pédagogique pour apprendre aux plus petits ce que fut la deuxième guerre mondiale et de fait, certains établissements de la région Wallonne ont dès la quatrième primaire intégré soit la BD, soit le roman qui est adapté à la lecture à partir de l'âge de dix ans. Ils peuvent ainsi se faire une idée des risques encourus par ces femmes, hommes et enfants qui au péril de leurs vies ont grandement contribué à la défaite du nazisme et feront d'eux des enfants respectueux pour ceux qui sont morts pour notre liberté. Bonne découverte et bonne lecture à toutes et à tous.



Philippe Léglise

### Le secret du Petit Beurre de LU



Tout commence en 1846, à Nantes (France) où Jean-Romain Lefèvre et son épouse Pauline-Isabelle Utile viennent de s'installer pour reprendre la pâtisserie « La fabrique de biscuits ». Le succès est immédiat, et précurseurs, les deux jeunes époux inventent le marketing avant l'heure en rebaptisant leur société LU, les deux initiales de leur nom. La marque LU est officiellement née. Mais il faudra attendre la deuxième génération pour que le célèbre Petit Beurre sorte du four. Son inventeur : Louis, cadet de trois enfants, qui reprend l'affaire familiale et voit déjà loin. Le biscuit se vend comme des petits pains mais le jeune homme ne pense pas à le protéger et les copies fleurissent. Inspiré d'un napperon, le gâteau n'a pas été dessiné au hasard : quatre coins pour quatre saisons, 52 dents comme les 52 semaines de l'année et 24 petits trous pour les 24 heures de la journée.

*L'idée est donc que le Petit-Beurre est un biscuit qui peut se manger à toute heure de la journée, toute l'année.*

Source : [www.leparisien.fr](http://www.leparisien.fr)  
Marie Delchambre



## Du nouveau à la friterie du Tabou à Faimés

### LA FRITERIE DU TABOU

Vous accueille du mercredi  
au dimanche inclus :  
de 11h30 à 13h30  
et de 17h30 à 21h00

lundi et mardi :  
Fermé

Les anciens propriétaires ayant cessé leur commerce, celui-ci a été repris par madame Judith Kinon, originaire de Hollogne-sur-Geer. Elle est aidée par des étudiantes.



### Recette du mois

#### Tian de légumes du soleil

**Ingrédients** : prévoir 4 petits plats à gratin. 1 aubergine, 400 g de courgettes (pas trop grosses), 400 g de tomates (2 rouges et 2 jaunes), 1 bouquet de thym, de l'huile d'olive, sel et poivre.

- 1- Préchauffez le four à 180°C.
- 2- Lavez les légumes et retirez les pédoncules. Coupez-les en tranches régulières à la mandoline si possible.
- 3- Versez 1 filet d'huile d'olive dans le fond des 4 plats à gratin, placez les légumes en les alternant, salez, poivrez et arrosez d'un filet d'huile.
- 4- Parsemez de thym chaque plat, couvrez-les d'une feuille de papier alu.
- 5- Enfourez-les et faites cuire 30 min.  
Servez chaud.



Anne Marie

#### Au bord des chemins – L'ortie

Qui ne se souvient d'un contact cuisant avec une ortie? Voilà bien une plante qu'on serait tenté d'éradiquer sans pitié, d'autant plus qu'elle se répand par rhizomes et peut être envahissante si on ne sait pas la canaliser. Ne la condamnons pas sans la connaître.



Station d'épuration, elle nettoie les sols très (trop) chargés en nitrates. Auxiliaire du jardinier, elle permet de produire de manière économique un extrait fermenté qui favorise la reprise des plantes, sert d'insectifuge contre les pucerons ou les carpocapses ravageurs et accélère le compostage. Elle abrite plus d'une dizaine de papillons ainsi que les larves de coccinelles qui viendront dévorer les pucerons nuisant à vos cultures. Les chenilles qu'elle abrite et les graines qu'elle produit nourrissent les oiseaux.

L'ortie contient les 8 acides aminés dont l'homme a besoin, elle a des vertus médicinales (elle est antihémorragique, antianémique, antirhumatismale), et les jeunes pousses peuvent être cuisinées en soupe ou en légume.

Tout compte fait pour vous, l'ortie, amie ou ennemie?

Claire Liénart



## La Motte de Les Waleffes

Extrait du livre «Les rues de Faimés» de Joseph Delchambre



Ceinturée par les rues Hubert Krains, de Celles et du presbytère, la Motte présente une forme ovale d'une cinquantaine de mètres de longueur au sommet, pour une hauteur oscillant entre 5 et 8 mètres. D'origine anthropique, elle est généralement cataloguée comme «motte médiévale». Ses dimensions très importantes la distinguent en effet des tumuli gallo-romains répertoriés en Hesbaye. Une première campagne de fouilles en 1989 a permis de constater la richesse et l'importance archéologique de la motte mais également la difficulté de son étude due à l'importante profondeur d'enfouissement des vestiges.

*Source : Université de Liège – Faculté de Philosophie et Lettres : Professeur Stiennon et Otte - Archéologue : M. Marchal J.P.*

*Au sujet de la Motte, notre concitoyenne Régine Toussaint a écrit dans une complémentaire à la monographie de Pierre Delrée sur le passé des Waleffes :*

«Les châteaux du X<sup>e</sup> siècle étaient encore sommaires : sur un escarpement ou au sommet d'une «motte» de terre artificielle, dressée par des corvées de paysans, se dressait un donjon en bois, à soubassement de pierre où plusieurs enceintes l'entouraient; faites de pièces de bois et fascines; élément essentiel de la résistance en cas de siège, un puits, au centre du château, était creusé à grande profondeur. Dès le X<sup>e</sup>

siècle, la construction devient plus robuste et mieux agencée...

À la dispersion rurale de jadis, succède la vie agglomérée.»

Waleffe-le-Château serait donc né à la fin du IX<sup>e</sup> siècle. Le premier château existe donc encore : c'est la Motte, élevée au bord d'un ruisseau qui devait s'écouler vers Termogne. La Motte, entourée d'eau (les étangs ou mares : «flot du curé»; «ferme Pirotte» sont les derniers vestiges de l'enceinte), devait constituer une belle plate-forme et témoigne encore de la vitalité des Waleffiens de l'époque. Au X<sup>e</sup> siècle fut probablement construit, tout contre, le premier château en pierres.

## Les fusions des communes

Extrait du livre «Les rues de Faimés» de Joseph Delchambre

Deux fusions consécutives ont donné naissance à la commune de Faimés telle que nous la connaissons aujourd'hui.

La première fusion (la fusion volontaire) eut lieu en 1970 entre les communes de Celles, Borlez et Les Waleffes et généra la création d'une nouvelle entité dénommée Faimés.

Par conséquent, le nom des 3 communes fut supprimé et, à partir du jour de l'installation du conseil communal (le 02 janvier 1971), les communes de Celles, Borlez et Les Waleffes sont rayées de la carte et reprises géographiquement, économiquement et socialement sous le seul nom officiel de Faimés.

La seconde fusion eu lieu en 1975 avec les communes de Viemme et Aineffe.

*Marie Delchambre*

## Un peu d'humour...

Un kangourou ne cesse de s'échapper de son enclos au zoo. Les gardiens, sachant que ces bêtes peuvent sauter très haut, élèvent une barrière de 3 m de hauteur.

Le lendemain matin, ils le retrouvent rodant autour du zoo. Ils élèvent alors une barrière de 5 m. Le kangourou s'échappe encore. Quand la barrière atteint les 10 m, quelques jours plus tard, un chameau de l'enclos d'à côté demande au kangourou :

- Jusqu'à quelle hauteur crois-tu qu'ils vont aller?
- Jusqu'à un kilomètre, à moins que quelqu'un ferme la porte à clé!



## Conseils du jardinier Philippe

Le mois de mai 2021 a compté de nombreuses journées plutôt spéciales en matière de météo : quelques jours très ensoleillés, des nuits encore fraîches, un vent sec souvent mais aussi de la pluie. Et fin mai, une violente tempête printanière qui a sévi, notamment aux limites de Celles et de Borlez – on le constatera encore début juin, entre autres dans les champs qui bordent la rue du Bon Dieu d'Ans. Le jardin de Philippe a échappé au pire ; cependant, le temps changeant lui a joué des tours. «Mais il ne sert à rien de forcer » explique ce jardinier chevronné, «il faut s'adapter à la météo».

Néanmoins, il n'est pas resté inactif. «Dans la serre, j'ai installé une deuxième ligne de tomates, je vais encore ajouter un plant de tomates cerises. Il y a dix jours que j'y ai semé du basilic en pot. Il commence à bien pousser».

Sur la parcelle qui longe la serre, les salades ont visiblement prospéré. «Mais les limaces sont apparues. Immédiatement, j'ai paillé la terre autour avec des jeunes orties que j'ai tondues. Elles sont un peu abrasives et après je n'ai plus eu de problèmes». À proximité des salades, deux redoutables piques de barbecue en bois sont prêtes. «Si les limaces viennent encore, j'en ferai des brochettes pour les poules».

En plus de la confection de la paille d'orties, qui préserve visiblement l'humidité du sol, Philippe a été très occupé. «Maintenant qu'il fait plus chaud, j'ai semé trois lignes de haricots dans cette parcelle. Je creuse des sillons, au fond je fais tous les 15 cm des trous dans lesquels je place trois graines, je ramène la terre sur les graines et j'arrose bien. Lorsque les haricots auront poussé, je refermerai les sillons : cela revient à les butter. J'ai choisi deux variétés fortes, qu'on peut facilement congeler». Au bout des lignes de haricots, on remarque encore deux plants de tomates «Je les ai achetés sur le marché des produits locaux ici à Faimles. C'est la variété Fandango qui devrait être résistante en plein air. J'aime bien essayer chaque fois quelque chose de nouveau dans le jardin ».

Dans la parcelle du fond, les fraisiers portent de nombreux fruits et dans le soleil du soir, quelques-uns rougissent déjà sur leur lit de paille dorée. «Regardez, une deuxième fraise est en train de mûrir, la saison commence» se réjouit Philippe. Cécile son épouse nous rejoint : «Faire de la confiture de fraises? Les enfants les mangent avant que nous ayons cette chance. De toute façon, nous préférons les savourer fraîches plutôt qu'en confiture». À côté du carré de fraisiers, nous admirons les lignes d'oignons et d'échalotes. «Ils ont bien poussé. Comment je repère l'oignon égaré dans un rang d'échalotes? Les tiges des échalotes sont plus fines et plus ramifiées».

À l'autre bout du potager, les plants de persil – plat et frisé – ainsi qu'un céleri vert ont bien poussé. «À côté j'ai semé une ligne de cerfeuil qui germe déjà et une ligne de bettes-épinards. J'ai aussi installé des petits poteaux qui soutiennent un grillage autour duquel deux plants de concombre peuvent grimper. À la même période, j'ai aussi installé six pieds de poivrons, mais cette culture est plus délicate; jusqu'à présent ils ont toujours eu du mal à

s'adapter ici. J'espère que ça ira mieux cette année». Les deux plants de courgettes que Philippe a installés le mois dernier sont maintenant en fleurs et seront bientôt rejoints par deux autres.

Et quel est le programme pour les mois de juillet et août? «Evidemment ce seront des mois forts chargés en ce qui concerne le potager. Sur les parcelles qui actuellement sont encore bien paillées, je compte semer des radis et des carottes. Il faut veiller à bien arroser les radis s'il fait chaud ou sec, sinon ils deviennent désagréablement piquants. Dès que les oignons et les échalotes auront été récoltés au mois d'août je planterai les poireaux d'hiver. Il faudra aussi entretenir les paillis et désherber. Les mauvaises herbes que j'arrache sont laissées sur place pour nourrir le sol à condition qu'elles ne soient pas montées en graines. Je fais aussi du paillis avec les tontes de haies de charmes que je déchiquète simplement à la tondeuse.

Durant les mois d'été, toute l'attention se porte sur la serre. «Il faut pincer les tomates et les attacher aux tuteurs. Sur les variétés à gros fruits, je ne laisse pousser qu'une tige et garde 4 à 5 bouquets. Quand ce sont des tomates plus petites, je laisse plusieurs tiges et plus de bouquets. Mais je coupe les têtes des plants avant qu'ils atteignent le plastique du toit : il faut éviter tout contact entre les feuilles et les gouttes de condensation.

J'arrose évidemment dans la serre mais sans mouiller le feuillage et je n'arrose pas le soir car il ne faut pas que la terre reste humide la nuit. Dans quelques temps je repiquerai les semis de basilic entre les tomates et on pourra les récolter ensemble.»

*Philippe Cahay, Claire Liénart & Koenraad Nijssen*





Petit calendrier du mois...  
pour lequel nous attendons vos propositions et vos suggestions!

Dimanche 1er août à partir de  
11h30, au hangar Corswarem, rue  
St Georges, 3 à Viemme

## 14e Barbecue Rencontre

Voir détails et inscription en page 6

Mercredi 25 et jeudi 26 août  
de 15 à 18h

## Journées d'inscription à la Petite école de Viemme

Voir détails en page 10



Chers lecteurs,  
cette rubrique "calendrier du mois" est la vôtre...  
n'hésitez pas à nous faire part de vos événements  
et manifestations, nous ne manquerons pas de les publier! \*

Contacts en page 2.

\* sous réserve d'acceptation par le comité de rédaction