

Editorial

Après tout!

Il y a eu une fameuse discussion lors du dernier comité de notre journal, le «F'aimons-nous». Je ne me souviens plus comment cela est arrivé, mais nous nous sommes retrouvés en pleine réunion à parler de notre planète, de l'importance d'en prendre mieux soin. Les uns et les autres (à commencer par les plus jeunes parmi les membres du comité de rédaction) ont raconté tous les mini-gestes qu'ils avaient décidé de faire au quotidien : pour ne plus acheter des choses trop emballées dans du plastique, pour trier les déchets (et, a ajouté quelqu'un, pour produire de moins en moins de déchets), pour acheter local, pour chauffer moins fort les maisons, pour préférer le vélo à l'auto, pour isoler, pour faire un potager, pour acheter des habits de seconde main....

La discussion a montré aussi nos paradoxes et avec un regret sincère, certaines de nos incohérences : est-ce qu'on va renoncer à prendre l'avion après la crise de la COVID? et pourquoi est-ce qu'on achète un nouveau smartphone quand on sait qu'un de ses composants, le coltran, provient souvent d'un travail injustement reconnu et terriblement néfaste pour l'environnement, en particulier au Congo?

Des discussions comme celle-ci, vous en avez certainement eu vous aussi ! Je suis frappé de voir autour de moi combien les jeunes adultes, les parents, les étudiants, les jeunes y sont attentifs, sensibilisés. Parfois avec une colère sourde en eux, le plus souvent avec l'envie de convaincre et de fédérer tous les citoyens pour protéger notre chère planète terre.

Union sacrée

L'affaire est tellement importante qu'on se dit qu'une prise de conscience, qu'un engagement de tout le monde est devenu vital. On se dit qu'il faut résister ensemble au défaitisme et à l'égoïsme. Qu'est-ce que c'est, à l'échelle de la planète entière, que de faire un petit geste à Faimons? Rien d'impossible mais peut-être ce petit geste est-il le même mini-geste qui va faire du bien à notre terre et qui est en même temps reproduit aux 4 coins du monde par des millions, des milliards d'autres petits gestes. Il faut une union sacrée.

Dans ce F'aimons-nous qui est distribué dans tous nos villages, à tout le monde, qui est porté par une équipe pluraliste, qui veut donner la parole à tous, il me semble qu'il y a aussi une place – à côté d'autres, avec d'autres -pour un exemple d'effort chrétien à propos de cette grande cause mondiale qu'est devenue la préservation de notre terre. Après tout! Après tout, si ça peut aider, ça vaut la peine de s'y arrêter!

LaudatoSi

Je voudrais donc reproduire ici quelques citations du pape François à propos de ce combat de tous à savoir «la sauvegarde de notre maison commune». C'est dans son texte «Laudato Si» dont j'ai déjà parlé ici.

- «Nous avons besoin d'une conversion qui nous unisse tous, parce que le défi environnemental que nous vivons, et ses racines humaines, nous concernent et nous touchent tous»;
- «Toutes les créatures sont liées et tous nous avons besoin les uns des autres»;
- «Notre maison commune est comme une sœur avec qui nous partageons l'existence»;
- «La terre, notre maison commune, semble se transformer toujours plus en un immense dépotoir»;
- «C'est un retour à la simplicité. La sobriété, qui est vécue avec liberté et de manière consciente, est libératrice. Ce n'est pas moins de vie, ce n'est pas une basse intensité de vie mais tout le contraire.»
- «Les habitants de cette planète ne sont pas faits pour vivre en étant toujours plus envahis par le ciment, l'asphalte, le verre et les métaux, privés du contact physique avec la nature».

Après tout! Après tout, tout commence ici et maintenant.

Henri Derrotte



Aineffe



Borlez



Celles



Les Waleffes



Viemme

SOMMAIRE

1. Après tout!
2. Sommaire – Equipe de Rédaction
3. Ô Carré – soins solides
4. Septembre – octobre à Faimés
5. Tout chemin mène à Rome
6. Les intelligences multiples
7. Événements au fil des jours... – Informations paroissiales
8. Calendrier des messes
9. Intentions de messes – Préparation aux baptêmes
10. Des nouvelles de la petite école de Viemme – Un petit geste pour la planète
11. Les objets anciens – Recette du mois
12. Bricolage
13. Kapersky QR Scanner – Eteignons la TV
14. Mémoire du passé – D'une main à l'Autre
15. Les conseils du jardinier – Etoile de Faimés
16. Petit calendrier du mois

EQUIPE DE REDACTION

Trésorière : France COLLIN, rue de Borlez, 13, LES WALEFFES 019 – 56.74.36 franceschoenaers@gmail.com
Robert COUNE, rue E. Vandervelde, 69, BORLEZ 019 – 56 61 64
Secrétaire : Marie GOELFF-DELCHAMBRE, rue E. Vandervelde, 41, BORLEZ 0476 – 924721 goelff.delchambre@gmail.com
Angélique DERCLAYE, Rue de Huy 248, VIEMME – 019 - 58.76.80 - angelique.derclaye@gmail.com
Editeur responsable : Henri DERROITTE, rue de Fallais, 30, VIEUX-WALEFFE
Jean-Louis GEORGE, rue St Georges, 8, VIEMME 019 – 32.85.15 – jeanlouis.george@gmail.com
Delphine LALLEMAND, rue Caquin, 9, HANEFFE 0473 – 84.78.18 del_lallemand@hotmail.com
Philippe LEGLISE, rue Ste Anne, 5, CELLES 019 – 33.24.18 zachleg@skynet;be
Claire LIENART, rue Georges Berotte, 24, BORLEZ 019 – 32.70.58
Koenraad NIJSSEN, rue Cortil Jonet, 19, BORLEZ 019 – 54.56.03
Franco SLAVIERO, rue des Champs, 5, CELLES 019 – 32.89.19 franco.slaviero@skynet

N° de compte IBAN du F'aimons-nous BE34 7512 0638 2290
BIC AXABBE22

INTERNET - INTERNET - INTERNET


Ne manquez pas de visiter notre site : www.faimonsnous.be
Vous y découvrirez notre journal en couleur ainsi que les photos

François Biscardi chez vous

Parce que vous le voulez bien !

Coupe dames et enfants

Coiffeur hommes



dans votre région

à partir de 10 euros

0498 211 474

biscardifrancois@yahoo.fr

1 coupe = 1 blague offerte!

Ô Carré – Soins solides



Si vous êtes venus découvrir le marché artisanal de la commune, vous avez certainement rencontré Julie Heidebroek (de les Waleffes) et Géraldine Davenne (d'Aineffe) avec leurs produits de soins cosmétiques. Elles y proposaient des savons, des shampoings et du déodorant solide, et le dernier venu : la mousse à raser à appliquer au blaireau.

Elles fabriquent elles-mêmes tous ces produits de manière artisanale chez elles. Ils sont garantis à base de produits naturels, sans conservateurs, sans silicones, sans colorants, sans huile de palme et sans huiles essentielles. Ils conviennent ainsi à toute la famille et sont mixtes. Finis les flacons pour Madame et ceux pour Monsieur.

C'est d'ailleurs ce souci d'écologie qui a été leur moteur. Toutes les deux mamans de 3 enfants, Julie et Géraldine sont sensibles à l'écologie, au zéro-déchet et ont une envie de retour au naturel pour leur bien-être et celui de leur famille.

Géraldine a démarré par le jardinage tandis que Julie jouait à l'apprentie chimiste en essayant de développer sa gamme de produits de soins. Après de nombreux tests, Julie arrive enfin à trouver «la super recette» pour son shampoing (le dénommé «transition»). Géraldine qui n'était jamais bien loin se prêtait aux essais avec plaisir et fut également conquise.

Petit à petit, les deux amies étendirent la gamme et proposèrent leurs produits autour d'elles (familles, amis, ...). Beaucoup étaient un peu réticents au début mais finalement les retours étaient très positifs. L'essayer c'est l'adopter! Géraldine proposa alors à Julie de créer «Ô Carré», pour faire profiter un plus grand nombre de personnes de leurs produits et partager leurs valeurs écologiques. C'est ainsi que Ô Carré débuta ses activités en janvier 2020.

Elles utilisent au maximum des produits bios et équitables. Par exemple, elles ont choisi de travailler avec l'asbl Terroirs d'Afrique/Tamneere pour leur beurre de karité. Tamneere est un groupement de femmes issues du village de Guillé, au Burkina Faso. Elle pratique une agriculture et une transformation 100% naturelle et manuelle, le beurre issu de cette extraction traditionnelle est donc d'une qualité exceptionnelle. Le beurre, comme les amandes, sont vierges de tout agent chimique et la collecte se fait manuellement durant la saison des pluies. Pour nourrir les champs, un élevage de moutons/chèvres/poules est réalisé ainsi que du compostage et du paillage.

Hormis au marché artisanal de Faimés ou quelques marchés occasionnels, elles ne font pas de vente directe même si le contact avec la clientèle est toujours un enrichissement pour elles. Leurs produits sont en vente essentiellement dans des commerces locaux (Hesbicoop, La ruche qui dit oui, Coiffure Eddy Chabot, ...). Elles ne font pas d'E-commerce car ça irait à l'encontre de leurs valeurs et utilisent le moins d'emballage possible. Et quand elles en ont besoin, elles utilisent du papier semencé, un papier biodégradable contenant des graines qui pousseront une fois le papier enterré ou composté.



Vous pouvez découvrir tous leurs produits et la liste des revendeurs sur leur site Internet <https://www.ocarresoinssolides.com/> et suivre leurs actualités sur la page facebook <https://www.facebook.com/ocarresoinssolides/>.

Vous pourrez aussi y découvrir de chouettes colis au moment des fêtes. Une belle idée de cadeau ...

Vous pouvez les contacter par téléphone au 0478/27.49.39 ou 0496/33.62.23 ou par mail o.carre.soins.solides@gmail.com

Septembre – octobre à Faimés



*Journée Couleurs
d'Afrique : Le
Mali*

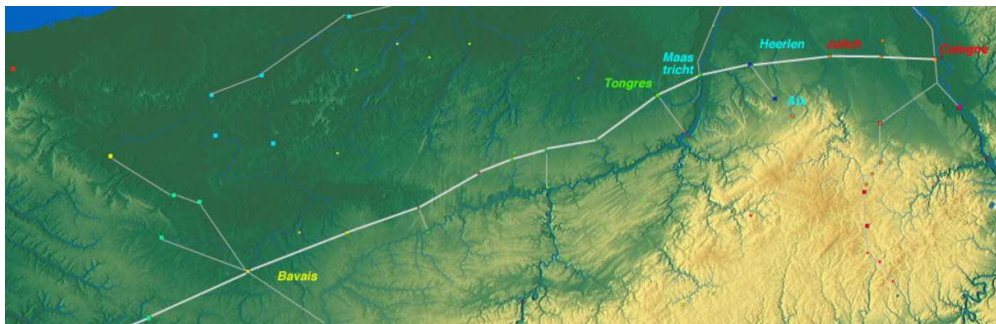


Souper de l'Etoile de Faimés

D'autres photos disponibles sur le site faimonsnous.be

“Tout chemin mène à Rome”

Il fut un temps où ce dicton fut vrai, car alors, tout chemin était une voie militaire qui partait de Rome et qui était destinée à relier et assurer les possessions romaines en pays conquis. Chez nous, ce grand axe qu’est la chaussée romaine passe au nord-ouest de Celles et forme une limite mitoyenne avec les communes de Geer et de Waremme, sur une distance de 2.600 mètres. Cette route romaine est historiquement connue sous le nom de Bavay-Tongres. Dès le début de notre ère, l’empereur Auguste s’applique à l’établissement d’un réseau routier de première valeur. Une voie axiale traverse la Hesbaye et joint deux chefs-lieux : Bavai et Tongres. L’importance stratégique de cette route se double par la suite d’une valeur économique. La voie romaine est jalonnée de tumulus, c’est-à-dire des tombe sous terre. Les grands propriétaires fonciers et les personnages en vue se faisaient enterrer, après crémation de leurs restes, sous un tumulus.



Le mot «rue» (en wallon «rowe» et en latin «ruga») n’était guère employé jadis. Fin du XIX^e siècle, les administrateurs se souciaient encore peu des dénominations topographiques et chacun situait sa maison selon son idée, en se servant d’un lieu-dit ou d’un sobriquet. Début du XX^e siècle, nos administrateurs communaux améliorèrent cette situation mais ils le firent parfois en dépit du bon sens, sacrifiant, par mauvais goût ou par zèle, des traditions historiques au profit de personnalités parfois éphémères ou des appellations génériques stéréotypées.

Pour mettre un terme à ces pratiques, le secrétaire général du Ministère de l’Intérieur par circulaires des 22 juillet 1941 et 5 août 1942 a informé les autorités communales que toute résolution modifiant le nom d’une rue ou d’une place publique doit mentionner l’avis des Commissions royales des Monuments et des Sites, de toponymie et de dialectologie et être ensuite soumise, avant son exécution au contrôle du Gouverneur de la Province.

À la fin des hostilités, en 1945, les autorités communales de nos villages, à une ou deux exceptions près, ont repris leur manière de faire.

Dès avant ces prescriptions, les conseils communaux de Celles et de Borlez avaient pris des résolutions portant des personnalités socialistes à l’honneur du nom d’une rue. C’est en effet en 1919 que fut votée la loi sur le suffrage universel. À partir de ce moment, des mandataires socialistes entrèrent dans les conseils communaux et en ce qui concerne Celles et Borlez obtinrent la majorité aux élections communales d’octobre 1932. Partant de là, ils inscrivirent à leur programme la dénomination de certaines rues.

Marie Delchambre


À suivre...

Extrait de l’introduction du livre «Les rues de Faimés» de Joseph Delchambre

Carte : fr.wikipedia.org

NDLR : à l’heure actuelle, c’est le collège communal qui propose les nouveaux noms de rue. Il adresse ensuite ses propositions à la Commission royale de Toponymie et de Dialectologie qui rend un avis (de type contraignant). Les avis de la commission de Toponymie sont disponibles aussi en ligne sur le site des archives de Wallonie (<https://ediwall.wallonie.be/inventaire-des-archives-de-la-commission-royale-de-toponymie-et-de-dialectologie-relatives-a-la-denomination-des-voies-publiques-en-region-de-langue-francaise-1968-2013-064213>)

Les intelligences multiples



Saviez-vous que nous n'avons pas qu'une forme d'intelligence mais bien huit? Certains se sentent plus à l'aise avec les mots quand d'autres ont de grandes aptitudes manuelles. Certains entrent ou sont entrés dans le système scolaire aisément quand d'autres ont ou ont toujours eu énormément de difficultés.

C'est Howard Gardner, un psychologue américain qui a établi la théorie des intelligences multiples en 1983. Si aujourd'hui, certains contestent cette théorie parce qu'invérifiable au niveau neurologique, elle reste un outil extrêmement intéressant pour l'enseignement et tous ceux qui gravitent autour.

Quelles sont ces huit intelligences ou plutôt ces huit aptitudes que nous possédons tous mais que nous maîtrisons à des degrés divers? L'intelligence verbo-linguistique, la logico-mathématique, la visuo-spatiale, la kinesthésique, la musicale, l'intrapersonnelle, l'interpersonnelle et la naturaliste.

L'intelligence verbo-linguistique : vous vous exprimez facilement, vous aimez jouer avec les mots, vous avez un vocabulaire étendu, vous aimez la lecture et l'écriture, le théâtre et l'improvisation vous plaisent, vous avez sans doute une intelligence verbo-linguistique.

L'intelligence logico-mathématique : vous vous intéressez aux jeux de logique, les calculs n'ont aucun secret pour vous, de même que les puzzles et énigmes. Vous aimez faire des expériences, démonter et réparer des objets. Vous êtes rigoureux et avez une bonne capacité de déduction, alors vous avez certainement une intelligence logico-mathématique.

Ces deux intelligences sont dites «intelligences scolaires», c'est-à-dire que le système scolaire traditionnel est essentiellement fondé sur ces deux types d'intelligences. Vous avez ou avez eu d'énormes difficultés à vous adapter à l'école? Une piste de réponse peut se trouver grâce à la théorie des IM. Par contre, ce n'est pas parce qu'on n'est pas «doué» avec ces intelligences que l'école est impossible à réussir. Le tout étant de s'appuyer sur ses autres intelligences et de les utiliser à bon escient pour réussir.

L'intelligence visuo-spatiale : vous vous repérez aisément dans l'espace, lisez une carte facilement, vous êtes observateur, aimez les arts plastiques, le dessin, les casse-têtes et puzzles. Vous avez sans doute une intelligence visuo-spatiale.

L'intelligence kinesthésique : vous ne savez pas rester en place, vous avez besoin de bouger pour être efficace, vous êtes doué de vos dix doigts, coordonnez bien vos mouvements? Alors vous êtes certainement kinesthésique.

L'intelligence musicale : vous avez le sens du rythme, vous avez besoin d'écouter de la musique pour être efficace, vous êtes incollable aux Blind tests? Vous jouez d'un instrument de musique, avez des facilités pour imiter un accent? Sans doute avez-vous une intelligence musicale.

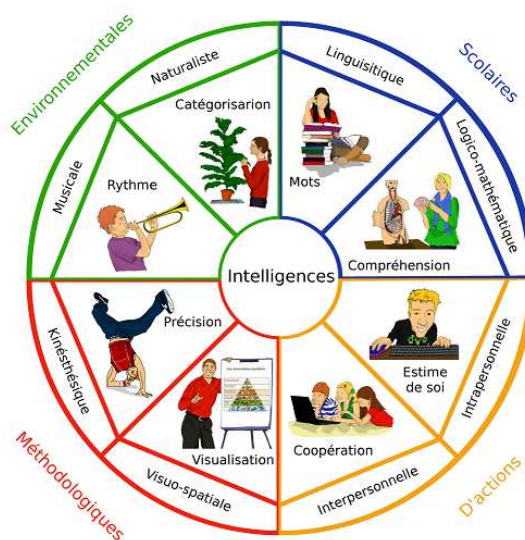
L'intelligence interpersonnelle : vous avez besoin des autres, êtes sociable, liez facilement connaissance, vous aimez collaborer, coopérer, faites preuve d'empathie? Vous avez sûrement une intelligence interpersonnelle.

L'intelligence intrapersonnelle : vous aimez la solitude, vous vous connaissez sur le bout des doigts, vous êtes conscients de vos forces et vos faiblesses, vous avez une intelligence intrapersonnelle.

L'intelligence naturaliste : vous aimez les animaux, la nature, vous avez tendance à classer, vous êtes observateur? Sans doute avez-vous une intelligence naturaliste.

Nous avons en chacun de nous un peu, beaucoup chacune de ces intelligences. Nous nous appuyons sur celles que nous maîtrisons davantage en fonction des circonstances.

Pour en savoir plus : Keymeulen, *Vaincre ses difficultés scolaires grâce aux intelligences multiples*.



*Événements, au fil des jours...
pour lesquels nous attendons vos renseignements*

Baptême

Accueillons dans notre communauté chrétienne :

Brieuc, fils de Cédric Wolter et Mélissa Fernandez Echevarria, Clos des Botteresses, 7A à Viemme, sera baptisé le dimanche 22 novembre à 14h en l'église de Borlez.

Décès

Ayons une pensée pour nos défunts :

Monsieur **Gustaaf HOEBREGHTS** (anciennement de Viemme), veuf de Madame **Jacqueline FROIDCOEUR**, décédé à l'âge de 71 ans et inhumé au cimetière de Viemme. Ses funérailles ont été célébrées en l'église St Pierre de Borlez.

Monsieur **Désiré STASSE** (anciennement de Viemme), époux de Madame **Josiane LERUTH**, décédé à l'âge de 95 ans et inhumé au cimetière de Viemme. Ses funérailles ont été célébrées en l'église du Tumulus à Waremme.

Madame **Anny GROFFY** (rue A. Braas à Celles), veuve de Monsieur **Jean VINCENT**, décédée à l'âge de 80 ans. Ses funérailles ont été célébrées en l'église St André de Hodeige.

Monsieur **Pierre HOEBREGHTS** (rue E. Vandervelde à Borlez), époux de Madame **Marie-Thérèse GOFFIN**, décédé à l'âge de 68 ans et inhumé au cimetière de Borlez. Ses funérailles ont été célébrées en l'église Saint Pierre de Borlez.

Nous les recommandons à vos prières

Informations paroissiales

Profession de Foi le 4 octobre à Borlez



De gauche à droite : Camille **Rigot**, Elise **Petitjean**, Anaïs **Bada**, Louis **LAENEN**, Lola **BELLAVIA**,
M. le Curé Faustin **MANSIARA**, Achille **KEPPENNE**, Théo **MINSTER**, Adrien **LAMBRECHT** et Marie-Alice **LAHAYE**

Calendrier de l'Unité pastorale en novembre

*En fonction de l'évolution du confinement dû au coronavirus,
ces célébrations pourraient être supprimées **et nous continuerons comme
pendant les mois précédents (voir 2^e grille)***

		Berloz	Faimés	Geer
Di	1	Toussaint...	<p>9h30 Rosoux: Messe de la Toussaint suivie de la bénédiction des tombes dans tous les cimetières du secteur de Berloz.</p> <p>11h Borlez: Messe de la Toussaint, suivie de la bénédiction des tombes dans tous les cimetières de Faimés.</p> <p>11h Darion: Messe de la Toussaint suivie de la bénédiction des tombes dans tous les cimetières de Geer.</p>	
Sa	7	32 ^e dimanche		18h Hollogne
Di	8	ordinaire	9h30 Berloz	11h Les Waleffes
Sa	14	33 ^e dimanche		18h Hollogne
Di	15	ordinaire	9h30 Crenwick	11 h Viemme
Sa	21	34 ^e dimanche		18h Hollogne
Di	22	ordinaire	9h30 Corswarem	11h Celles
Sa	28	1 ^{er} dimanche		18h Hollogne
Di	29	de l'Avent	9h30 Crenwick	11h Borlez

***En cas de prolongation des mesures
le tableau ci-dessous reste d'application***

Di	1	Toussaint...	<p>9h30 Rosoux: Messe de la Toussaint suivie de la bénédiction des tombes dans tous les cimetières du secteur de Berloz.</p> <p>11h Borlez: Messe de la Toussaint, suivie de la bénédiction des tombes dans tous les cimetières de Faimés.</p> <p>11h Darion: Messe de la Toussaint suivie de la bénédiction des tombes dans tous les cimetières de Geer.</p>	
-----------	----------	---------------------	------------------------------------------------------------------------------------------------------------------------------------------------------------------------------------------------------------------------------------------------------------------------------------------------------------------------------------------------------------------------------------	--

Berloz	Faimés	Geer
9h30 Rosoux	11h Borlez	10h Darion

Pour tous renseignements paroissiaux : 0489 52 69 39

Le secrétariat de l'Unité Pastorale : Place Cyrille Jacquemin, 3 à 4250 Geer Tél.: 019 58 80 27
Courriel : notredame.blesdor@skynet.be

Permanences : mardi et mercredi de 17 à 18h, jeudi de 10 à 12h et samedi de 11 à 12h.

Monsieur le Curé Faustin Mansiara, ruelle du Presbytère, 1, 4257 Berloz : 0476 87 44 77

Intentions de messe - Novembre

AINEFFE & BORLEZ

- | | | | |
|-----------|--------------------------------------------------------------------------------------------------------------------------------------------------------------------------------------------------------------|-----------|---------------------------------------------------------------------------------------------------------------------------------------------------------------------------------------------------------------------------------------------------------------------------|
| <u>1</u> | 20 ^e ann. Denise WANTEN , époux Marcel et Denise
PIRON-WANTEN
Alphonse PIRON
Monique GULMOT , Jean FRERART , Constantin
GULMOT et prts déf. | <u>29</u> | Irma PIRON , Gaston GOFFIN , fam. PIRON-MYSTER
et GOFFIN-PIRON
MF fam. BERTRAND , CHARLIER et MORTIER
MF fam. de MACORS , d' OTHEE et de FOOZ
Jojo SMOLDERS , prts et amis déf ; |
| <u>15</u> | Fam. DELORY-CLAASSEN | | |

CELLES

- | | | | |
|-----------|---------------------------------------------------------------------------------------------------------------------------------------------------------------------------------------------------------------------------------------------------|-----------|-----------------------------------------------------------------------------------------------------------------------------------------------------------------------------------------------------------------------------------------------------------------------------------------------------------------------------------------------------------------------------------------------------------------------------------------------------------------------------------------------------------------------------------------------|
| <u>1</u> | Freddy SMOLDERS , son épouse Frida TALLIEUX , ses
prts Fernand et Marie SMOLDERS-GERARD , les
enf., beaux enf. et fam.
Jeanne PIRSON (ann.), Jean-Louis DESTEXHE , Olivier,
Alain, Maude et Nathan | <u>22</u> | Fam. GALET-DODION et Marie-Ange
MF fam. DELCROIX de FRAMES , SENHIER ,
DUBOIS , HENRARD , NAVEAU , LEDENT ,
CHARLIER , TOMBEUR , de GONTHEM de
GHAZAN , FONTAINE , HELLOYE , GANON ,
RENARD , de CRASSIER de SZOCKEM , MOISSE ,
GOREUX , HOURLARD-JAMART , LECLERCQ ,
DELVAUX , de BOUSSEMART-LUTH , SARENS ,
de MACORS-d'OTHEE |
| <u>15</u> | André NEVEN et Juliette VANDEREYKEN
Epx François CHABOT , Marie-Josée MONSEE et
prts déf. | | |

LES WALEFFES

- | | | | |
|----------|--------------------------------------------------------------------------------------------------------------------------------------------------------------------------------------------------------------------------------------------------------------------------------------------------------------------------|-----------|-----------------------------------------------------------------------------------------------------------------------------------------------------------------------------------------------------------------------------------------------------------------------------------------------------------------------------------|
| <u>1</u> | Fam. FIASSE-FLABA , César CHARLIER , Renilde
FLABA , Germaine CHARLIER , Edgar CESAR
Bernadette, Fernand et Marcelle CLAJOT , fam.
CLAJOT-FRESON , prts et amis déf.
Joseph PASQUE , son épouse Josephine MATERNE et
sœur Colette de Jésus | <u>15</u> | Robert JACOB , prts et amis déf.
Pierre HENRARD et déf. fam.
Fam. KEPPENNE-GASPARD et HANLET-HOGE et
leur petite-fille Gaëtane
MF époux PARANT-COLLIN , le curé H. PARANT et 2
soeurs |
| <u>8</u> | Epx Joseph COLLIENNE , Marie MEUGENS et
déf. de la maison de repos
Jozef DUCHAMPS , fam. GIET-JUVENS ,
DUCHAMPS-FABRY et prts déf.
Isidore SCHOENAERS , prts et amis déf. fam.
COLLIN-SCHOENAERS | <u>22</u> | MF époux MOSSOUX-GUISSET , Jacques
Joseph PASQUE , son épouse Josephine MATERNE et
sœur Colette de Jésus
<u>29</u> MF fam. MATHOT-HEINE , époux HEINE-HEINE
MF fam. GREGOIRE-DEVREUX
Epx Joseph COLLIENNE , Marie MEUGENS et
déf. de la maison de repos |

VIEMME

- | | | | |
|-----------|-----------------------------------------------------------------------------------------------------------------------------------------------------------------|-----------|-----------------------------------------------------------------------------------------------------------|
| <u>1</u> | Fam. MATHY-ROBERT et CORNET-
BOURGUIGNON , prts et amis déf.
Fam. HANNOSSET-VANDERMEIR , prts et amis déf. | <u>22</u> | MF époux STREEL-de LANTREMANGE , archidiacre
Michel NAVEAU
MF TOUSSAINT-DEVISE |
| <u>8</u> | Oscar GOFFIN et Léa LEMMENS
Fam. RIGOT-JACQUEMIN prts et amis déf. | <u>29</u> | MF fam. JOANNES-BOURGUIGNON , JOANNES-
FOSSION et JOANNES-DOYEN |
| <u>15</u> | MF époux BADA-GERARD et COLLIN-BADA , fam.
TIHON-LAROCK , HICTER et JAMOTTE
MF Jean de BRABANT de LIMONT | | |

Dernier délai pour les intentions de messe : le 10 du mois précédent

Borlez : chez Mme Mimie PIRON-GILSOUL , rue Berotte, 16	☎ 019 56 63 65
Les Waleffes : chez Mme Bernadette JACOB , rue de Borlez, 40	☎ 019 56 67 56
Celles : chez Mme Mylène NEVEN , place J. Wauters, 3	☎ 019 32 88.96
Viemme : chez Mme Anne-Catherine MATHY , rue A. Jamouille, 16	☎ 019 32 43 68

Préparation aux baptêmes

L'équipe de préparation aux baptêmes mentionnée ci-dessous se tient à votre disposition :

Marie-Paule et Yves HERCK-de GOEIJ , rue Basse l' Adresse, 8, à Les Waleffes	0476 66 30 31
Bénédicte et Michel MOULIGNEAUX-RIGO , rue de Celles, 1, à Les Waleffes	019/56.63.21
Claudine et Vincent et BRICHEUX-REYNAERTS , rue A. Braas, 16 à Celles	019/33.00.53
Monsieur le Curé Faustin MANSIARA , ruelle du Presbytère, 1, 4257 à Berloz	0476 87 44 77

Des nouvelles de la petite école de Viemme



Les petits bouts ont découvert l'école du cirque de Marchin. Ils ont vécu une première approche des techniques de cirque; une approche créative, ludique, non compétitive, suscitant l'imaginaire. L'objectif principal est le plaisir d'utiliser le matériel de cirque (foulards, assiettes, câble, boules, trapèze...), de faire de petits spectacles, de se déguiser, se cacher, s'équilibrer, sauter, rouler, jouer,... Le plaisir de l'enfant devient le moteur de ses apprentissages et de sa créativité. Tout au long des séances, les petits bouts ont progressé avec les anneaux, les assiettes chinoises, le trapèze, sur la poutre ou sur le câble suspendu. Monsieur Gaëtan leur a appris qu'à l'école du cirque : «On ne dit pas « je ne sais pas » mais bien «je vais y arriver!»». C'étaient des beaux moments de vie et des souvenirs inoubliables.

Nous avons assisté à notre premier spectacle de théâtre de l'année «L'eau cassée». Les enfants étaient ravis de leur sortie culturelle.

Nous recherchons 1 ou 2 «potageurs» pour venir en renfort pour notre potager intergénérationnel. Il s'agit de personnes ayant des connaissances à partager ou simplement du temps à donner. Ils travailleraient avec un petit groupe de 2 ou 3 enfants. Notre potager compte 10 carrés en hauteur, 3 composts et un parterre de fleurs. Si vous êtes intéressé, contactez-nous.

Si vous désirez plus de renseignements sur «ma petite école» ou effectuer une visite, n'hésitez pas à nous contacter au 019/32.86.58. Vous pouvez aussi nous retrouver sur notre site <http://lapetitecoledeviemme.webs.com>. Nous sommes aussi sur facebook : [mapetitecoledeviemme](https://www.facebook.com/mapetitecoledeviemme).

Edith, Vincianne, Valentine et les petits bouts.

Un petit geste pour la planète

Une deuxième vie pour nos objets

Pour vos achats de meubles, livres, vêtements, outils, loisirs, etc. pensez à la deuxième main. Cela s'avère moins onéreux et plus écologique. De nombreux sites proposent des alternatives au neuf : 2^e main est sans doute l'un des plus connus. En matière de vêtements, vous avez aussi *Vinted*. Pensez-y aussi quand vous souhaitez vous débarrasser d'objets dont vous n'avez plus l'utilité. La satisfaction de voir ce qu'on a jadis apprécié retrouver une nouvelle utilité est grande et l'échange entre le vendeur et l'acheteur peut s'avérer très sympathique. Nous vous rappelons qu'à Faimés, existe un magasin de seconde main «Fais-moi revivre», situé à côté du CPAS, rue A. Braas, 11 à Celles.

Delphine Lallemand

Un peu d'humour....

En retraite

Trois petits vieux qui étaient de bons amis se retrouvent après de longues années :

– Que faites-vous depuis que vous êtes en retraite... ?

Le premier dit :

– Moi, je fais de la photo.

Le deuxième :

– Moi, je jardine.

Et la troisième annonce :

– Moi, je fais de la recherche... !

– Ah bon... ! Et dans quoi... ?

– Tous les jours, je cherche mes lunettes, ma canne, mon dentier, mes clés...

Le lessiveur

Un manche de bois de 90 cm environ, un socle en aluminium et nous voilà transportés un bon siècle en arrière. Malgré sa simplicité, cet objet arbore fièrement le nom de «lessiveur» et sa marque : Méphisto.



Quand elle en a fait l'acquisition, Madeleine, la belle-maman de Bernadette Jacob, a peut-être cédé aux sirènes de la publicité qui promettait monts et merveilles : *La laveuse automatique (sic) aspire et refoule l'eau à travers les tissus et permet d'effectuer en 10 minutes le lavage complet d'un grand baquet de linge*. Peu de risque de panne : il suffisait d'appuyer l'appareil au fond dans la bassine et le ressort caché dans le socle de la Méphisto permettait de «touiiller» le linge en brassant l'eau. Sans fatigue prétendait le fabricant. Avec d'autant plus de confort (tout est relatif) que les lavoirs publics avaient fait place aux buanderies attendant aux maisons (faire la lessive se disait «faire la buée»).

Les premières machines à laver électriques datent du début du XX^e siècle; elles ne faisaient qu'agiter l'eau. L'élément chauffant et le système

d'essorage sont ajoutés dans les années cinquante. Les machines entièrement automatiques qui lavent, rincent et essorent apparaissent dans les années soixante. C'était tellement magique qu'on s'asseyait devant le hublot pour regarder tourner le tambour!

Les produits lessiviels ont eu aussi évolué : après la cendre de bois et le savon de Marseille à l'huile d'olive viennent les lessives chimiques avec toutes leurs variantes : avec mousse contrôlée (1959), biologiques (1968), biodégradables (1971), avec activateur de blanchiment à basse température (1979), liquides (1982), sans phosphate (1989), concentrées (1995) en tablettes (1998) et en gel (2010).

Aujourd'hui la lessive n'est plus une corvée physique mais une tâche hautement intellectuelle : il faut savoir trier le linge mais surtout choisir un des multiples programmes que nous offrent les machines désormais électroniques.



Ménagères, il faut marcher avec le progrès, renoncez à lessiver comme il y a 50 ans et à user votre santé et votre linge en le frottant à la brosse. Connaissez-vous le laveur hydro pneumatique?

Vers 1930, on en faisait la démonstration au marché de la Batte à Liège.

Claire Liénart
À suivre...

Recette de cuisine

Pâtes à la pancetta et aux champignons (4 personnes)

Ingrédients : 250 g de champignons de Paris, 150 g de pancetta, 400 g de pâtes (penne), 1 cuillerée à soupe d'huile d'olive, 1 oignon, 1 gousse d'ail, 1 cuillère à soupe de beurre, 1 cuillère à café de romarin ciselé, 4 branches de thym effeuillées, 2 cuillerées à soupe de persil ciselé, 20 cl de crème fraîche, sel et poivre.

- 1- Faites cuire les pâtes dans l'eau bouillante salée. Egouttez en réservant une ½ louche de cuisson. Versez les pâtes dans un plat, ajoutez l'huile d'olive, mélangez et réservez-les au chaud.
- 2- Nettoyez les champignons et émincez-les. Coupez la pancetta en fines lanières. Epluchez et hachez l'ail et l'oignon. Dans une poêle, faites fondre l'oignon dans le beurre, puis ajoutez les champignons, faites les sauter jusqu'à ce qu'ils aient rendu toute leur eau.
- 3- Ajoutez l'ail, la pancetta, le romarin, le thym, plus le poivre. Prolongez la cuisson +/- 5 min en remuant sans cesse. Mouillez avec la crème et l'eau de cuisson des pâtes réservée. Réchauffez en mélangeant et versez cette sauce sur les pâtes, mélangez et décorez avec le persil.

Anne Marie

Création d'une mangeoire pour oiseaux

Vous ne vous lassiez pas du chant des oiseaux au printemps et vous avez décidé de leur installer une mangeoire dans votre jardin pour cet hiver? Pourquoi ne pas le réaliser vous-même avec vos enfants? Avec une boîte de conserve, brique de lait, ou du bois, créez une mangeoire pleine de charme, pas cher mais terriblement efficace pour accueillir oiseaux et autres bêtes!

Les possibilités sont nombreuses; en voici une avec une brique de lait ou de jus de fruit :

Matériel

- Une brique de lait ou de jus de fruit de 2 l
- Une tige ronde en bois (pas plus de 2 cm de diamètre)
- Des ciseaux
- De la ficelle
- Des pinceaux
- De la peinture
- Du vernis acrylique



Réalisation

1. Pour fabriquer une mangeoire accueillante, vous devrez découper 2 grands trous de chaque côté de la brique à environ 8 cm du fond.
 2. Découpez ensuite la tige en bois pour qu'elle dépasse de 10 cm de chaque côté, les oiseaux doivent pouvoir se poser facilement de part et d'autre. Percez enfin de chaque côté pour insérer la tige et centrez-la.
 3. Peignez selon vos goûts. Laissez sécher la peinture et protégez la brique des intempéries en la vernissant. Une fois le vernis sec, insérez des ficelles dans le haut de la brique pour l'accrocher.
- Remplissez la mangeoire et installez-la dehors !



À vous de laisser place à votre créativité

Voici également quelques modèles avec d'autres matériaux :



Petits conseils pratiques :

Les mangeoires s'installent à l'abri des vents dominants et de la pluie, plutôt en hauteur, sur un poteau, un bord de fenêtre, suspendue à une branche.

Les oiseaux ne mangent pas tous la même chose. Un «poste de nourrissage», constitué de plusieurs mangeoires, permet de nourrir plusieurs espèces avec des aliments différents : des graines comme le tournesol pour les oiseaux principalement granivores (verdiers, moineaux, gros becs); des graisses pour les oiseaux principalement insectivores (rouge-gorges, mésanges); des cacahuètes pour les oiseaux omnivores (mésanges, sittelle torchepot).

Angélique Derclaye



Nous vivons une époque de la technologie et nos GSM se perfectionnent logiquement dans ce sens. Il est donc temps de mettre nos GSM à jour afin de pouvoir les employer d'une façon optimale. Aujourd'hui, je vous parlerai du scanner de code QR (qui vient de l'anglais QR code, Quick response).

Le QR code est un code barre en 2D et le contenu de ce carré noir et blanc permet d'être décodé rapidement. Cette application de Kaspersky est gratuite et, de plus, sécurisée, car qui dit informatique dit pirate aussi. Comme le QR code prend de l'extension un peu partout dans la vie quotidienne autant installer cette application qui est disponible sur Android ou IOS.

Seule condition posséder un GSM disposant d'un appareil photo et d'une connexion 4 G. Une fois installée, en activant l'icône QR Scanner votre GSM vous fera voir un carré que vous devrez diriger vers le code QR. Automatiquement le code scanné, vous serez dirigé vers un site internet ou Web qui vous dévoilera le contenu de l'information. Exemple, vous vous promenez à Anvers sur la grande place, à différents endroits vous trouverez ces codes QR, vous le scannez et vous aurez les explications sur un bâtiment, à un autre endroit une statue. Le code QR est également utile pour certains paiements et ce code est appelé à terme à remplacer tous les autres codes. Il est donc temps de l'employer afin de n'être pas dépassé dans un futur proche. www.kaspersky.be/qr-scanner .

Philippe Léglise


Eteignons la TV

Au fil des pages...

Marina, CARLOS RUIZ ZAFÓN

Óscar Draï est un jeune garçon de quinze ans qui vit dans un internat de Barcelone dans les années 70. Il adore passer son temps à errer dans les vieux quartiers abandonnés de la ville de Gaudí. Un jour, attiré par une douce mélodie, il entre dans une de ces maisons de maîtres aux airs de demeures abandonnées. Surpris en flagrant délit de curiosité, il emporte avec lui une jolie montre sans vraiment s'en rendre compte. Gêné, Óscar n'est pas un voleur, il rend l'objet à ses propriétaires. C'est le début d'une double rencontre qui va bouleverser son existence paisible de collégien : Marina et son père, Germán. Les deux jeunes gens vont se promener ensemble dans la vieille ville et remuer un passé qui aurait mieux fait de rester dans l'oubli...

Le roman de Ruiz Zafón plonge les lecteurs dans une ambiance grise. Gris des quartiers oubliés, gris des maisons abandonnées, gris du ciel, gris des âmes. Les héros rencontrent des personnages fantasmagoriques qui tentent de tromper la mort et d'autres qui survivent à leur passé douloureux. Ils remuent la poussière des souvenirs afin de reconstituer une histoire oubliée...



Meurtre dans le boudoir, Frédéric Lenormand

Le grand philosophe Voltaire se voit confier la tâche d'élucider un meurtre sordide. Le voilà à la poursuite d'un mystérieux roman libertin, persuadé qu'il est que la découverte de son auteur le mènera à la découverte de l'assassin. La vie n'est rose quand on est un philosophe et Voltaire doit en plus de son enquête faire face à la police de la censure qui tente d'empêcher la publication de ses *Lettres philosophiques anglaises*, sans compter que le pauvre homme, un rien hypocondriaque, souffre de mille maux. Le voilà à mener de front plusieurs problèmes ! Heureusement qu'il peut compter sur l'aide de son amie Emilie du Châtelet, grande mathématicienne et jolie marquise.

Ce roman est très bien écrit, drôle et instructif. Lenormand rend Voltaire très attachant. Il existe plusieurs romans mettant en scène le grand philosophe et il me tarde de les découvrir!

Delphine Lallemand

Mémoire du passé

Automne 1950 à Celles



De haut en bas et de gauche à droite :

1^{er} rangée: M. MASSON (instituteur 1,2 et 3^e année), Pol GODECHAL, Ernest MAZY, Freddy HUMBLET, Joseph MOMEN, André SALMON, Léon DOYEN, Roger GALET, Armand THONON, Edmond LINDEKENS et M. Armand GODECHAL (Instituteur en chef)

2^e rangée : René DOCTEUR, Armand ANTOINE, Richard SMOLDERS, Pol MOES, Gilbert CHARLIER, François MARICQ, René ORBAN, André MATHY

3^e rangée: Jules MATHY, Jules KIRCH, Emile GODECHAL, Michel BEGUIN, Louis OLIVIER, François MOLLEN, Joseph BERTRAND et Herbert JOIE

D'une main à l'Autre

Nous avons pu en septembre organiser notre journée Couleurs d'Afrique en prenant des précautions liées au Coronavirus. Et tout le monde s'est prêté au jeu sans difficulté. C'est donc avec beaucoup de plaisir que nous avons retrouvé les amis de l'asbl . De nombreux motards ont participé à la balade qui a réuni une quarantaine de participants.

Merci à vous qui avez joué le jeu et qui avez permis la réalisation de cette activité. Certains ayant préféré s'abstenir de venir à la salle ont choisi de faire un don. Qu'ils en soient également remerciés. Les bénéficiaires vont permettre à l'asbl d'offrir 10 tonnes de mil à nos amis maliens.

La situation sur place est toujours tendue au niveau sécuritaire mais un gouvernement de transition mis en place pour 18 mois va permettre, on l'espère, de débloquer la situation. Les écoliers ont enfin repris le chemin de l'école après une longue interruption. Des otages viennent également d'être libérés. Que penser de cette situation? Si la libération des otages en soi est une bonne chose, on ne peut que constater avec inquiétude les accords qui ont permis ces libérations, à savoir, la remise en liberté de nombreux terroristes et une rançon importante qui aurait été versée... Dans ce cas, pourquoi ces terroristes ne recommenceraient-ils pas? La question est posée... L'avenir nous apprendra comment cela va évoluer...

Contrairement à nos craintes, le coronavirus n'a pas l'air d'être aussi méchant en Afrique qu'ici en Europe et la situation paraît moins compliquée.

Si vous le désirez vous avez toujours la possibilité de faire un don sur le compte de l'asbl. Ceux-ci sont déductibles fiscalement pour toutes sommes égales à minimum 40€ Sur le compte de D'une main à l'Autre-BE02 7512 0206 0740.

Prenez soin de vous et des autres et belle journée.


Marie-Rose

TVA :0875.537.440 - Mail :marceldodion@yahoo.fr - www.dunemainalautre.net

Activité au jardin bio mois par mois ... NOVEMBRE

Novembre est le mois de la fin de l'activité végétale, le début de la grande métamorphose. La nature se meurt pour mieux revivre ensuite. Des travaux au potager, il ne reste guère que la récolte de ce que vous avez semé : bette, betteraves rouges, carottes, courges et potirons, céleris, choux, poireaux, navets, salsifis, mâche, endives. Contre les risques de gel, vous protégerez les légumes restant en terre et sensibles au froid (artichaut, chicorée frisée, scarole, épinard) et pratiquerez le paillage des autres légumes : choux, poireaux, carottes.

C'est aussi le moment, à la fourche-bêche, d'arracher les racines de la **chicorée witloof**. Si possible, après une gelée afin que les plantes soient au repos. Après l'arrachage, pour que les matières de réserve migrent vers la racine, laissez les plantes sur le terrain, les feuilles d'une rangée couvrant les racines de l'autre, vous éviterez ainsi la gelée ou le dessèchement. Après 3 jours d'attente, au couteau bien tranchant, coupez les feuilles entre 1,5 et 3 cm au-dessus du collet (selon la grosseur de la racine). Respectez le cœur qui apparaît comme une petite partie jaune. Étalez les feuilles coupées sur la parcelle ou sur le compost. Dans un endroit du jardin où l'eau ne remonte pas trop en hiver, creusez une tranchée d'un fer de bêche de profondeur, large d'un mètre et de longueur selon votre quantité de racines. "En-jaugez" les racines verticalement en les plaçant les unes contre les autres en les calant avec un peu de terre. La jauge complètement garnie, épandez une 5 cm de terre bien émietée sur les plantes et arrosez pour que la terre se répartisse entre les racines. Couvrez d'une couche de 25 cm de sable ou d'un mélange de sable et de terre bien émietée. Les chicons s'y développeront. Recouvrez d'une bonne couche de paille, de feuilles mortes ou de tourbe, et disposez par dessus une tôle ondulée ou un paillason. Vos chicons seront bons à récolter en mars de l'année suivante. Pour les obtenir plus tôt, placez-les en caissettes à l'intérieur, près d'une source de chaleur, patientez quelques jours avant de chauffer pour que les racines forment des radicelles capables de s'alimenter. Gare à l'excès d'eau!



Au cœur de l'automne vient la période du repos végétatif au potager, et aussi celui des arbres. Si l'arbre sauvage se développe lui-même, avec lenteur et peu de fumure, l'arbre fruitier reçoit de notre part un apport fertilisant. Mais attention, évitez de le sur-nourrir et d'en faire un obèse fragile. Avant plantation, pensez choix du sol, préparation, entretien, exposition, espèce et variété. Et choisissez de planter en période de lune descendante. En terrain sec, préférez le mois de novembre pour planter, et en terrain fort humide attendez les mois de février, mars et avril.

En racines nues, assurez une bonne reprise en respectant les conditions suivantes * ** sujet avec un maximum de racines et de chevelus *** réduction maximale de l'exposition à l'air des racines nues, en évitant vent et courants d'air *** si impossibilité de planter dans la ½ journée après arrachage, enjaugez en alternant une couche de plantes inclinées à 45° et une couche de sable. Faute de sable, employez une

terre légère de jardin et inclinez à 60°.

Pour les plants en godets ou en mottes : couvrez de sable et arrosez modérément *** avant plantation, n'enlevez de la jauge que ce qui sera placé dans la ½ journée *** couvrez-les en permanence d'un sac humide. Pré-plantation : ouvrez la fosse quelques semaines à l'avance *** superficie + ou - 1m² *** profondeur 2 fers de bêche (terre arable séparée de celle du sous-sol et mises sur le côté) *** bêchez un 3^e fer pour ameublir le fond *** à la terre enlevée, mélangez 25 à 40 kg de compost bien mûr + un peu d'algues marines phosphatées ou de poudre de roche. Rebouchez la fosse en respectant la position des couches de terre. Plantez seulement quelques semaines plus tard en étalant bien les racines que vous aurez pralinées avec un mélange de bouse de vache et d'argile. Ne tassez pas trop fort et arrosez pour que la terre et le compost s'infiltreront entre les racines, puis protégez par une couche de paille broyée. Pour les grands arbres, placez un tuteur dans le trou de plantation avant de planter, et n'oubliez pas que la greffe des arbres se place toujours au-dessus du niveau du sol.

Robert Coune

d'après les fiches «Zone Verte» de Nature et Progrès

Etoile de Faimés

Le 1 novembre	14h30	Pontisse Herst.	-	Faimés		Marchin	-	Faimés B
Le 8 novembre	14h30	Faimés	-	La Calamine		Faimés B	-	Limont
Le 15 novembre	14h30	Jehay	-	Faimés		Jehay B	-	Faimés B
Le 22 novembre	14h30	Faimés	-	UCE Liège		Faimés B	-	Vaux Borset
Le 29 novembre	14h30	Rechain	-	Faimés		Thisnes	-	Faimés B

Petit calendrier du mois...
pour lequel nous attendons vos propositions et vos suggestions!

Activités susceptibles d'être annulées suite aux mesures prises contre la propagation du Coronavirus.

**Protégez-vous, non seulement pour vous
mais aussi pour les autres.**

Marche nordique avec un professeur de Gymsana

Pour tous renseignements veuillez téléphoner
à Nicolas Gilet au 0477 71 12 29

Vendredi 13 novembre à 20 h
au Cortil à Borlez

ANNULEE

Conférence du Cercle Horticole de Faimés

«Le jardin durable ou les principes
de base du jardin bio»

ANNULE

Samedi 14 novembre
dans les rues de Viemme

Passage de Saint Nicolas

Samedi 14 novembre

Pasta party

ANNULEE

organisé par le Comité des parents

ANNULE

Samedi 21 novembre

Souper du TTC Borlez

Restons vigilants !

