

Editorial

Un grand nettoyage de printemps

Du fonds de ma mémoire, je garde le très lointain souvenir de moments passés chez ma grand-mère. Dans la petite maison qu'elle habitait à Waremme, veuve depuis des années, il y avait chaque année la grande affaire du «grand nettoyage de printemps». Il s'agissait de relaver toute la vaisselle, même celle des dimanches et des grandes fêtes (donc celle qu'elle n'utilisait presque jamais), de nettoyer même les tapis et les carpettes, de sortir tous les contenus de tous les tiroirs afin de traquer et de chasser la moindre poussière. C'était la grande affaire pour plusieurs jours. Il arrivait même que mes tantes et ma maman soient réquisitionnées pour contribuer au grand ouvrage! Même si j'idéalise sans doute ce passé révolu, j'ai l'impression que ces journées de grand nettoyage étaient des jours de joie, des jours heureux : un événement annuel que l'on se réjouissait de vivre!

De nos jours, les choses se passent peut-être de manière fort différente. Nous râtons parce que la salle de bain est sale, la table du petit-déjeuner pas débarrassée. Nous effectuons peut-être ces «corvées» en bougonnant : «ah si les autres venaient m'aider ce serait plus vite fini!». Bien des tensions dans les couples trouvent leur point de départ dans ces inégalités ou ces rancœurs. Le nettoyage fait partie de ces contraintes désagréables dans nos vies tellement remplies. «Dire que je dois encore nettoyer le rez-de-chaussée alors que j'ai tant d'autres choses, plus intéressantes, que je voudrais faire!».

Alors, comme ma grand-mère, pouvons-nous essayer de nous y prendre différemment avec ces contraintes? Serait-il même envisageable d'essayer de profiter de ce moment pour nous faire du bien?

Par exemple, en profitant de ces instants pour être simplement présent aux gestes à faire, pour laisser son esprit vagabonder, pour

prendre un casque et travailler sur un air de jazz ou de Mozart. Et pourquoi ne pas fractionner ces tâches. Pour faire le ménage, je me ...ménage, je ne veux pas tout faire aujourd'hui?


Et si encore je m'accordais de la satisfaction, voire du plaisir à faire ces choses : un nettoyage, grand ou petit, c'est comme une manière de me respecter car je veux vivre dans un lieu de qualité; c'est une manière d'accueillir mes proches, ma famille avec qui j'habite. Nettoyer son jardin, c'est permettre aux jeunes plants de grandir, nettoyer sa maison, c'est aussi l'occasion de toucher tous nos objets et pourquoi pas d'en faire le tri, de s'alléger ou de se rappeler de souvenirs.



Et si le grand nettoyage était aussi une sorte d'opération plus symbolique : avec le printemps, c'est comme une vie qui arrive, une sève qui monte, une lumière plus claire qui nous fait du bien. Nettoyer, c'est faire de la place, c'est se préparer à accueillir la vie qui vient. Et si nettoyer, c'était aussi une opération intérieure? Nettoyer sa vie de ces «saletés» qui ne nous correspondent pas, à commencer par la peur et par le découragement.

Ce n'est pas par hasard que dans la tradition, en Hesbaye comme ailleurs dans le monde, c'est à l'approche de la fête de Pâques que se faisait le grand nettoyage de printemps. Une maison propre pour accueillir le printemps, un état d'esprit confiant et joyeux pour accueillir l'immense espérance de Pâques. Dans la vie, il n'y a pas et il n'y aura jamais de fête plus joyeuse que celle de Pâques!

Henri Derroitte



Aineffe



Borlez



Celles



Les Waleffes



Viemme

SOMMAIRE

1. Un grand nettoyage de printemps
2. Sommaire – Equipe de Rédaction – Brocante Viemme et vous
3. 19° dîner du F'aimons-nous
4. Février – mars à Faimés – Centre Rugamba Kigali...
5. Centre de zoothérapie
6. Evénements au fil des jours... - Informations paroissiales- Un peu d'humour...
7. Informations paroissiales
8. Calendrier des messes
9. Intentions de messes - Préparation aux baptêmes
10. Des nouvelles de la petite école de Viemme – Nouvelles des Scouts
11. Le bon moyen de vendre – Agriculture
12. Les djins d'amon nos ôtes
13. Myopathie atypique – Recette du mois
14. Eteignons la TV
15. Les conseils du jardinier – Etoile de Faimés
16. Petit calendrier du mois

EQUIPE DE REDACTION

Trésorière : France COLLIN, rue de Borlez, 13, LES WALEFFES 019 – 56.74.36 franceschoenaers@gmail.com
Robert COUNE, rue E. Vandervelde, 69, BORLEZ 019 – 56 61 64
Secrétaire : Marie GOELFF-DELCHAMBRE, rue E. Vandervelde, 41, BORLEZ 0476 – 924721 goelff.delchambre@gmail.com
Angélique DERCLAYE, Rue de Huy 248, VIEMME – 019 - 58.76.80 - angelique.derclaye@gmail.com
Editeur responsable : Henri DERROITTE, rue de Fallais, 30, VIEUX-WALEFFE
Jean-Louis GEORGE, rue St Georges, 8, VIEMME 019 – 32.85.15 – jeanlouis.george@gmail.com
Delphine LALLEMAND, rue des Stappes, 179, SERAING 0473 – 84.78.18 del_lallemand@hotmail.com
Philippe LEGLISE, rue Ste Anne, 5, CELLES 019 – 33.24.18 zachleg@skynet;be
Claire LIENART, rue Georges Berotte, 24, BORLEZ 019 – 32.70.58
Koenraad NIJSSEN, rue Cortil Jonet, 19, BORLEZ 019 – 54.56.03
Franco SLAVIERO, rue des Champs, 5, CELLES 019 – 32.89.19 franco.slaviero@skynet

N° de compte IBAN du F'aimons-nous BE34 7512 0638 2290
BIC AXABBE22

INTERNET - INTERNET - INTERNET

Ne manquez pas de visiter notre site : www.faimonsnous.be
Vous y découvrirez notre journal en couleur ainsi que les photos

Brocante Viemme & Vous



Dimanche 7 avril 2019 de 8h à 17h

Rue des Brocalis à Viemme

Emplacements extérieurs : 5€ pour 4m
Installation des exposants de 6h30 à 8h
!!! plus d'une centaine d'emplacements disponibles !!!

Infos et réservations : 0476/26.17.09
viemme.et.vous@gmail.com.

Bar et petite restauration sur place.

19^e dîner du F'aimons-nous



Merci pour votre soutien lors de notre super dîner de ce 24 février ainsi qu'à vos dons et la vente des cartes de soutien.

Grâce à vous le F'aimons-nous pourra encore être publié quelques temps.

La grande gagnante de nos cartes de soutien est Mme Isabelle Léglise avec la carte 176 qui a reçu le bon d'achat aux Ets Corswarem.

Mme Maryse Moureaux a gagné un gaufrier offert par les Ets Hannosset.

Mme Sophie Léonard a été comblée par un panier garni des Ets Comptoir des Boissons.

Merci.....Merci.....Merci



Février - mars à Faimés



Carnaval des enfants par les Djoyeux Borlatis



Démonstration de tailles ornementales par le Cercle horticole de Faimés

D'autres photos disponibles sur le site faimonsnous.be

Centre Rugamba Kigali



Alain Happaerts, Président du CPAS de Berloz,
l'ASBL Centre Rugamba-Kigali
ont le plaisir de vous inviter
au vernissage de leur exposition photos
« Voyage au pays des mille collines »

Le vendredi 24 mai 2019 de 18 à 21h

«Salle «La Berle », 1, rue R. Orban à 4257 BERLOZ

Les photos seront vendues au profit de l'ASBL Rugamba-Kigali
Avec le soutien de la Fondation Roi Baudouin et de l'Administration communale de Berloz

ZOO'FAIMES : centre de zoothérapie



Educateur et infirmier de formation, j'ai voulu combiner mes compétences professionnelles et mon attachement à la nature et aux animaux.

Durant ces nombreuses années, mon parcours m'a permis de comprendre combien les relations humaines, l'écoute, la relation d'aide et l'authenticité sont primordiales. J'ai très souvent retrouvé cette authenticité chez les animaux. Et c'est tout naturellement que ce projet est venu à moi.

Je suis en cours de formation au centre I.Z.I.S. (Institut de formation en Zoothérapie/Médiation animale), ainsi qu'en comportementalisme canin avec Julie WILLEMS, éthologue. Dès septembre 2019, je suivrai la formation "Médiation animale et relations à la nature" à l'université de Liège.

Qu'est-ce que la médiation animale ?

C'est "La recherche des interactions positives issues de la mise en relation intentionnelle entre l'homme et l'animal". L'objectif est en premier lieu de renforcer et compléter l'action entreprise par les professionnels en faveur de populations confrontées à des handicaps sociaux, physiques, mentaux, sensoriels ou psychiques, adultes et enfants.

Les interventions sont régulières, en collaboration avec les professionnels et les familles. Celles-ci permettent d'agir sur la mémoire, l'attention, la communication, l'écoute, la motricité et la sensorialité.

Les interventions se feront avec des chiens, des lapins, des oiseaux et autres rongeurs. Elles pourront se faire au centre, à domicile ou en institution.

Voici une liste non exhaustive des cas que la médiation animale peut accompagner :

- Stress/Anxiété/Dépression ;
- Hyperactivité ;
- Perte de la motricité, des fonctions cognitives ;
- Troubles autistiques ;
- Démence, désorientation dans le temps et l'espace chez la personne âgée;
- Patients polyhandicapés (IMC, AVC...);
- ...

*Dimitri B.
Infirmier spécialisé en Zoothérapie*

Dimitri est à votre disposition pour tout renseignement complémentaire ou une éventuelle rencontre afin de vous exposer de manière plus précise son projet.

Son activité de comportementaliste canin est déjà effective, le centre de zoothérapie, lui, ouvrira cet été.

Dimitri a plein d'idées. Il espère également aider des refuges à resocialiser des animaux, aller dans les écoles afin de sensibiliser les enfants à l'éducation animale, ...

Le samedi 6 avril, il organise un souper à la salle la Forge dès 18h avec Kevin Roquet en cuisine dans le but de rencontrer un maximum de personnes et de leur exposer son projet.

Au menu : Apéro – Boulets-frites – Dessert pour 16€/adulte et 10€/enfant. Réservation souhaitée.

Le tout sera suivi d'une soirée années 80-90.

Vous pouvez le joindre au 0493/65.42.70,

Par mail : zoofaimés@hotmail.com ou sur Facebook : Zoo'faimés.

Angélique DERCLAYE



*Événements, au fil des jours...
pour lesquels nous attendons vos renseignements*

Naissances

Oriane Boxus, fille de William et Elisabeth et petite-fille de Bernard et Marianne Boxus, est née le 4 février.

Augustine Mathy, petite sœur d'Amandine et Valentine, fille de Jean-François et Géraldine et petite-fille d'André et Claudine Mathy ainsi que de Pierre et Anne-Marie Laurent. Elle est née le 15 février.

Félicitations aux heureux parents et grands-parents.

Baptême

Accueillons dans notre communauté chrétienne :

Célestine de Sart, fille de Jean-Michel et Céline (rue Croix de Mer, 6 à Borlez), sera baptisée le dimanche 7 avril pendant la messe de 11h en l'église de Borlez.

Décès

Ayons une pensée pour nos défunts :

Madame **Rosa SCHEPERS** (rue de Huy à Faimés), veuve de Monsieur **Maurice BONDUE**, décédée à l'âge de 87 ans et inhumée au cimetière de Waremme. Ses funérailles ont été célébrées en l'église Notre-Dame du Tumulus.

Madame **Esther COLSON** (rue de Borlez à Les Waleffes), épouse de Monsieur **Oscar FONTAINE**, décédée à l'âge de 65 ans et inhumée au cimetière de Les Waleffes.

Nous les recommandons à vos prières.

Informations paroissiales

Mercredi des Cendres à Borlez



En ce début de carême, nous avons célébré le mercredi des cendres en UP en l'église de Borlez.

Un peu d'humour....

Prenez beaucoup de "BIERE" pendant le carême!

Rassurez-vous je n'ai pas fumé la moquette! C'est très sérieux.

B: Bible. Lire la Bible, C'est du temps donné à Dieu pour s'enrichir de sa Parole.


I: Intériorité. Rechercher l'intériorité et se couper de tout ce qui nous tire vers l'extérieur.

E: Empathie. Ressentir de l'empathie pour les pauvres, les délaissés, les sans-abris.

R: Réconciliation. Se réconcilier avec ceux qui nous ont blessés, leur demander pardon.

E: Eucharistie. Fréquenter plus intensément les liturgies dominicales et si possible les offices de semaine.

Alors Bonne santé et Joyeux carême à tous.



Marche vers le calvaire de Trognée

Première édition : Lundi de Pâques 22 avril

Chers amis et amis, cette année suite aux travaux à l'église de la Sarte, suite à une distance (20 km) qui devient trop longue pour nos aîné(e)s, nous avons décidé de choisir un parcours plus accessible à tous. Notre marche prendra cours à Hollogne-sur-Geer pour les plus courageux (8,5 km) ensuite nous ferons une halte à la cure de Geer (ravitaillement et WC disponible) et ceux qui le souhaitent peuvent reprendre la marche à partir de là (4 km).

Nous poursuivrons notre route vers Trognée pour arriver au calvaire. Vers 16 heures, la messe sera célébrée en Unité Pastorale. Un verre de l'amitié sera proposé à la sortie de l'église. D'avance nous vous souhaitons la bienvenue au sein des marcheurs des blés d'or et vous attendons le lundi de Pâques pour découvrir ou redécouvrir notre si belle Hesbaye dans une ambiance conviviale et chaleureuse.

Infos pratiques :

Rendez-vous : Sur le parking de la nouvelle salle de Hollogne-sur-Geer en face de la boulangerie des blés d'or.

Départ : 13 h 30 précise.

À emporter : Selon les conditions climatiques KW, parapluie, gilet jaune pour être vu et éventuellement de l'eau et une collation, de la bonne humeur.

Parcours : Vous pouvez visualiser le parcours en suivant le lien ci-dessous et l'imprimer
<https://www.openrunner.com/r/9669778>

Infos supplémentaires : Philippe Légglise : GSM : 0475 55 99 88 adresse mail : zachleg@skynet.be

Philippe Légglise

Calendrier de l'Unité pastorale en avril

		Berloz	Faimes	Geer
Ma	2	St François de Paule 9h30 Rosoux		
Me	3		14h30 Les Waleffes (MR)	
Je	4	St Isidore		18h30 Geer
Ve	5	St Vincent 17h Crenwick		
Sa	6	5^e dimanche de Carême		18h Hollogne
Di	7		9h30 Berloz	11h Borlez
Me	10		9h30 Viemme 14h30 Les Waleffes (MR)	
Je	11	St Stanislas 17h Berloz		
Ve	12		9h30 Borlez	
Sa	13	Dimanche Des Rameaux		18h Hollogne
Di	14		9h30 Rosoux	11 h Les Waleffes
		<i>Collecte au profit de la campagne de Carême d'Entraide et Fraternité</i>		
Lu	15	19h Berloz : Célébration communautaire de la Réconciliation avec possibilité de confession individuelle		
Ma	16	9h30 Rosoux		
Me	17		14h30 Les Waleffes (MR)	
Je	18	Jeudi Saint	19h Hollogne en UP	
Ve	19	Vendredi Saint	15h Chemin de croix à Rosoux	15h Chemin de croix à Borlez
			15h chemin de croix à Geer	
		19h Crenwick : office de la Passion en UP		
Sa	20	Veillée pascale	20h Viemme en UP	
Di	21	Pâques	9h30 Corwarem	11h Celles
				10h Omal
Lu	22	Lundi de Pâques	<i>1^e édition de la Marche vers Trognée 16 h messe(voir détails en page 7)</i>	
Me	24		9h30 Viemme 14h30 Les Waleffes (MR)	
Je	25	17h Berloz		
Ve	26		9h30 Borlez	
Sa	27	2^e dimanche de Pâques		18h Hollogne
Di	28		9h30 Crenwick	11h Viemme

Pour tous renseignements paroissiaux : 0489 52 69 39

Le secrétariat de l'Unité Pastorale : Place Cyrille Jacquemin, 3 à 4250 Geer Tél.: 019 58 80 27
Courriel : notredame.blesdor@skynet.be

Permanences : mardi et mercredi de 17 à 18h, samedi de 10 à 12h.

Monsieur le Curé Daniel Nsabimana, ruelle du Presbytère, 1, 4257 Berloz : 019 32 22 87 a_dansa@yahoo.fr

Intentions de messe – Avril

AINEFFE & BORLEZ

- | | |
|---|---|
| <p>7 Fam. CRAHAY-DUBUISSON et Catherine CRAHAY
Simon DERICK, Georgette HUMBLET, Yvonne
LAMBORELLE et prts déf.
Annick, Yvonne et Ernest HELLAS-MAZY, Laure et
Yvon MAZY
Alexis DELCOMMUNE, Roger ROBERT, fam.
DELCOMMUNE-RENARD, Régis et Pol DETHIER,
fam. DETHIER-RENARD</p> | <p>7 Désiré MOUSSET, fam. MOUSSET-STRAUVEN et
EVARD-HERMAN, Marie-Thérèse MALEMPRE
Abbés Louis BLITZ et Joseph DISTER
12 MF fondations anciennes
26 MF fam. BERTRAND, CHARLIER et MORTIER
MF époux Armand CHARLIER-FURNEMONT</p> |
|---|---|

CELLES

- | | |
|---|---|
| <p>21 Epx Georges DOYEN-JAMOULLE, Michel RIGO et
prts déf.
Camille HUMBLET et Marie-Anne LHOEST et leurs
enf. Hubert, André, Claire, Lucie, Joseph, Freddy et leur
pt-fils Patrick</p> | <p>21 MF fam. DELPIERRE, HELLA, CHABOT, TONGLET,
COCHOUL, THYS, PIRSON, SIMONET, PORTA,
HEROLD, DEPREZ, JAMOULLE, WOITRIN, de
MARNEFFE, DEMUNCK, STOUVENAKERS,
HEPTIA, MELIN</p> |
|---|---|

LES WALEFFES

- | | |
|---|--|
| <p>3 Joseph PASQUE, son épouse Josephine MATERNE et
sœur Colette de Jésus
10 MF époux PIROTTE-VIGOUREUX
14 Déf. fam. HENRARD-GOCHEL, prts et amis déf.
Robert JACOB et prts et amis déf.
Fam. KEPPENNE-GASPARD, HANLET-HOGE et
leur pte-fille Gaëtane</p> | <p>14 Marie PIERSOTTE (veuve de GOEY)
Fam. GIET-JUVENS, DUCHAMPS-FABRY et prts déf.
17 Epx Joseph COLLIENNE, Marie MEUGENS et
déf. de la maison de repos
24 Epx LAMBERT-DONCELLE</p> |
|---|--|

VIEMME

- | | |
|--|--|
| <p>10 Epx CORSWAREM-SCHALENBORG, leurs enf. et
pts-enf.
MF époux STREEL-BODEN, fam. VANDERMEIR,
DESTEXHE, NIZET et JACQUEMIN
MF Fulvie BOURDOUXHE et fam.
24 Claire GENIE
MF époux BADA-GERARD et COLLIN-BADA, fam.
TIHON-LORACK, HICTER et JAMOTTE</p> | <p>24 MF Désiré et Joseph BOURDOUXHE et fam.
MF Jean de BRABANT de LIMONT
28 Léa LEMMENS, épouse d'Oscar GOFFIN
Georges HANNOSSET, ses sœurs, prts et amis déf.
Fam. RIGOT-JACQUEMIN prts et amis déf.
MF Jean de BRABANT de LIMONT</p> |
|--|--|

Dernier délai pour les intentions de messe : le 10 du mois précédent

- | | |
|--|-----------------|
| Borlez : chez Mme Mimie PIRON , rue Berotte, 16 | ☎ 019 56 63 65 |
| Les Waleffes : chez Mme Bernadette JACOB , rue de Borlez, 40 | ☎ 019 56 67 56 |
| Celles : chez Mme Mylène NEVEN , place J. Wauters, 3 | ☎ 0477 22 87 43 |
| Viemme : chez Mme Anne-Catherine MATHY , rue A. Jamouille, 16 | ☎ 019 32 43 68 |

Préparation aux baptêmes

La prochaine préparation aux baptêmes, à laquelle sont invités parents, parrains et marraines, aura lieu le vendredi 5 avril à 20h. Merci de prendre contact avec Madame Marie-Paule Herck au 019/56 65 54.

L'équipe de préparation aux baptêmes mentionnée ci-dessous se tient à votre disposition :

- | | |
|--|--------------|
| Marie-Paule et Yves HERCK-de GOEIJ , rue Basse l'Adresse, 8, à Les Waleffes | 019/56.65.54 |
| Bénédicte et Michel MOULIGNEAUX-RIGO , rue de Celles, 1, à Les Waleffes | 019/56.63.21 |
| Vincent et Claudine BRICHEUX-REYNAERTS , rue A. Braas, 16 à Celles | 019/33.00.53 |
| Monsieur le Curé Daniel NSABIMANA , ruelle du Presbytère, 1, 4257 à Berloz | 019/32.22.87 |

Des nouvelles de la petite école de Viemme



Les petits bouts sont allés observer les vers de terre au jardin. Ils ont construit un terrarium afin d'observer les galeries, le déplacement des vers.

Ils ont appris que les vers sont bien utiles pour le potager. Leurs tunnels miniatures aèrent le sol, favorisant le développement des racines des végétaux et la pénétration de l'eau dans la terre.

Les enfants sont prêts à réaliser le compost pour le potager. Ils savent maintenant que les petits vers vont manger, digérer et ainsi transformer les déchets biodégradables en bon compost riche.

Les cloches passent toujours à Viemme. La chasse aux œufs dans le jardin a fait le bonheur des petits bouts.

Le printemps est là et nous profitons du jardin durant nos récréations. Si vous avez des petits vélos, des tracteurs, ... nous sommes preneurs.

Nous vous invitons à notre journée **Portes Ouvertes** du 4 mai de 15 à 18h. L'école vous sera présentée par les institutrices, les parents et les enfants.

Nous allons bientôt débiter le potager des petits bouts. Si vous voulez venir travailler au potager intergénérationnel contactez-nous.

Si vous désirez plus de renseignements sur «ma petite école» ou effectuer une visite, n'hésitez pas à nous contacter au 019/32.86.58. Vous pouvez aussi nous retrouver sur notre site <http://lapetiteecoledeviemme.webs.com>. Nous sommes aussi sur facebook : mapetiteecoledeviemme.

Edith, Vincianne, Charlotte et les petits bouts

Nouvelles des Scouts

Et voici la fin des week-ends de sections.... les Tuches Eclaireurs, les Marins Bala-Loups ... encore plein d'histoires à raconter, plein de souvenirs à partager...

Les soupers des sections sont également derrière nous et nous vous remercions tous pour votre belle participation.

La prochaine grande étape est notre incontournable fête d'unité fixée au 20 avril au Cortil.

Cette année nous misons sur les saveurs et l'ambiance d'Asie et y travaillons déjà depuis plusieurs semaines afin que cet événement reflète ce que nous pouvons accomplir ensemble. Eux avec Nous, Nous avec Eux et surtout Eux et Nous avec VOUS.

FETE D'UNITE DES SCOUTS DE FAIMES

20 avril 2019

15h00 : Venez jouer avec les enfants ou entre parents :

Tournoi de volley (équipes de 6 joueurs)

Ring de Sumos - Initiation au Yoga

inscription : Haflinger : 0477-31-22-15

17h30/18h00 : Le temps de l'Information:

Présentation des camps

À partir de 19h00 : L'Asie dans votre assiette : Adulte : 13€ et Enfant : 8€

Apéro - Repas - Dessert - Saté (pour les majeurs) - Nouilles sautées au poulet

À partir de 22h00 : La fête continue :

Soirée Blind Test et concours de danse en fonction de vos envies

N'hésitez pas à amener vos amis pour une journée et une soirée qui va vous rajeunir...





Le bon moyen de vendre, d'acheter ou de donner des produits d'occasion peut être un peu moins connus

La seconde main vous connaissez? Beaucoup de site existent pour cela... En Voici quelques-uns pour mieux vendre, acheter ou donner des produits et du matériel d'occasion.....

Vinted (<https://www.vinted.be/>) : surtout pour tout ce qui est du secteur de la mode pour femmes, hommes et enfants. Avantages, l'argent récolté lors de la vente peut être versé dans un porte monnaies Vinted et être réutilisé pour un

achat futur sur le site. L'argent ne sort pas du circuit et reste en sécurité. Une étiquette d'envoi prépayée est fournie automatiquement lors de la vente.

Geev (<https://geev.com>) : On y trouve de tout mais surtout des objets gratuits. Livres, jouets, vêtements, électroménager, mobilier, cosmétiques... tout ce qui ne sert pas et mérite une seconde vie peut-être proposé sur le site pour éviter de jeter. Là encore, le fonctionnement est très simple. Les «geevers» peuvent poster leurs annonces via le site ou via l'application et chercher des articles à adopter près de chez eux grâce à la géolocalisation. Plus l'utilisateur effectue des dons, plus il monte en niveau sur le site et en outre il remporte des bananes qui servent à répondre à d'autres annonces.

EBay : (<https://www.befr.ebay.be/>) : Compte tenu de son rayonnement international, il s'agit d'une plate-forme incontournable et offrant une grande visibilité. Avant de pouvoir poster des annonces sur eBay, chaque utilisateur doit juste passer par une étape de vérification au moyen d'un code confidentiel transmis par mail ou par courrier. Il est bien sûr possible de paramétrer une annonce avec un système d'enchères, ou bien de proposer un prix d'achat fixe. A noter que le site prélève une commission lors de la vente et intervient en cas de litige.

Facebook Marketplace (<https://www.facebook.com/marketplace/>) : permet de vendre et d'acheter toutes sortes d'articles : vêtements, meubles, véhicules, matériel électronique... Il est également possible de proposer des produits d'occasion à récupérer gratuitement. En revanche, Facebook permet seulement de poster des annonces et de communiquer. La plateforme n'assure ni la partie paiement ni la partie livraison.

Vestiaire Collective(<https://fr.vestiairecollective.com/>) Les pièces de grandes marques ont aussi leurs sites de revente. Bien sûr cette liste n'est pas exhaustive, vous pourrez vendre sur d'autres plateformes...2^{ème} main, kariboo..etc

Extrait en partie de CCM.net et contrôlé par Jean-Louis George

Agriculture

Les tracteurs ont repris la route des campagnes

Avec le très beau temps de fin février et le tout début mars la terre s'est remise à trembler, non pas de peur mais par les allers et venues des tracteurs dans nos campagnes.

Pourquoi si tôt et pour que faire?

Comme nous ne savons jamais ce que la météo nous réserve, les terres étant portantes, nos agriculteurs faimois étaient heureux de retrouver leurs champs après le long hiver.

Le printemps propice aux multiples semis, cela se prépare, toutes les plantes cultivées tel que maïs, betteraves, céréales, lin, prairies doivent être nourries et c'est ce travail qui a été principalement réalisé ces derniers jours.

Les terres étant réapprovisionnées en éléments nutritifs vont pouvoir d'ici peu être semées et là, ce sera le second assaut de nos agriculteurs dans leurs champs.

Courage et bon travail à vous tous.

Jacques



Le seigneur, 'li groûmèt' et le bourgmestre Denise Godechal, une jeunesse à Celles (V)

Dans cette période entre deux élections on se pose la question de l'impact qu'avait la politique dans le temps. "La Première Guerre mondiale a aussi changé beaucoup de choses au niveau politique. Le suffrage universel masculin va être d'application et pour les élections communales de 1921 les femmes peuvent finalement voter. Ce n'était pas immédiatement la fin du pouvoir 'des grands' dans les villages," raconte Denise Godechal (92). "Mais on a vu commencer la carrière politique d'Adolphe Braas, d'Armand Heptia et des Warnotte père et fils. Ils ont dominé la politique à Celles pendant des décennies et ils – Braas, Heptia et Warnotte fils – ont tous les trois été honorés avec leur propre rue."

"La politique à Celles de l'entre-deux-guerres, c'était les libéraux du Chevalier Braas, les catholiques – souvent sur la même liste – et les socialistes. Lors des élections communales du 24 avril 1921 deux phénomènes politiques sont élus pour la première fois: le Chevalier Adolphe Braas (1889-1979) et Jacques-Armand Heptia (1884-1971). Ils étaient très opposés. D'une part le Chevalier Braas, noble, grand propriétaire terrien, professeur à l'Université de Liège, libéral. D'autre part Armand Heptia, fils de petit cultivateur, garçon meunier, socialiste. Son surnom était et restait 'li groûmèt'. Mais ils se sont toujours respectés."

"C'était un acte courageux de la part d'Armand Heptia parce que son père était complètement dépendant des grands propriétaires qui n'étaient pas enthousiasmés par le succès des socialistes. Je me souviens que douze ans plus tard on ne parlait pas de la politique dans notre famille. Papa avait des sympathies pour Heptia et son colistier Lambert Warnotte. Warnotte avait épousé Mélanie Godechal, une cousine de papa. Mais papa louait aussi des terres du notaire Jamouille qui était catholique et du Chevalier Braas. Donc il ne voulait pas s'exprimer. En plus, maman avait des sympathies pour Braas... C'était parfois compliqué! Quoiqu'il en soit Armand Heptia et Lambert Warnotte (1872-1945) sont entrés en 1921 au conseil communal et ils se sont opposés au bourgmestre Braas."

Le Chevalier Braas battu!

"Le Chevalier Braas fut bourgmestre de Celles de 1921 à 1932. Il était libéral mais quand il a épousé une de ses élèves, une française qui était une catholique convaincue, il est allé à la messe pour un certain temps. Soit, le 9 octobre 1932 la liste socialiste a remporté les élections communales. J'étais petite mais je me souviens que c'était une affaire: le Chevalier Braas battu! Albert Warnotte (1898-1981) l'a remplacé. Il était le fils de Lambert et donc un petit cousin à moi. Albert a été élu pour la première fois comme conseiller communal socialiste en 1926. En autodidacte, il était très actif dans la politique mais il militait aussi dans le syndicat, la mutuelle et la coopérative socialiste. Comme ça, il était le chef de l'opposition."

"Albert Warnotte est resté bourgmestre de Celles de manière ininterrompue de 1933 jusqu'au 31 décembre 1970. Pendant toute cette période, il siégeait au conseil communal avec le Chevalier Braas et son compagnon socialiste Armand Heptia. Ils se sont toujours respectés. Puis Warnotte a continué encore quatre ans comme premier bourgmestre de la nouvelle commune de Faimies – résultat de la première fusion entre Celles, Borlez et Les Waleffes. Il est resté conseiller communal jusqu'au 31 décembre 1976."

Un cheval et un bœuf

"Avant la deuxième guerre mondiale, je connaissais Armand Heptia de loin, mais après la guerre ça a changé (sourire). J'ai rencontré son neveu Joseph qui était le fils unique de Désiré Joseph Heptia (1899-1983) et Marie-Hortense Olivier (1904-1981). Désiré est né dans la maison du torchis qui existe encore dans la rue de la Station. Il y habitait avec sa mère et son frère Armand quand il a rencontré sa future épouse à Vaux-Borset. Marie Olivier était la cousine de l'épouse d'un autre frère Heptia, Julien."



Désiré Heptia, Marie Olivier,
Joseph Heptia et Armand Heptia

"Après leur mariage Désiré Heptia et Marie Olivier ont habité un certain temps à Vaux-Borset. Mais Désiré voulait retourner à Celles et ils ont su louer la maison Orban au Fays (photo), près de la ferme d'oncle Chabot. Son frère Armand, qui est resté célibataire toute sa vie, est venu habiter chez eux et il y est resté. En 1948, Joseph et moi courtisons déjà, mes beaux-parents ont acheté une maison avec une petite ferme dans la rue de Les Waleffes. J'ai aidé à peindre les murs."

Mon beau-père s'occupait de la ferme avec ma belle-mère, et oncle Armand travaillait dehors. Armand ne parlait pas beaucoup, mais était quand-même populaire. Les Heptia n'étaient pas des bavards, mon beau-père ne parlait presque pas. Ma belle-mère était bien gentille, je n'ai jamais eu d'ennuis avec elle. À la différence de mes parents, ils ont continué à faire tout à l'ancienne. En 1964, un journal a publié une photo de mon beau-père parce qu'il attelait encore son cheval et un bœuf pour charrier ses betteraves. Il était content..."

Franco Slaviero, Claire Liénart & Koenraad Nijssen

La myopathie atypique chez les équidés

Suite à la lecture d'un article paru en janvier dernier dans «Cheval Pratique n° 346», j'ai pensé qu'il était intéressant de vous parler d'une intoxication souvent mortelle qui touche la plus noble conquête de l'homme «la myopathie atypique».

Il s'agit d'une intoxication au pré à l'origine d'une maladie touchant les muscles des équidés. Les muscles atteints sont : Les muscles de la posture, les muscles de la respiration et le muscle cardiaque. C'est lors du pâturage, qu'ils ingèrent l'hipoglycine A, qui est une toxine contenue dans : les graines des «samares» et les plantules de certains érables dont l'érable sycomore. Cela se produit au printemps et en automne (les samares sont ces graines qui en quittant l'arbre, virevoltent telles de petites hélices lorsqu'elles tombent au sol). Par grand vent, celles-ci peuvent se disperser sur une distance de 200 m. Pourquoi au printemps et en automne? Parce que l'ingestion est liée au cycle de vie de l'érable sycomore : l'automne, lors de la chute des samares et le printemps, lorsque les graines germent et donnent des plantules. L'intoxication qui est d'origine environnementale, est fatale dans environ 70% des cas, et les chevaux de moins de 5 ans sont généralement les plus touchés.

Elle est connue depuis les années 1940, considérée comme émergente depuis le début des années 2000. Mais c'est suite à de nombreuses recherches et avancées scientifiques, qu'en 2013, la maladie a été clairement identifiée en démontrant que c'est bien l'ingestion de la toxine, hypoglycine A, qui la provoque. Cette dernière est transformée par l'organisme du cheval en un composé toxique qui perturbe fortement le métabolisme énergétique des cellules musculaires et les empêche d'utiliser les lipides comme source d'énergie. En Europe, aucun autre végétal (arbre, arbuste, plante...) n'a pour le moment été incriminé. Les études ont montré que les chevaux bien nourris sont aussi sujets à l'intoxication, qu'il n'y a aucune prédisposition liée au sexe.



La myopathie atypique, est une maladie aigüe et les symptômes apparaissent brutalement : souvent l'équidé malade est retrouvé couché alors qu'il allait bien la veille. Dans la grande majorité des cas, il n'y a pas de fièvre, l'appétit est généralement conservé, mais une atteinte très sévère de l'état général est constatée : difficulté ou incapacité à se tenir debout, raideurs musculaires, tremblements, transpiration, urine très foncée, sont là des symptômes à prendre très au sérieux. S'il existe un soutien thérapeutique, il n'y a pas encore d'antidote et la mortalité reste très élevée. La prise en charge urgente et rapide par un vétérinaire permet d'augmenter les chances de survie : appeler le vétérinaire est donc le premier réflexe à avoir. En attendant son arrivée, et si l'animal peut se déplacer, il faut l'installer sous abri en

prévoyant une couche épaisse de litière. Il est dès lors impératif d'assainir la prairie lorsqu'il y a une présence d'équidés et il peut parfois s'avérer nécessaire de procéder à l'abattage des érables sycomores, car se contenter de ramasser et détruire les samares et les plantules n'est pas un exercice des plus faciles ni suffisamment efficace pour éviter le danger.

Planter un arbre est un moment fort car il embellira et égayera votre jardin pendant de longues années et servira de refuge et d'abri à de nombreux passereaux. C'est aussi accepter de donner un autre rythme à la nature car l'arbre prend tout son temps pour grandir. Il est alors important de bien le choisir et si l'on souhaite vraiment planter un érable qui est de la famille des «sapindacées», autant préférer l'espèce champêtre ou plane qui est inoffensive pour nos splendides et chers équidés, même si je crois qu'il n'existe aucune interdiction légale de planter le sycomore chez-nous, le fait de l'éviter quand c'est possible, est une forme de respect et un comportement responsable à fortiori, si des chevaux pâturent près de chez-vous.

Franco Slaviero

Recette du mois

Petit fondant au chocolat et poires (6 personnes)

Ingrédients : 300 g de chocolat noir (75% de cacao), 180 g de beurre, 90 g de farine, 180 g de sucre, 4 œufs et 150 g de dés de poire.

- 1- Prélevez 6 petits morceaux de chocolat (à réserver), faire fondre le restant avec le beurre au micro-ondes ou bain marie.
- 2- Fouettez les œufs avec le sucre, puis la farine tamisée, et pour terminer le mélange chocolat beurre. Finir par ajouter les dés de poire en soulevant bien la masse.
- 3- Préchauffez le four.
- 4- Répartissez dans des moules individuels antiadhésifs. Enfoncez-y au centre un morceau de chocolat que l'on avait mis en réserve.
- 5- Faites cuire 10 à 12 min à 200° C. Eteignez le four et laissez reposer 5 min.
- 6- Démoulez délicatement et servez sans attendre. On peut accompagner de lamelles de poires au sirop.

Anne-Marie

VIRGINIE MOULIGNEAUX


UN TROU DANS
LA MÉMOIRE



«Les mots qu'on oublie, s'ils sont jolis, sont parfois sauvés par Bernard Pivot. Les noms de rue oubliés, eux, finissent dans un roman de Modiano. Les gens qu'on oublie, le fisc s'en souvient. Mais les choses qu'on oublie [...]. Elles restent là à gêner nos mouvements, à miner les routes de notre mémoire, elles se fondent dans nos murs et elles attendent la goutte qui fait déborder le vase».

La lecture est au cœur de l'enfance de Virginie Mouligneaux et a ouvert pour elle mille fenêtres sur le monde. Elle nous offre de traverser quelques unes de ces fenêtres en nous plongeant dans le recueil de nouvelles qu'elle vient de publier. Dans une écriture ciselée et très visuelle, avec une grande sensibilité, elle met en lumière la fêlure que dissimulent tant de vies : les souvenirs inconfortables qu'on croit maîtriser en les enfouissant au plus profond de nos mémoires mais qui reviennent soudain nous meurtrir, tel un petit caillou dans une chaussure. Au travers d'événements historiques récents, de faits divers ou de contes poétiques, et du récit qu'en font les hommes et les femmes qui en sont les acteurs, elle explore la fragilité de la communication, parce que notre vie n'est pas celle qu'on se rêvait et qu'on n'a pas voulu voir ou entendre. Un jour on se réveille, rien n'a changé mais tout est différent.

Certaines nouvelles nous emmènent si loin qu'elles appellent plusieurs lectures pour se révéler pleinement. Mais nous permettre de découvrir un univers inhabituel, n'est-ce pas là un des trésors que nous offre la littérature? La surprenante diversité des atmosphères et la beauté de l'écriture permettront à chacun de découvrir dans ce recueil quelque chose qui fait écho en lui.



Le premier récit du livre et qui lui a donné son titre, avait déjà été remarqué en France et a obtenu en 2018 le Prix de la Nouvelle organisé par la ville de Castres et la revue l'Encrier renversé. Depuis, Virginie a continué à soumettre ses textes à plusieurs concours et son recueil de huit nouvelles vient d'être couronné du prix 2018 de la fondation Laure Nobels. Elle savait depuis toujours qu'elle écrirait, elle attendait juste d'avoir quelque chose à dire. Ce moment est arrivé et Virginie a pu rencontrer, avec succès, ses premiers lecteurs lors de la Foire du livre de Bruxelles. Le recueil a déjà fait l'objet d'un nouveau tirage. À suivre absolument...

Virginie Mouligneaux (Les Waleffes), Un trou dans la mémoire, 2019 - Ker Editions


Claire Liénart

Bricolage : Lapin de Pâques

Juste à temps pour Pâques, les enfants pourront confectionner un adorable lapin en papier à tête basculante. Les enfants de tous âges vont adorer ce bricolage facile et amusant.

Matériel nécessaire :

- une rogneuse (ou une règle et des ciseaux)
- tube de colle blanche
- papiers cartonnés pastels
- yeux
- mini pompons
- perforatrices à papier en forme de cœurs et de pétales – si vous n'en avez pas, il suffira de découper les formes au ciseau.



Après avoir rassemblé les fournitures, utilisez la rogneuse pour créer une bande de papier de 4 x 28cm. Pliez les extrémités de la bande de papier vers le milieu, comme illustré à côté. Collez les 2 rabats ensemble pour créer une forme de demi-cercle 3D. Ensuite, percez 2 grands cœurs et 1 petit cœur. Utilisez le perforateur pour pétales pour perforer les pétales de votre papier de couleur principale et 2 couleurs roses plus petites pour

la partie interne des oreilles de votre lapin.

Collez les petites pétales roses sur les grosses pétales pour faire des oreilles à votre lapin, coupez un de vos grands cœurs en deux (vous vous retrouverez avec 2 formes de larmes), puis utilisez des ciseaux pour arrondir la pointe de votre autre cœur.

Pour créer les pieds du lapin, collez les formes de papier en forme de larme et le petit cœur sur le fond plat du corps de votre lapin, comme illustré à droite. Coupez une courte bande de papier et pliez-la comme un accordéon 4 fois. Collez-le sur le devant du corps du lapin. Ensuite, collez les oreilles du lapin à l'arrière du cœur arrondi. Collez 2 yeux mobiles et un pompon de nez sur le visage du lapin, puis utilisez un stylo-feutre noir pour faire des moustaches. Collez la tête du lapin sur la bande de pliage accordéon. Enfin, collez un pompon à l'arrière du lapin pour la queue. Répétez avec beaucoup de couleurs! Ces petits lapins sont tellement amusants. Si vous tapez leur tête, ils balancent de haut en bas. Les enfants adorent ça!

Angélique Derclaye



Adventices et désherbage

Dès les premières phases de croissance, les herbes dites «Mauvaises» représentent un obstacle important à la réussite de nos cultures. La propreté d'un jardin dépend de la technique personnelle du jardinier, mais il y a aussi des saisons, des années, voire des groupes d'années, propices aux envahissements par les adventices. Hormis les cycles climatiques, cosmiques et autres, c'est néanmoins la technique culturale qui cause le salissement des terres.

Les Mauvaises Herbes sont les "Bonnes Herbes des Mauvais Sols" dit-on ! Elles y jouent un rôle important dans la fécondité du sol. On peut affirmer, sans erreur profonde, que toutes les plantes spontanées sont utiles. Certaines s'installent où rien ne pousserait, d'autres servent d'abri ou de nourriture aux oiseaux, aux insectes et aux gibiers. Certaines enfin, préparent le terrain pour des plantes plus évoluées, au profit de l'homme.

Il existe trois groupes de mauvaises herbes : les "franchement gênantes", les "plus ennuyeuses que gênantes" et celles qu'il faut "souhaiter voir dans ses cultures".

Dans la première catégorie citons le **Chiendent**, le **Gaillet**, le **Gratteron**, le **Vulpin**, le **Ray-grass**, etc. Elles occupent beaucoup d'espace, gênent les récoltes et créent un micro-climat favorable aux maladies. Presque toutes sont envahissantes ou étouffantes lorsqu'elles occupent le terrain laissé libre entre les plantes cultivées.

Parmi les "plus ennuyeuses que gênantes", nous trouvons les **Liserons**. Ils améliorent la structure du sol, de même les **Chardons** qui piquent. Ils perforent, aèrent et remontent l'humidité profonde. L'abondance de **Mercuriales**, de **Séneçons** et de **Mourons** fait coller la terre aux outils, mais ils gardent la fraîcheur et protègent le sol. Les **Orties** étouffent les plantes et récupèrent les excès d'azote. Elles fournissent de la chaux, du fer et de nombreux enzymes du sol.

Quant aux Mauvaises Herbes que nous souhaitons avoir dans nos cultures, en quantité limitée et bien répartie, elles ont un développement plus restreint. Certaines sont dangereuses, comme l'**Amarante** (Queue de Renard), mais ne nuisent pas et sont facilement enlevées. Selon

leur composition, on classe les "mauvaises" herbes, dites bonnes pour nous, en trois catégories :

- les Légumineuses (**Trèfles**), riches en azote ;
- les Euphorbiacées (**Mercuriales**) et les Composées (**Pâquerettes**), riches en calcium ;
- et les riches en potassium (**Amarantes**, **Chénopodes**, etc.).

Chaque espèce a des exigences particulières en éléments nutritifs, aussi une modification de la fumure entraîne l'apparition et la dominance de plantes nouvelles. Leur densité est en rapport avec la teneur du sol en azote. Le sol, suivant qu'il est aéré ou durci, favorisera des espèces différentes.



Terminons par quelques conseils pour faciliter le désherbage :

* C'est quand germent les mauvaises graines qu'il faut semer les bonnes. Aussi, **n'ensemencez pas de suite après avoir travaillé la terre**. Les indésirables ramenées à la surface du sol germeraient en même temps que vos semences.

Attendez leur développement une dizaine de jours, supprimez les plantules indésirables par un coup de râteau et semez seulement. Quand la terre est amoureuse, profitez des facteurs cosmiques favorables aux germinations lentes, comme celle de la carotte. Mélangez sa graine à celles des laitues et des radis. Vous verrez plus rapidement lever les rangs et pourrez effectuer un premier binage avant la levée complète des carottes.* **Semez en ligne**, même les cultures qui sont habituellement semées à la volée. * **Évitez de tasser le sol** entre les lignes semées en marchant sur une grande planche. * **Pour désherber, n'attendez pas que l'herbe soit en graines**. * Si elles ne sont pas à graine, coupez et arrachez les indésirables, puis **laissez-les sur le sol entre les lignes semées**. Elles contribueront à couvrir et à nourrir le sol, c'est la pratique du "Mulching". Ne les brûlez jamais, c'est un gaspillage d'humus. * **Évitez de sarcler juste avant une pluie**, des herbes arrachées se ré-enracineraient si vous les laissez sur place.* **Utilisez des outils efficaces**, adaptés à la superficie du jardin

Robert Coune ...

d'après les fiches «Zone Verte» de Nature et Progrès

Etoile de Faimés

Le 7 avril	15h	Faimés	-	Momalle		Faimés B	-	Burdinne B
Le 14 avril	15h	Faimés	-	Jehay		Faimés B	-	Jehay B
Le 28 avril	15 h	Limont	-	Faimés		Haneffe B	-	Faimés B

Petit calendrier du mois...
pour lequel nous attendons vos propositions et vos suggestions!

Vendredi 5 avril à partir de 16h30 à l'école communale de Les Waleffes (dans les classes)

Marché de Pâques :

Bricolage des enfants, petit goûter

Vendredi 5 avril à 20h au Cortil à Borlez

Conférence du Cercle horticole de Faimés

«Plantation, récolte et utilisation des fruits secs»

Dimanche 7 avril de 8 à 17h

4ème BROCANTE Viemme et Vous

Rue des Brocalis à 4317 Viemme

Emplacements : 5€ pour 4m

Installation des exposants de 6h30 à 8h

(Voir détails en page 2)

Dimanche 14 avril à partir de 12h

Dîner du TTC Renaissance à Viemme

Menu : Boulet sauce tomate ou chasseur ou Rôti de porc sauce poivre ou Filet américain, crudités frites – dessert

Réservation par tél. auprès de Henri Bayard

019.32.55.60 - Roger Riga 019.32.79.89

José Gilkinet 019.58.86.26

Samedi 20, dimanche 21 et lundi 22 avril
dès 18 heures salle la Forge à Faimés

Friterie D'Une main à l'Autre

Samedi 20 avril dès 15 h au Cortil à Borlez

Fête d'Unité des Scouts de Faimés

(Voir info en page 10)

Dimanche 21 avril à 11h

Chasse aux œufs à la plaine de jeux de Borlez

Entrée gratuite – petite restauration
bar pour petits et grands

Lundi 22 avril à 13h30

Marche vers le calvaire de Trognée

(Voir infos pratiques en page 7)

Mercredi 1er mai de 8h30 à 17h au départ
de la salle Patria à Les Waleffes

MARCHE À LES WALEFFES

Chez vous, à travers les sentiers de Faimés :
marches de 5 et 10 km

Restauration – Bar (croissants, sandwiches,
boulets-frites, tartes,...)

Invitation cordiale, même aux non-marcheurs

Samedi 4 mai dès 9 h jusqu'à 16h au Cortil à Borlez

Foire aux plantes organisée par le Cercle horticole de Faimés

Réduction aux membres en règle de cotisation.
Bienvenue à toutes et tous

Samedi 4 mai de 15h à 18h

journée portes ouvertes à la petite école de Viemme

(Voir renseignements en page 10)

