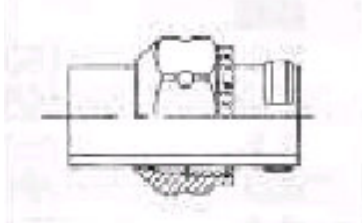


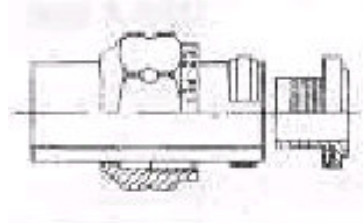
## MONTERINGANVISNING FÖR EZ-PEX 160 KLÄMRINGSMUTTER



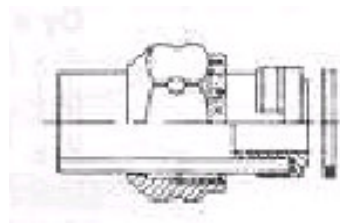
Kapa Pex-röret vinkelrätt, tag endast bort lösa grader.



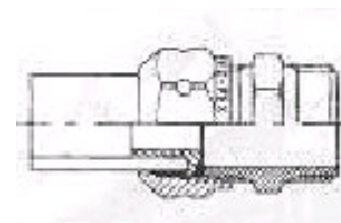
Trä muttern och klämringen över röränden.



Tryck in stödhylsan i röret.  
Var noga, se till att stödhylsan bottnar.



Placera fiberpackningen på sin plats. Smörj ej packningar och anläggningsytor.



För röret mot rördelen, anpassa och dra fast muttern för hand. Dra därefter med nyckel 1 – 1,5 varv tills motståndet märkbart ökar.  
(Dimension 22xG20", 28xG25" 1,5 varv)