

PLATE FAN
W I N D E P E N D E N C E

Serie WA1400-ECO 2

WA1400-ECO 2 series



WA1400-ECO 2 è il nuovo ventilatore assiale per applicazioni zootecniche che diminuisce l'impronta di carbonio ma aumenta le prestazioni in termini di velocità dell'aria. Come per tutta la gamma EVEL, è presente un motore brushless con inverter a bordo, la possibilità di gestione da remoto tramite Smartphone/Tablet/PC, elevata silenziosità e flessibilità d'installazione.

WA1400-ECO 2 is the new axial fan for livestock applications that reduces the carbon footprint but increases performance in terms of air speed. As the whole EVEL product range, there is a brushless motor with on-board inverter, internet remote management via Smartphone/Tablet/PC, very low noise and installation flexibility.

KEY FEATURES

RIDUZIONE COSTI COSTS SAVINGS

risparmio energetico
fino al 50% rispetto alle
versioni asincrone

energy saving
up to 50% compared with
asynchronous versions

MOTORE MOTOR

Motore Brushless IP65
con inverter integrato e
controllo remoto

IP65 brushless
motor-inverter with
remote control

DIMENSIONI DIMENSIONS

Diam.= 1,40 m

GARANZIA WARRANTY

50.000 ore
3 anni per l'inverter

50,000 hours
3 years for the inverter

FLESSIBILITÀ FLEXIBILITY

Avicolo/Suino funz. estrattore
Bovino/Serre funz. estrattore
e circolatore

Poultry / Pig extractor funct.
Dairy / Greenhouses extractor
and circulator funct.

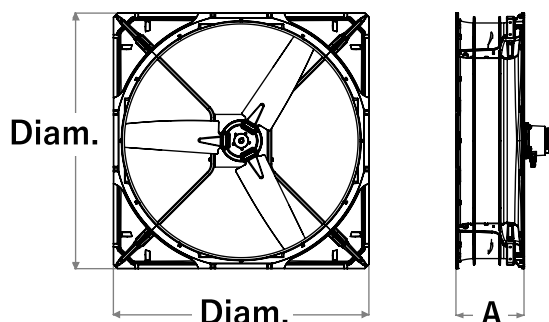


**SEDE LEGALE
LEGAL ENTITY**
Via Luigi Albertini, 36 D/5
60131 Ancona (AN)
Tel./Phone 071/2865015
P.IVA 02687550422

**SEDE OPERATIVA
PRODUCTION PLANT**
Via dell'Artigianato, 3
29012 Caorso (PC)
Tel./Phone 0523/821223
P.IVA 02687550422

Serie WA1400-ECO 2

WA1400-ECO 2 series



Modello Model	Profondità Depth A (mm)	Peso Installato Weight Installed (Kg)	Velocità Massima Max. Speed (rpm)	Cons. Massimo Consumption Max. (Kw)	Massima Corrente Current Max. (A)	Rumore Noise Level (dBA)	Portata Airflow (m3/h)
WA1400-ECO 2	368	45	750	0,51	0,83	81,9	30.000

Alimentazione per tutti i modelli 200-480V Trifase 50/60 Hz - Power Supply for all models 200-480V Three-phase 50/60 Hz

Modello WA1400-ECO 2/Model WA1400-ECO 2

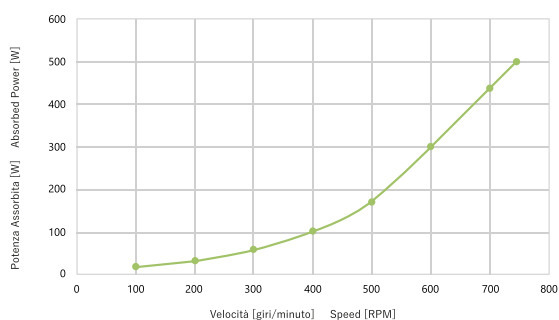


Grafico Velocità / Potenza assorbita Graph Speed [RPM] vs Absorbed power [W]

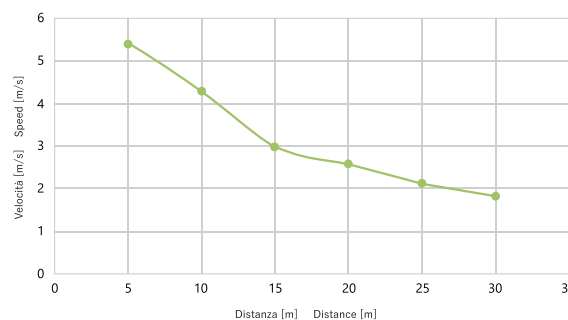
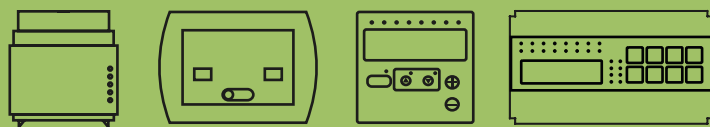


Grafico Distanza / Velocità Graph Distance [m] vs Speed [m/s]

Centraline e Cloud Gateway

Control Units & Cloud Gateway



Per Applicazioni Industriali, Terziario, Zootecnie

For Industrial Applications, Retail, Zootechnics



Centralina evoluta Touch Screen
per ogni tipo di settore/installazione

Advanced control Unit Touch Screen
for every kind of sector/application

SEDE LEGALE
LEGAL ENTITY
Via Luigi Albertini, 36 D/5
60131 Ancona (AN)
Tel./Phone 071/2865015
P.IVA 02687550422

SEDE OPERATIVA
PRODUCTION PLANT
Via dell'Artigianato, 3
29012 Caorso (PC)
Tel./Phone 0523/821223
P.IVA 02687550422