

Tillægsregler

4. Afdeling

Daytona

v.1

Indholdsoversigt

Førermøde	3
Tidsplan	3
Live Strafmeddelelser	4
Protester	4
Banegrænser	4
Dommere & spottere	5
Overhaling	5
Zoom og Teamspeak	6

Fører møde

Reglement punkt 14.3

Fører møde

Alle køreere har mødepligt til fører møde. Opdages det at en kører ikke stiller op til fører møde, resulterer dette i 15 strafpoint til den pågældende kører. Køreren skal være mødt op klokken 18:45.

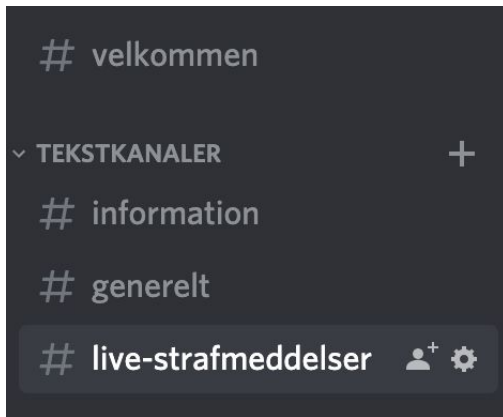
Fører mødet finder sted på discord klokken 18:45.

Tidsplan

Session	Varighed	Tidspunkt	Omgange	Trackstate
Træning	360 min	12:00 - 18:00		Auto generated
Ny Server				
Fører møde		18:45-19:00	Mødepligt	Discord
Træning	30 min	19:00 - 19:30		65%
Kval	10 min	19:30 - 19:40		Carried over
Løb 1	20 min	19:40 - 20:00		Carried over
Warm Up	10 min	20:00 - 20:10		Carried over
Løb 2	30 min	20:10 - 20:40		Carried over

Live Strafmeddelelser

Live Strafmeddelelser meddeles vil blive meddelt i Racing Chat og på Porsche Esports Carrera Cup Discord Tekst kanal under "live strafmeddelelser"



Protester

Ønsker man at lægge protest på en anden deltager, er det nødvendigt at bestille en token, Tokens er personlige og man behøver derfor kun en i løbet af serien. Har man ikke fået en, kan de bestilles på mh@esport-racing.dk. Tokens er gratis. Deadline for protest er på løbsdagen, senest klokken 23:59.

Protester sker via følgende link : <https://protest.esport-racing.eu/>

Banegrænser

Reglement punkt 11.8

Banegrænser

Banens grænser går mellem banens hvide, på visse baner gule, linjer, har man bilen placeret med alle fire hjul udover disse linjer betragtes dette som at forlade banen. Opdager dommerne at en deltager misbruger banens grænser, er dommerne berettiget til at give advarsel og straf.

Dommere & spottere

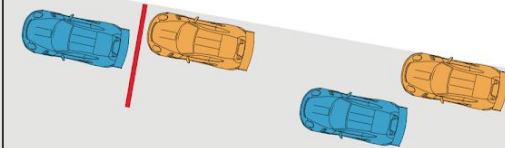
Dommer 1 : Mikkel Holch

Dommer 2 : Nicolai Bjerre

Dommer 3 : Nika Ciprian

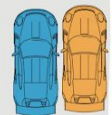
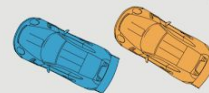
Overhaling

Eksempel på overhaling

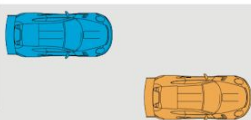


Overhaling afsluttet.
Forst når blå bil er foran og fri af den gule bil, må blå bil trække ind foran den gule bil.

Igangværende overhaling
Blå bil er forpligtet til at efterlade plads så begge biler kan komme sikkert ud af svinget.



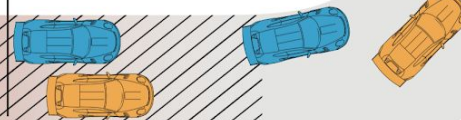
Spærre for overhaling
Udenfor bremsezonen kan gul bil trække ind for at spærre for rød bil.



Overhaling påbegyndt
Under kamp kan det forventes, med kort afstand mellem de to biler, at blå bil påbegynder overhalingsforsøg. Forsøger gul bil at spærre yderligere i bremsezonen, vil dette det forøge chancen for at blive påkørt af blå bil.



Igangværende overhaling
Gul bil er forpligtet til at efterlade plads så begge biler kan komme sikkert ind i svinget. Blå bil har ansvaret for at holde sig sikkert på indersiden gennem svinget.



Zoom og Teamspeak

Zoom

Racespot.tv guide til opkobling på Zoom.

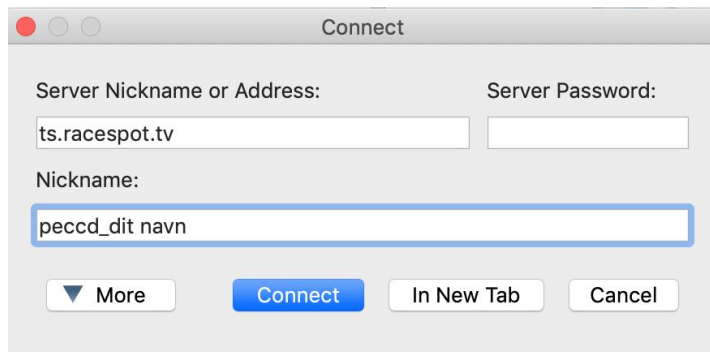
https://docs.google.com/document/d/1_i6uBApVcmcaSwnVTDkiP06ggPRFzKU6gV9jet6chzw/edit

Teamspeak

Download link til teamspeak : <https://www.teamspeak.com/en/downloads/>

Teamspeak adresse : **ts.racespot.tv**

Når du tilslutter dig kanalen bedes du skrive "peccd" foran dit navn som på billedet :



The image shows a screenshot of a "Connect" dialog box from a Teamspeak client. The dialog has a title bar with three window control buttons (red, yellow, grey) and the text "Connect". It contains three input fields: "Server Nickname or Address:" with the text "ts.racespot.tv", "Server Password:" which is empty, and "Nickname:" with the text "peccd_dit navn". Below the input fields are four buttons: "More" with a downward arrow, "Connect" in blue, "In New Tab", and "Cancel".