


ALLEGATO


TABELLA DELLE RETRIBUZIONI CONVENZIONALI 2016

OPERAI E IMPIEGATI - VALORI 2016

SETTORE	QUALIFICHE	FASCIA	RETRIBUZIONE NAZIONALE		RETRIBUZIONE CONVENZIONALE
			Da	Fino a	
Industria	Operai	I		1.939,72	1.939,72
		II	1.939,73	2.053,60	2.053,60
		III	2.053,61	2.167,49	2.167,49
		IV	2.167,50	in poi	2.281,34
	Impiegati	I		2.281,34	2.281,34
		II	2.281,35	2.711,15	2.711,15
		III	2.711,16	3.140,99	3.140,99
		IV	3.141,00	3.570,82	3.570,82
		V	3.570,83	in poi	4.000,62
Industria edile	Operai	Operai			1.939,73
		Operai specializzati			2.132,83
		Operai 4° livello			2.281,34
	Impiegati	Impiegati d'ordine			2.281,34
		Impiegati di concetto			2.626,45
		Impiegati direttivi di VI livello			3.250,50
		Impiegati direttivi di VII livello			3.735,08
Autotrasporto e spedizione merci	Operai	I		1.939,72	1.939,72
		II	1.939,73	2.053,60	2.053,60
		III	2.053,61	2.167,49	2.167,49
		IV	2.167,50	in poi	2.281,34
	Impiegati	I		2.281,34	2.281,34
		II	2.281,35	2.711,17	2.711,17
		III	2.711,18	3.140,99	3.140,99
		IV	3.141,00	3.570,82	3.570,82
		V	3.570,83	in poi	4.000,62



Credito	Seconda area professionale				2.427,09
	Terza area professionale	I livello			2.516,96
		II livello			2.843,18
		III livello			3.169,41
		IV livello			3.431,00
Assicurazioni		Ausiliari			2.253,16
		Impiegati d'ordine			2.461,63
		Impiegati di concetto			2.681,38
		Vice capi ufficio			2.880,01
		Capi ufficio			3.165,97
Commercio		Impiegati con funzioni direttive (I livello)			2.473,62
		Impiegati di concetto (II livello)			2.322,19
		Impiegati di concetto (III livello)			2.139,31
		Personale d'ordine (IV livello)			2.063,68
		Altro personale (V livello)			1.993,25
		Altro personale (VI livello)			1.487,53
Trasporto aereo		Impiegati con funzioni importanti determinate aree aziendali			3.446,99
		Impiegati con mansioni specifico contenuto profess.con limitata discrezionalità (funz. III categoria)			3.150,46
		Impiegati di concetto e operatori aeronautici (III livello)			2.953,96
		Impiegati e operai (IV e V livello contrattuale)			2.460,93
		Impiegati e operai (VI, VII, VIII e IX livello contrattuale)			2.364,44
Agricoltura		Impiegati con autonomia di concezione e potere di iniziativa (I categoria)			1.686,85
		Impiegati con solo potere di iniziativa (II categoria)			1.553,76
		Impiegati con specifiche funzioni (III categoria)			1.438,26
		Impiegati con funzioni d'ordine (IV categoria)			1.369,92
		Operai specializzati super			1.563,60
		Operai specializzati			1.498,80
		Figure professionali di massimo livello (VII livello)			4.274,59



Industria cinematografica	Figure professionali intermedie (VI livello A e B)		3.713,35
	Assistenti attività professionali e capi squadra (V livello)		3.212,45
	Maestranze qualificate (III e IV livello)		3.053,28
	Aiuti attività tecniche e professionali (II livello)		2.508,12
	Operai generici		2.310,90
	Generici cinematografici		2.201,05
Spettacolo	Impiegati direttivi		2.434,89
	Impiegati con funzioni direttive		2.186,95
	Impiegati di concetto		1.989,04
	Impiegati d'ordine		1.798,87
	Operai specializzati		1.939,02
	Operai		1.701,87
	Professori d'orchestra		2.310,90
	Artisti del coro		1.746,04
	Tersicorei		2.071,46
	Personale artistico e tecnico del teatro di posa, rivista e commedia musicale		1.722,80
Artigianato	Impiegati e operai specializzati		2.298,24
	Impiegati d'ordine e operai qualificati		1.967,91
	Operai		1.815,07

QUADRI VALORI 2016


SETTORE	FASCIA	RETRIBUZIONE NAZIONALE		RETRIBUZIONE CONVENZIONALE
		Da	Fino a	
Industria	I		4.000,62	4.000,62
	II	4.000,63	4.760,94	4.760,94
	III	4.760,95	5.521,27	5.521,27
	IV	5.521,28	6.281,59	6.281,59
	V	6.281,60	7.041,93	7.041,93
	VI	7.041,94	in poi	7.802,17
	I		4.000,62	4.000,62



Industria edile	II	4.000,63	4.310,18	4.310,18
	III	4.310,19	4.619,75	4.619,75
	IV	4.619,76	4.929,32	4.929,32
	V	4.929,33	in poi	5.238,84
Autotrasporto e spedizione merci	I		4.000,62	4.000,62
	II	4.000,63	4.760,93	4.760,93
	III	4.760,94	5.521,24	5.521,24
	IV	5.521,25	6.281,56	6.281,56
	V	6.281,57	7.041,86	7.041,86
	VI	7.041,87	in poi	7.802,15
Credito	I livello			3.238,19
	II livello			3.443,51
	III livello			3.889,51
	IV livello			4.636,62
Agricoltura	Unica			2.897,01
Assicurazioni	I		3.313,89	3.313,89
	II	3.313,90	3.657,25	3.657,25
	III	3.657,26	in poi	4.000,60
Commercio	I		2.406,01	2.406,01
	II	2.406,02	3.027,93	3.027,93
	III	3.027,94	in poi	3.649,84
Trasporto aereo	I	Fino a	4.134,42	4.134,42
	II	4.134,43	4.774,32	4.774,32
	III	4.774,33	in poi	5.414,19

DIRIGENTI - VALORI 2016

SETTORE	FASCIA	RETRIBUZIONE NAZIONALE		RETRIBUZIONE CONVENZIONALE
		Da	Fino a	
	I		5.948,78	5.948,78
	II	5.948,79	7.043,96	7.043,96
	III	7.043,97	8.139,23	8.139,23
	IV	8.139,24	9.234,50	9.234,50



Industria	V	9.234,51	10.329,76	10.329,76
	VI	10.329,77	11.424,69	11.424,69
	VII	11.424,70	12.519,96	12.519,96
	VIII	12.519,97	13.615,23	13.615,23
	IX	13.615,24	14.710,85	14.710,85
	X	14.710,86	in poi	15.806,03
Industria edile	I		5.948,78	5.948,78
	II	5.948,79	7.044,05	7.044,05
	III	7.044,06	8.139,30	8.139,30
	IV	8.139,31	9.234,54	9.234,54
	V	9.234,55	10.329,82	10.329,82
	VI	10.329,83	11.425,07	11.425,07
	VII	11.425,08	12.520,33	12.520,33
	VIII	12.520,34	13.615,59	13.615,59
	IX	13.615,60	14.710,85	14.710,85
	X	14.710,86	in poi	15.806,03
Autotrasporto e spedizione merci	I		5.948,78	5.948,78
	II	5.948,79	7.044,05	7.044,05
	III	7.044,06	8.139,30	8.139,30
	IV	8.139,31	9.234,54	9.234,54
	V	9.234,55	10.329,82	10.329,82
	VI	10.329,83	11.425,07	11.425,07
	VII	11.425,08	12.520,33	12.520,33
	VIII	12.520,34	13.615,59	13.615,59
	IX	13.615,60	14.710,85	14.710,85
	X	14.710,86	in poi	15.806,03
Credito	I		5.948,78	5.948,78
	II	5.948,79	7.112,76	7.112,76
	III	7.112,77	8.276,74	8.276,74
	IV	8.276,75	9.440,72	9.440,72
	V	9.440,73	10.604,69	10.604,69
	VI	10.604,70	11.768,67	11.768,67
	VII	11.768,68	in poi	12.932,65



Agricoltura	Unica			3.892,15
Assicurazioni	I		5.851,58	5.851,58
	II	5.851,59	7.570,28	7.570,28
	III	7.570,29	9.266,84	9.266,84
	IV	9.266,85	10.952,32	10.952,32
	V	10.952,33	in poi	12.637,80
Commercio	I		5.562,12	5.562,12
	II	5.562,13	7.188,41	7.188,41
	III	7.188,42	8.786,55	8.786,55
	IV	8.786,56	in poi	10.384,69
Trasporto aereo	I		6.150,21	6.150,21
	II	6.150,22	8.574,61	8.574,61
	III	8.574,62	10.999,01	10.999,01
	IV	10.999,02	13.368,05	13.368,05
	V	13.368,06	in poi	15.626,33

GIORNALISTI - VALORI 2016

SETTORE	FASCIA	RETRIBUZIONE NAZIONALE		RETRIBUZIONE CONVENZIONALE
		Da	Fino a	
Giornalismo	I		3.768,21	3.768,21
	II	3.768,22	5.103,14	5.103,14
	III	5.103,15	6.438,07	6.438,07
	IV	6.438,08	7.773,02	7.773,02
	V	7.773,03	in poi	9.107,96

16A00695

