

# STØRRELSESGUIDE

## ELLYDUCK KIDS BADEDRAGT

### KROPSMÅL

Denne størrelsesguide viser kropsmålinger. Vi foreslår, at du bestiller en størrelse op, når dine mål er mellem størrelser.

For alle vandrette målinger bedes du holde målebåndet parallelt med jorden.

A: Højde

Stil de unge på et fast gulv med en flad overflade bag dem. Med fødderne sammen, armene placeret til siden, rører hele deres krop overfladen. Marker overfladen, hvor kronen på deres hoved er. Mål afstanden mellem gulvet og mærket.

B: Bryst

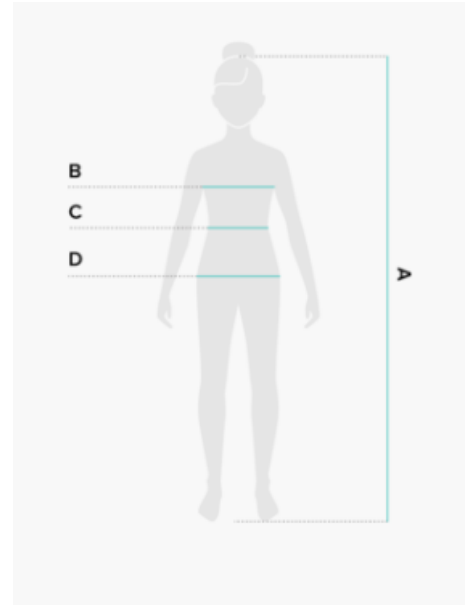
Sæt den ene ende af målebåndet på den fulde del af brystet og før båndet rundt om ryggen (under armhulerne, over skulderbladene) til det sted, hvor du startede.

C: Talje

Læg målebåndet på den smalleste del af taljen og mål rundt.

D: hofte


Læg målebåndets begyndelse på den ene hofte og før båndet hen over den fulde del af hofterne tilbage til det sted, hvor du begyndte at måle.



### FIND DIN STØRRELSE

#### STØRRELSES SKEMA

HØJDE	A: BRYST	B: TALJE	C: HOFTE
92	52	51	53
98	54	52,5	56,5
104	56	54	60
110	58	55	62
116	60	56	64
122	63	57	66
128	66	58	69



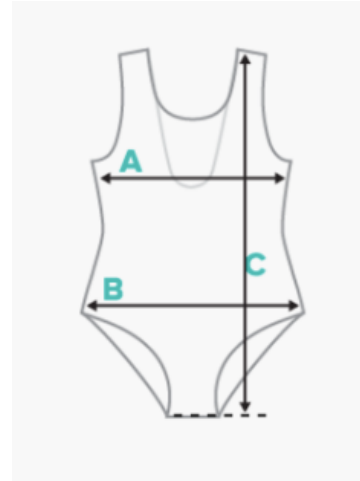
## PRODUKT MÅL

Denne størrelsesguide viser produktmålinger taget, når produkter lægges flade.  
Faktiske produktmålinger kan variere med op til 2,5 cm, fordi de er specialfremstillede i hånden.

A: ½ brystbredde

B: ½ hoftebredde

C: Længde



## FIND DIN STØRRELSE

### STØRRELSES SKEMA

HØJDE	A: BRYST	B: HOFTE	C: LÆNGDE
92	21	21,5	39,5
98	22	23	41,5
104	23	24,5	43,5
110	24	25,5	45,5
116	25	26,5	47,5
122	26,5	27,5	49,5
128	28	29	51,5

