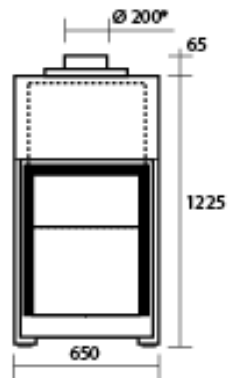
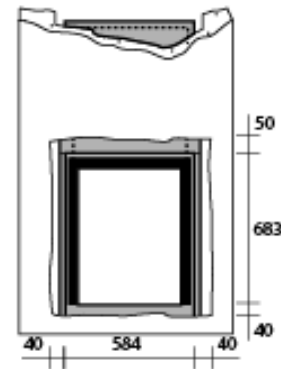
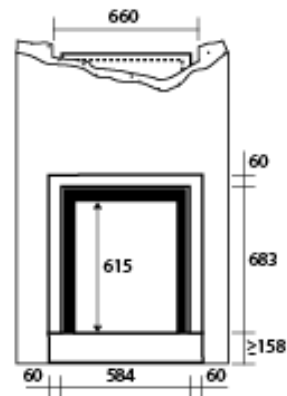
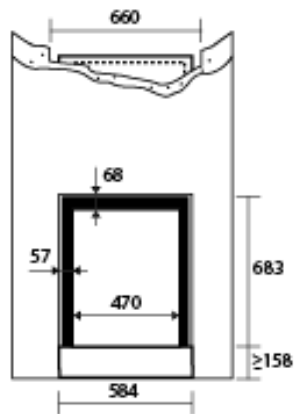
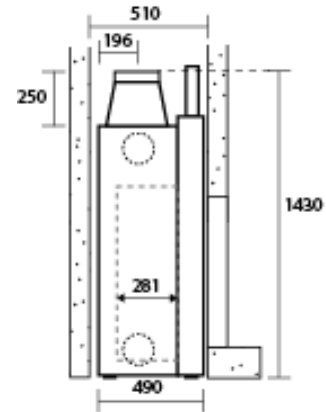
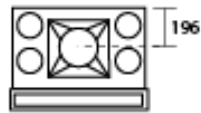
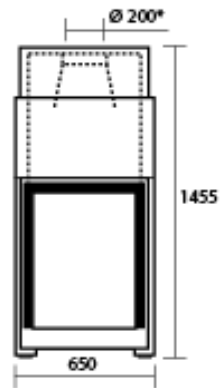


Låg skorstensstos & halvöppen lucka



Hög skorstensstos & fullt öppen lucka



Avstånd för inpassning ram

stuv

TEKNISK SPECIFIKATION
2165 SFH

Vikt enhet	197 kg
Effekt vid optimal användning	8 - 13 kW
Bränsleförbrukning vid 12% luftfuktighet	2,3 - 3,7 kg/h
Verkningsgrad	78 %
CO utsläpp	0,06 %
Partikelutsläpp (mg/Nm ³) mätmetod din +	13 mg/Nm ³
Längd på vedträ	33 cm
Tilluftsanslutning	∅ 100 mm
Godkänd enligt standard EN 13240	CE

STUV förbehåller sig rätten att genomföra produktändringar utan föregående meddelande.
Mätningar är inom 3 mm tolerans.