

Risikanaly – snöskottning 2012–2013

Beskrivning av Plåtarbeten AB arbetsätt

Fastighetsbeteckning: Skravelberget mindre 9

Adress: Norrmalmstorg 2–4, Smålandsgatan 9, Hamngatan 6

Ort: Stockholm.

Risikanaly utförd: 17 oktober 2012

Fotodokumentation utförd: 17 oktober 2012

Kontaktuppgifter: Stefan Nordlund, Pelle 070–268 ** **

Nyckelhantering/nyckelkvittens

- Nycklar utkvitteras från Stefan Norlund.
- Knappsats för finnes till vänster om porten.

Port 52:




Använd droppe för att komma in i fastigheten. Glöm ej att ringa Pelle innan man beträder fastigheten. På mobil nr: 070-268 ** **

Uppgång till fastighet och tak

- Uppgång till fastighet sker via Dörr 9.
- **Väg till gård:** kontakta Pelle för snabbare vägledning.
- **Uppgång till tak:** kontakta Pelle för snabbare vägledning
- Ta Samma väg tillbaka för att komma ut ur fastigheten. Glöm inte att ringa Pelle efter slutfört arbete.



ECOBYGG
BYGGER FÖR FRAMTIDEN



Entrédörr mot hela
takets plattform bakom
pilens riktning.

Utrustning

- Varselväst ska användas.
- Endast **plastspadar och plastklubbor** får användas vid snö – och is röjning (nedan "snöskottning").
- Endast godkända livlineuppsättning ska användas.
- Vid snöskottning ska vakt på gata använda hjälm.
- Vid behov av skylift ska Beställaren alltid tillfrågas innan.
- Plyfor ska vid behov ställas mot bilar med tillhörande skydd bakom.

Arbetets utförande

- Arbetet skall utföras av arbetslag bestående av minst **7** personer varav 4 yrkeskunniga personer placeras på taket och minst **två** personer på marken, vars uppgift är att bl.a.. varna förbipasserande personer och fordon.

Risk - och ansvarsområden tak och fasad

- Fasad: Risk för isbildning i forma av istappar på midjelist. Dessa bör alltid knackas ned



Knacka ner is och snöblock på samtliga midjelister runt fastigheten på varje våning. Håll god kommunikation och uppsikt i samråd med vakten nere på gatan. Se pilens riktningar.



ECOBYGG
BYGGER FÖR FRAMTIDEN



- Skottning mot gata på G-simsränna 3-6 meter upp på tak.
- Ev. ren skottning vid hårt väderlag.

Bild mot gata ovanifrån Norrmalmstorg 2-4:



ECOBYGG
BYGGER FÖR FRAMTIDEN


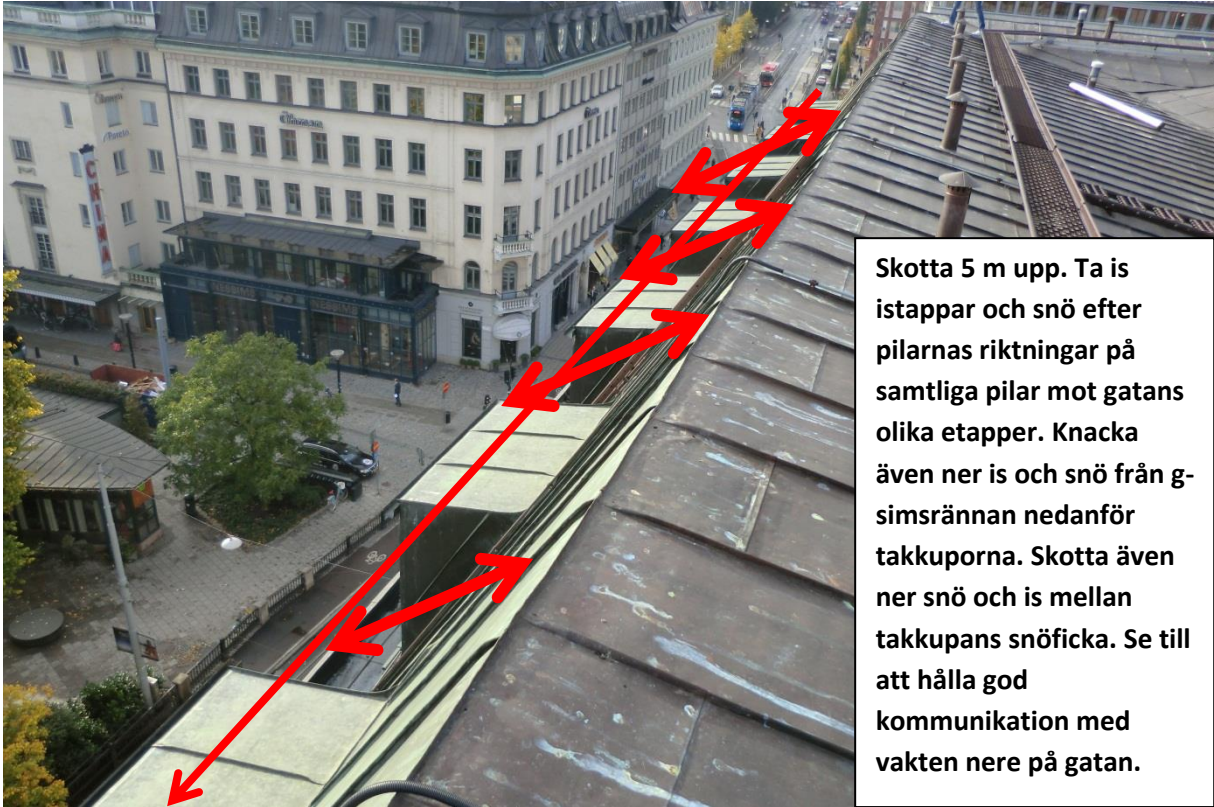



Bild mot Hamngatan 6 uppifrån:



ECOBYGG
BYGGER FÖR FRAMTIDEN



Skotta 5 m upp. Ta is istappar och snö efter pilarnas riktningar på samtliga pilar mot gatans olika etapper. Knacka även ner is och snö från g-simsrännan nedanför takkuporna. Skotta även ner snö och is mellan takkupans snöficka. Se till att hålla god kommunikation med vakten nere på gatan.



Skotta ner snö och is efter pilarnas riktning mot gata. Kasta snön mot gatan efter dialog med vakten på gården.

Bild mot Smålandsgatan 9.


Nedre fall och g-simsränna mot innergård:



Beräknat manskap fastighet:

- Manskap totalt vid varje snöskottningstillfälle: **7**
- Manskap på gata respektive gård: **3.**
- Manskap på tak

Kopparskivtäckning och g-simsränna mot Smålandsgatan 9



Skotta nedre fall 6 m upp utefter pilarnas riktning. Ta även ner is OBS! Se till att kommunicera med vakten på gatan. Skotta alla etapper efter anvisning. Stor kondensbildning under vintern.

- Vid kraftigt snöfall: renskotta nedre fall vid G-simsränna och fot på gatsidan. Detta p.g.a. att det bildas enorma snöfickor på just denna plats.
Bild mot Normalmstorg 2-4:



ECOBYGG
BYGGER FÖR FRAMTIDEN

