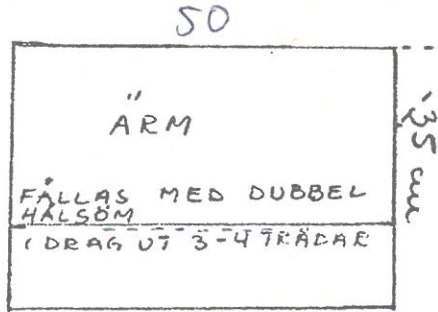
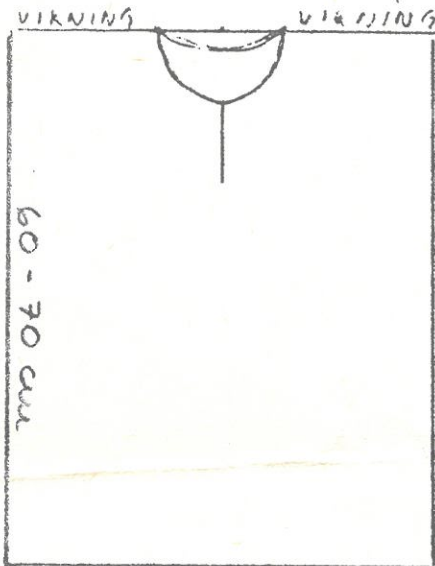
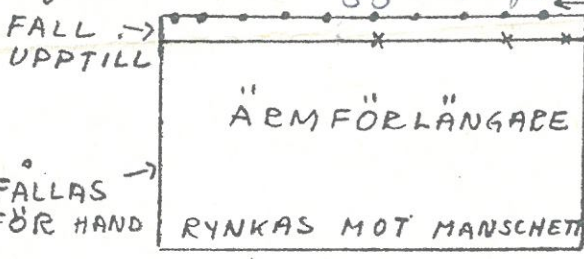


OVERDEL TILL KINDA & YDRE.



KOLLA ÄRM-LÄNGDEN !!

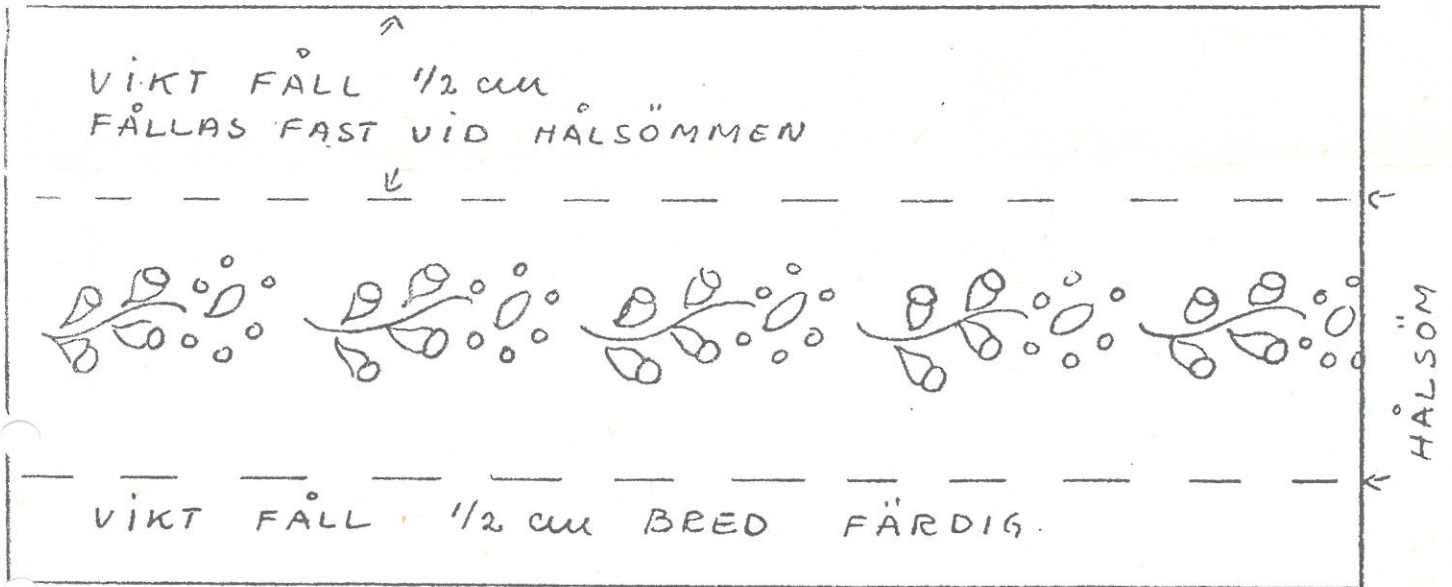
Sy hållet i midre leuken på hal sömmen. De skall vara till att knyta fast armförlängaren i.



VID VARJE MARK. SYS ETT DUBBELVIKT BAND FAST. DESSA SKALL VARA TILL ATT KNUTA FAST ÄRMFÖRLÄNGAREN I ÖVERDELEN. FÄLLAS FÖR HAND.

55-60 cm
KOLLA BYSTVIDDEN FÖR HAND

MANSCHETT FÖRLÄNGES TILL ÖNSKAD LÄNGD →→



SY MANSCHETTEN FÄRDIG. KLIPP SEDAN UPP MITT I ÖVERSTA FÄLLEN. VIK IN KANTERNA, SÅ ATT BREDDEN PÅ FÄLLEN ÖVERENSTÄMMER MED DEN REDAN FÄRDIGA NEDRE FÄLLEN. FÖR IN DEN RYNKADE ÄRMFÖRLÄNGAREN I MANSCHETTEN OCH SY FAST DEN FÖR HAND.

