

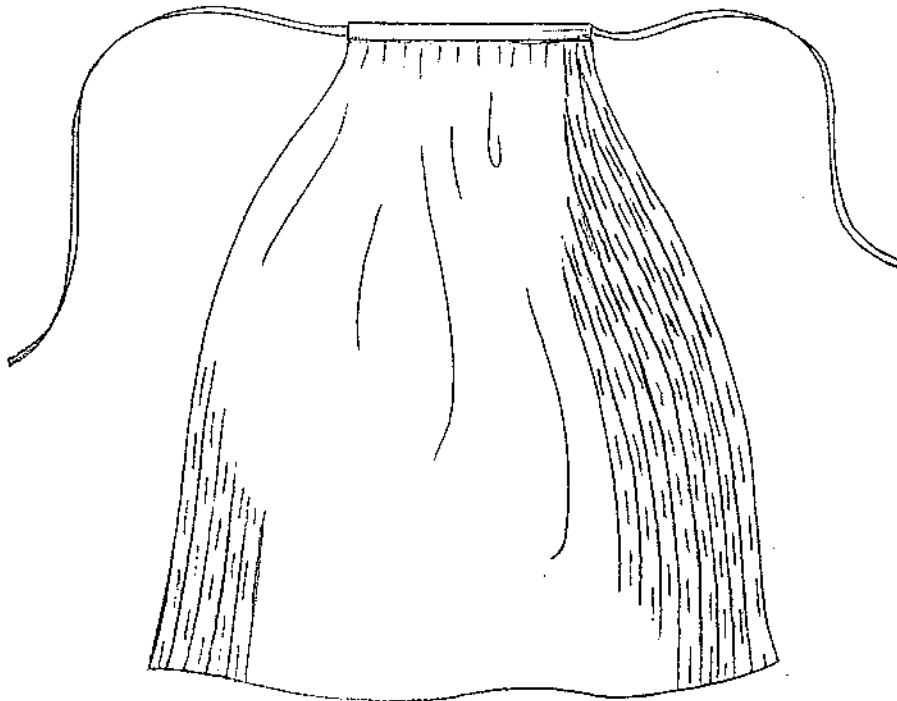


# LÄNSHEMSLÖJDEN SKARABORG

1(3)

## FÖRKLÄDE TILL VALLEDRAKTEN

Har tillhört Anna Andersdotter,  
född 1798, död 1870,  
Högetomt, Stenum, Valle härad VG.



Det gamla originalförklädet är vitt med ränder i rosa, gult och blått.

När man på 1960-talet sammanställde dräkten, av spridda delar från Valle härad, bytte man ut de blå ränderna mot gröna. Troligen för att färgerna, i dräkten som helhet, skulle stämma bättre överens.

1983 PT

Skaraborgs läns Hemsjödsförening ideell förening

Postadress  
Box 374  
541 28 Skövde

Besöksadress  
Petter Heléns g. 3  
Skövde

Telefon  
0500-410397

Reg.nr  
866601-2284

Postgiro  
9 52 49-9

Bankgiro  
5704-9199

Gamla förklädets mått:

längd, 87cm

bredd, 89cm

linningens längd, 33cm

linningens bredd, 2cm

Sömnad:

Alla sömmar sys med vitt bomullsgarn.

Krymp tyget, och kolla sedan måtten.

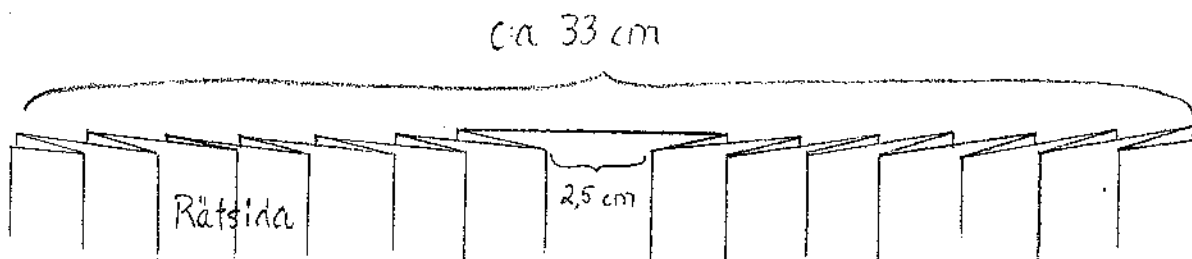
Längden avpassas efter kjolen. Förklädet bör sluta c:a 5 cm från kjolkanten. Bredden c:a 90 cm.

Klipp linningen 36 cm lång, och 6 cm bred. Ränderna ska gå längs med linningen.

Fälla förklädet på sidorna, och nertill. Gör en 0,5 cm bred fäll, och sy med fällstygn.

Vid linningen är förklädet veckat.

Lägg 7st veck på var sida, mot mitten. Mitt fram bildas ett motveck, men vecken går inte ihop utan det är ett mellanrum på 2,5 cm.

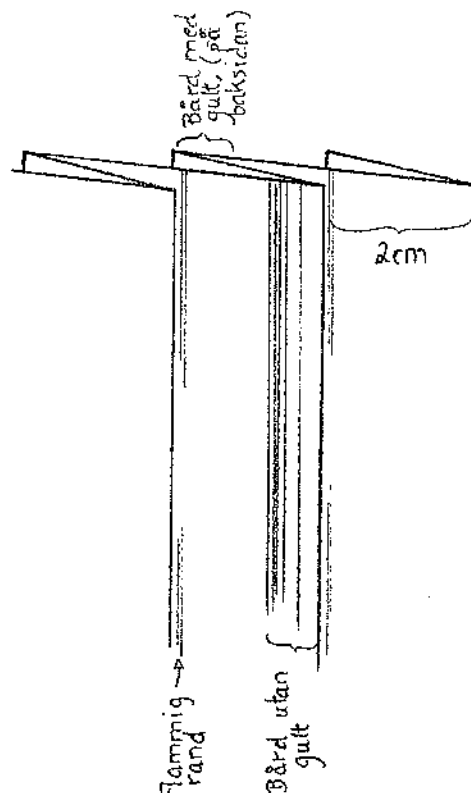


Vecken är c:a 2 cm djupa, och 2 cm breda.

Vik hela tiden alldeles efter en bård, utan gul rand. Dessa bårder blir synliga.

Alla bårder med gul rand, göms inuti vecken.

Vecken läggs "kant i kant" med den flamfärgade randen.



Pressa in 1 cm sömsån på linningens båda långsidor.

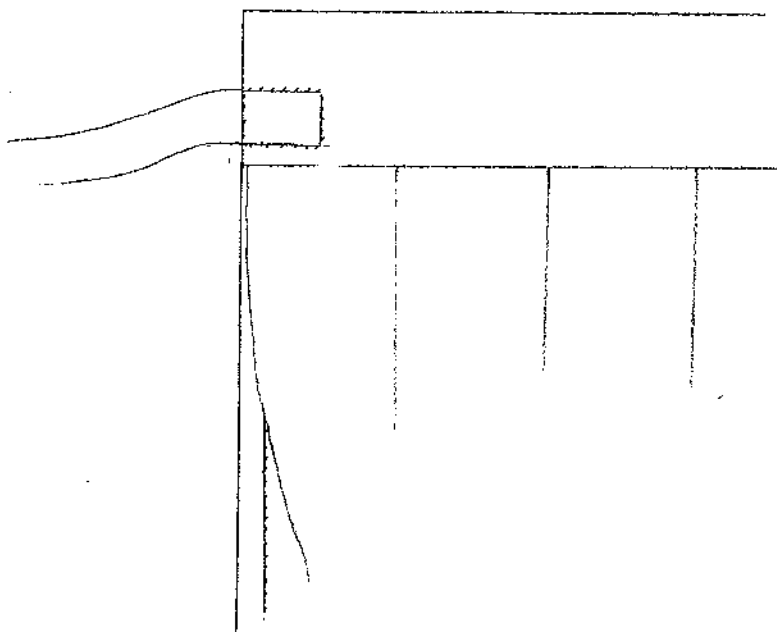
Den vikta kanten läggs 1 cm överlott på förklädets veckade överkant, och sy fast med små fällstygn.

Vik linningen till avigsidan och sy fast på samma sätt.

Linningens kortsidor viks in, jäms med förklädet och sys ihop.

Dela bandet på mitten. Vik in traskanterna, och lägg bandet 1 cm in på linningens avigsida.

Sy fast med små stygn runt om (som ett handduksband).





# LÄNSHEMSLÖJDEN SKARABORG

tvätt av Bomullsvaror



## Handtvätt

- Textilier man är extra rädd om tvättas för hand.
- Blötlägg ej textilen.
- Gnugga ej, krama ej, det ger veck och väven kan bli luddig.
- Skölj väl.
- Tvätttemperatur 60 °C, Överskottsfärg faller ut i tvättvattnet utan att fästa på textilen.



## Maskintvätt

- Blötlägg ej textilen.
- Tvätttemperatur 60 °C, Överskottsfärg faller ut i tvättvattnet utan att fästa på textilen.



- Använd skonsam gång utan centrifug, ej torktumling, torkskåp.



- Ej för stora textilier läggs utslätade på ett rent golv med rätsidan ner. Dessa blir släta och glansiga, behövs oftast inte strykas.



- Större textilier kan tvättas och hängas till tork på ett streck.

