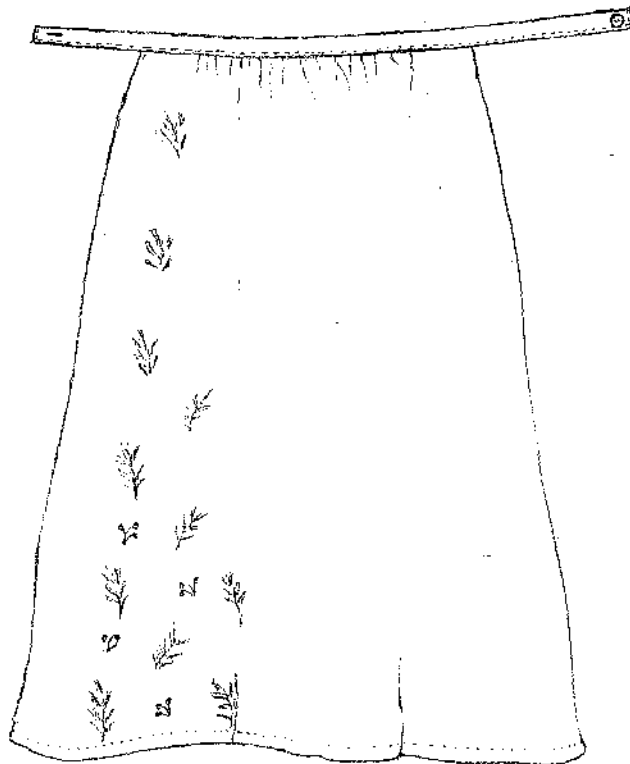


FÖRKLÄDE till dräkt från RACKEBY

Skaraborgs Länsmuseum
1. M.16 - 99.884 S. L.



Förklädet har använts till Rackebydräkten på 1940-talet. Tyget är handvävt och mönstret är tryckt med tryckstockar. Förklädet är maskinsytt. Förlagan till förklädet är troligen en tygbit som ägs av Skaraborgs Hemslöjdsförening.


FÖRKLÄDE TILL RACKEBYDRÄKTEN

Material: Oblekt bomullstyg med textiltryck, likt fjädrar.

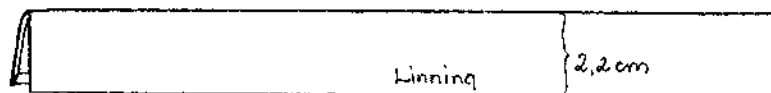
Krymp tyget i 60⁰-igt vatten.

Klipp linningsbandet 5,5 cm på 90 cm:s bredd. Linningen är 2,2 cm bred färdig.

Sy rynktrådar i förklädets överkant. Rynka ihop förklädet till 44cm:s bredd.




Vik in 0,5cm:s fällor på linningsbandets lång och kortsidor och vik det till ca 2,2 cm.



Sy fast linningen på förklädet. Linningen är fastsydd från rätsidan med raksöm alt. förstyggn.

Sy ett knapphål på linningen.



Förklädets längd bör vara ca 5 cm kortare än kjolens längd. Fålla förklädet med ca 1,5 cm bred fäll med raksöm alt. förstyggn.

