



Voor het eerst naar school...





# Welkom

Voor het eerst  
naar school gaan  
is een grote stap...

Als ouder heb je misschien heel wat vragen...

Hopelijk kan ik u hier wat op weg helpen.

We heten u alvast van harte welkom  
in onze school.

# Wie ben ik?

Ik ben Sofie Pipelers.

Ik ben de juf in de peuterklas, de juf voor jullie kleine kapoen.

Ik ben getrouwd en heb 4 kindjes. Ik werk momenteel 4/5 i.p.v. fulltime

Mijn hobby's zijn: knutselen, tekenen en vooral bezig zijn met mijn gezin

In de school ben ik natuurlijk niet alleen. Kijk maar...

## Wie staat er voor u klaar?



**De directeur:** Hij leidt de school en bespreekt met het team hoe ze onderwijs aanpakken. Naast de juf is hij ook het aanspreekpunt

**De juf:** Ik sta voor u klaar vanaf 8u15 en tot 16u15. Heb je vragen, stel ze gerust, maar wacht het liefst tot de kindjes weg zijn.

**Juf Marilyn:** In het kader van ouderschapsverlof werk ik 4/5. Op vrijdag komt een andere juf in de klas. De kindjes zijn altijd heel vlug vertrouwd met haar, we werken ook heel nauw samen.


**De kinderverzorgster:** Juf Marlies helpt de juf bij het knutselen, de jassen aandoen, bij het eten en drinken, bij het verzorgen van wondjes of vervangen van een natte broek. Ze is er maar enkele uren per dag. In sept/okt staat ze vooral nog in de 1<sup>ste</sup> kleuterklas.

**De turnjuf:** Juf Justine komt 1x per week bewegen met uw kleuter op een creatieve manier.

**De zorgcoördinator:** Juf Katrien helpt het team omgaan met de kinderen die extra hulp nodig hebben. Ze bekijkt samen met de ouders, de juf, de directie, het CLB,... wat nodig is.

**De CLB-medewerker:** hij/zij werkt in het Centrum voor leerlingbegeleiding, dat nauw samenwerkt met de school. Met vragen kan je daar ook altijd terecht.

# Wanneer kan je terecht op school?



Ma, di, do: 8u30-11u55 (school open om 8u15) Zachte landing vanaf 8u15  
13u15-15u55 (school open om 13u)

Vrijdag: 8u30-11u55 (school open om 8u15) Zachte landing vanaf 8u15  
13u15-14u55 (school open om 13u15)

Woensdag: 8u30-11u20 (school open om 8u15) Zachte landing vanaf 8u15

## Voor- en naschoolse opvang


Morgenopvang: start vanaf 7u30 tot 8u15 (ma, din, woe, don, vrij)

Avondopvang: start vanaf 16u tot 17u15 (ma, din, don)

Start vanaf 15u tot 16u15 (vrijdag)

Opvang op woensdag: Start van 11u25 tot 12u30

# Wat kan ik eten?



## Tussendoortjes:

- 's morgens enkel fruit, geschild en in een goed afgesloten potje, banaan in een bananendoos om smurrie te vermijden.
- In de namiddag is er een koek op school. Mits een kleine bijdrage krijgen de kindjes een koek van de juf

## Drank:

- Bij de peuters kiezen we ervoor om enkel WATER mee te brengen naar de klas. Er is ook mogelijkheid om melk of chocomelk of fruitsap te drinken via de school. (Komt op de rekening van school.)

## Warme maaltijden:

- Is mogelijk op school. € 3.50 per dag /maaltijd + €1 opvang = €4,50
- Elke donderdag te bestellen voor de week erop
- Betalen via rekening


## Lunch:

- Boterhammen meebrengen naar school.
- Graag gezond: geen donuts, boterkoeken,... . wel: boterhammen met beleg+ tomaatje/komkommer/wortel/fruit... yoghurt mag ook, maar dan moeten ze dit alleen kunnen opeten.
- Nieuwe kindjes mogen eerst wennen in het kleine reftertje. Wie na een tijdje al goed zelfstandig kan eten, mag naar de grote eetzaal. Dit gebeurt meestal na elke instap.
- €1 per dag (op rekening)

## Menu:

- Te verkrijgen via de schoolwebsite

# De speelplaats



**Tijdstip:** de kleuters spelen onder toezicht van een kleuterjuf op de speelplaats van 10u10-10u25 en van 14u55-15u10, vrijdagmiddag: 14u05-14u20

Bij **minder goed weer** spelen de kleuters onder het afdak.

Tijdens **de toezichten** wordt er geobserveerd en eventuele voorvalletjes worden gesignaleerd aan de klastitularis voor de verdere opvolging

**Veel naar buiten** bij mooi weer!

Veel **bewegingsmomenten** gaan door buiten op de speelplaats (fietsen, dansen, spelen met de hoepels, loopklossen,... )

We zijn volop bezig met de aanleg van **“de tuin”**. Als het mooi weer is spelen we af en toe ook in de tuin.



# Hoe ziet de schooldag er uit...

**Begin van de dag:** Vanaf 8u15 mag uw kind komen naar de klas. We kiezen voor een “zachte landing” voor onze peuters. Tussen 8u15 en 8u30 mag je uw kind afzetten aan de witte voordeur (Nukkerstraat 106)

**8u30:** de deur gaat dicht! We beginnen met het onthaal.

## Onthaal:

- Saartje en Jules uit bed halen
- Goeiemorgenlied Zingen
- Aanwezigheidsbord in orde brengen
- het weerbericht
- de daglijn overlopen

## Bezinningsmoment:

Een rustig moment waar we even stil worden en waar we verschillende waarden leren kennen.

Na de klassikale momenten is er een aanbod van **muzische, cognitieve, culturele, socio-emotionele, taal-, bewegingsactiviteiten,...** Deze activiteiten worden ofwel in kleine groepjes, individueel of klassikaal aangeboden.

**Middag:** Thuis eten (aangeraden als dit mogelijk is) of eten op school

**Namiddag:** kind afzetten in de klas tussen 13u en 13u15. Daarna toiletbezoek met de juf

**Na toiletbezoek:** onthaal, klassikaal moment en vrij spel

**Afsluiten:** de kindjes doen hun jas aan en wachten op de bank in de gang. Wanneer et tijd is, doe ik de deur open. Wanneer ik de naam zeg van het kind, mag hij/zij komen. Vuistje aan de juf!

# De klaswerking

Een klasdag start met een 'onthaal'. De dag wordt afgesloten met een 'terugblik'.

Een klas bestaat uit hoeken:

Een huishoek met keuken, bouwhoek, autohoek, knutselhoek, leeshoek, puzzelhoek, hoek met klein bouw materiaal, ontdekhoek, zandbak,... Zo krijgen de kinderen de kans om individueel op in kleinere groepen betrokken bezig te zijn.

Om even een 'vlieg' te kunnen zijn in de klas, heb ik een klasblog waarop ik vele foto's zet van elk thema dat we uitwerken, welke kindjes nieuw zijn in de klas,... . Wie liever geen foto's heeft van zijn/haar kind, gelieve mij dan in te lichten. Dan zet ik er geen foto's op van uw kind. Voor toevallige foto's of foto's met de klasgroep vraag ik een beetje begrip.

<http://Klasjufsofie.blogspot.com>

Ook start ik sinds dit jaar een privé facebookgroep op. Dit is enkel voor de ouders en familie van het kind. Heb je geen facebook, geen probleem. De klasblog blijft bestaan. Ook worden jullie altijd ingelicht via ons online platform GIMME.

## Ik ben jarig... Hiep hiep hoera!

Een belangrijke dag die we uiteraard niet zomaar uit het oog verliezen



Elke jarige wordt gevierd:

- de verjaardagsstoel wordt klaar gezet
- de jarige krijgt een kroontje
- we zingen een verjaardagslied
- we dansen erop los

We hebben dit jaar gekozen voor een verjaardagskast in de klas. Met een kleine bijdrage van €5 kopen we iets lekkers voor de jarige (een lekkere cake, popcorn, chips, koekjes, kleine cakejes,... .) Zo moeten de ouders niks meer meebrengen naar de klas (Coronaproof). De kinderen mogen op de dag van hun verjaardag zelf kiezen uit de verjaardagskast!

Men kan ook vrijblijvend opteren voor een klasgeschenkje in overleg met de juf: een boekje, een gezelschapsspel,... (lijstje ligt bij de juf in de klas)



# Sanitair & hygiëne



## Wat als je kind nog niet zindelijk is?

Ook hier willen we rekening houden met de ontwikkeling van elk kind.

Onze uitgebreide klaswerking laat het ons echter niet toe om de zindelijkheidstraining op ons te nemen. We doen ons best in de klas, maar thuis moet er vooral aan gewerkt worden.

Bezorg ons reservekledij voor eventuele ongelukjes. (genaamtekend)

Alle toiletten krijgen elke dag een grondige poetsbeurt

Juf Marlies (de kinderverzorgster) heeft ook een zindelijkheidstas gemaakt. Als je dit meekrijgt naar huis is het de bedoeling om even stil te staan bij de zindelijkheidstraining op een leuke manier. De tas mag een weekje bij jullie thuis blijven.

## Wat als je kind ziek of afwezig is?

Een kleuter is nog **niet leerplichtig** tot aan de leeftijd van 5 jaar. Een doktersattest of afwezigheidsbriefje is niet nodig. Het is wel fijn om te weten wanneer uw kind voor korte of langere periode niet op school zal zijn.

Gelieve dit door te geven **voor 9u** via het schoolsecretariaat (vooral ook voor kindjes die een warme maaltijd eten op school)

We willen hier wel ook benadrukken, dat in het belang van de ontwikkeling van uw kind, een **regelmatige deelname** aan het klasgebeuren van groot belang is. Hou je kind dus niet onnodig thuis.

Als uw kind ziek wordt op school, dan bellen we de ouders op.

## Kan ik slapen?

Na het eten kunnen peutertjes die nood hebben aan een middagdutje eventjes uitrusten in het slaaphoekje. Dit is niet standaard, maar enkel als ik zie dat iemand er nood aan heeft.

# De eerste schooldag



Tips bij de eerste schooldag:

- straal vertrouwen uit in onze school. Dit voelt uw kind ook aan
- neem rustig en vastberaden afscheid van uw kind. Hoe korter het afscheid, hoe beter voor uw kind
- vertel duidelijk dat jij (opa of ... ) hem/haar komt terughalen
- vertel op voorhand duidelijk dat hij/zij blijft eten op school, naar de naschoolse opvang gaat,...
- geef een foto/enkele foto's van uw gezin mee als een stukje 'thuis'. We maken dan een fotoboek voor in de klas.
- Een knuffel mag mee naar de klas, we geven het dan een mooie plaats in de klas (in bed van Jules en Saartje)

## Wat heeft uw kind nodig in de kleuterklas?

- Een schooltas:
- Kies een schooltas die je kleuter zelf kan open- en dichtdoen
- Hou er ook rekening mee dat het 'heen+weermapje' (A5-formaat) in de schooltas past
- Gelieve geen boekentas met wielen mee te geven. Deze passen niet in hun bakje.
- Reservekledij mee geven (dit blijft in de klas liggen), billendoekjes
- Indien lunch op school, voorzie een degelijke brooddoos
- Drinkfles met water
- Fruitpotje : fruit geschild en in potje, banaan in bananendoos om smurrie te vermijden. (elke dag fruit meebrengen)
- Gelieve alles te naamtekenen (reservekledij, boekentas, jas, brooddoos, fruitpotje, drinkfles,...

# Bedankt voor het vertrouwen

Veel liefs, juf Sofie

