

Dansk Distanceridning 2020



www.distanceridning.dk



Dette dokument må frit distribueres i dets fulde form. Derimod må dele af dokumentet kun kopieres efter skriftlig accept fra distancerytterforeningens bestyrelse.

© Distancerytterforeningen 2020



2020 i tal

(2019 tal i parentes)

- 7 stævner * (17)
 - 23 stævner var planlagt før COVID-19 (~30% gennemført)

Heraf:

- 0 stævne med FEI klasser (1)
- 4 stævner med MA som højeste klasse (9)
- 2 stævner med LA som højeste klasse (6)
- 1 stævne med LC som højeste klasse (1)

* Inklusiv Adventsridtet 30/11-2019



Gennemførte km

	2020	2019	2019->2020
Alle klasser	9.147	26.793	-65,86%
LD-LC	2.939 (32,1%)	11.171 (41,7%)	-73,69%
LB-LA	3.991 (43,7%)	9.968 (37,2%)	-59,96%
MA+	2.217 (24,2%)	5.654 (21,1%)	-60,79%

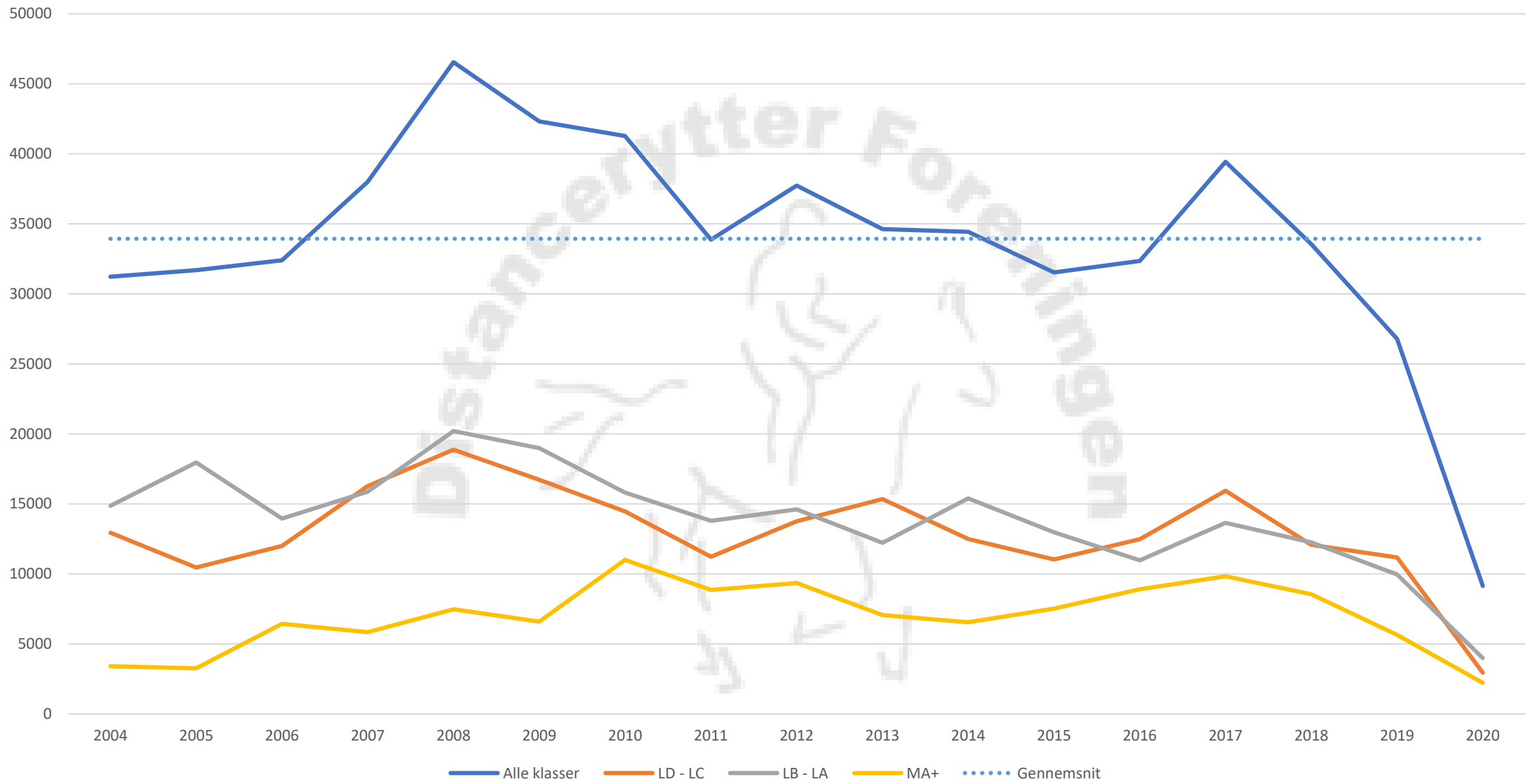


Gennemførte km – *korrigeret**

	2020	2019	2019->2020
Alle klasser	30.490	26.793	+13,80%
LD-LC	9.797 (32,1%)	11.171 (41,7%)	-12,30%
LB-LA	13.303 (43,7%)	9.968 (37,2%)	+33,46%
MA+	7.390 (24,2%)	5.654 (21,1%)	+30,70%

** 2020 tallene er korrigeret ud fra den antagelse at alle aflyste ridt ville have haft samme forholdsvise gennemførelsesprocent, som de ridt der blev gennemført.*

Gennemførte KM



Gennemsnit = 33934 km



Antal starter

	2020	2019	2019->2020
Alle klasser	298	1005	-70,3%
LD-LC	165 (55,4%)	661 (65,8%)	-75,0%
LB-LA	97 (32,5%)	266 (26,5%)	-63,5%
MA+	36 (12,1%)	78 (7,7%)	-53,8%
MA+ (DK)	35	58	-39,7%
MA+ (andre nat.)	1	20	-95,0%

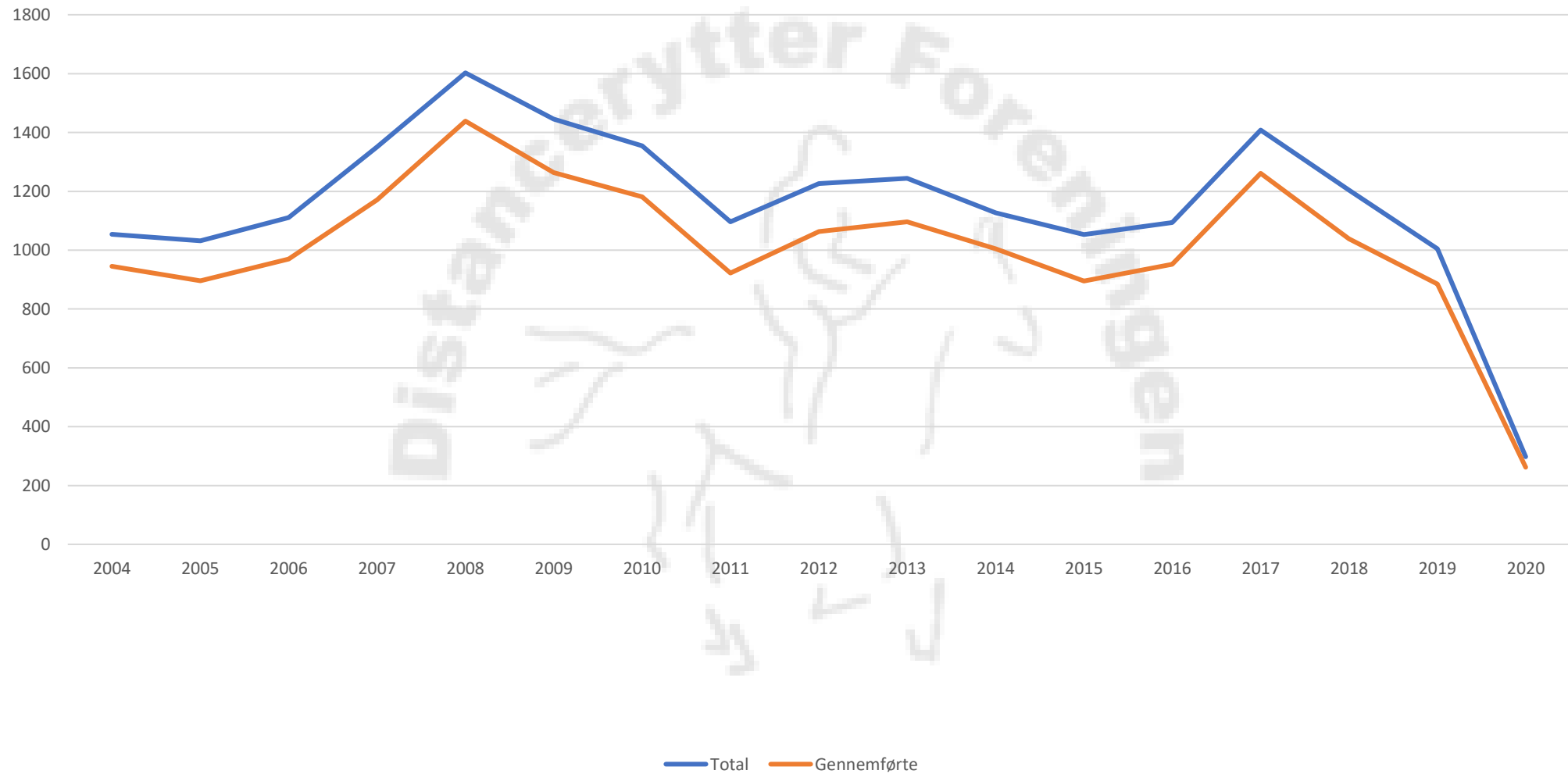


Antal starter – *korrigeret**

	2020	2019	2019->2020
Alle klasser	993	1005	-1,2%
LD-LC	550 (55,4%)	661 (65,8%)	-16,8%
LB-LA	323 (32,5%)	266 (26,5%)	+21,4%
MA+	120 (12,1%)	78 (7,7%)	+53,8%
MA+ (DK)	117	58	+101,7%
MA+ (andre nat.)	3	20	-85,0%

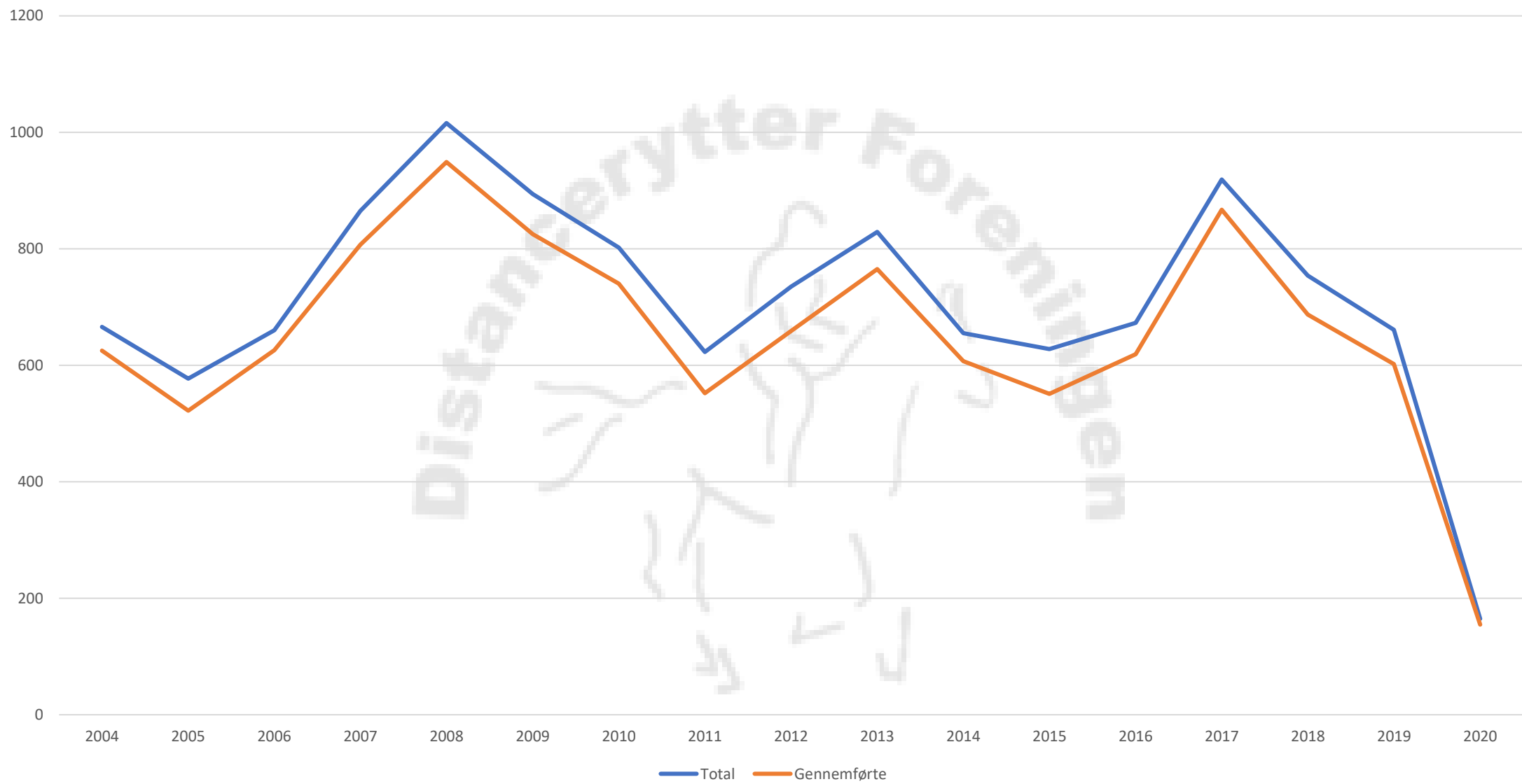
** 2020 tallene er korrigeret ud fra den antagelse at alle aflyste ridt ville have haft samme forholdsvise antal starter, som de ridt der blev gennemført.*

Antal starter: alle klasser



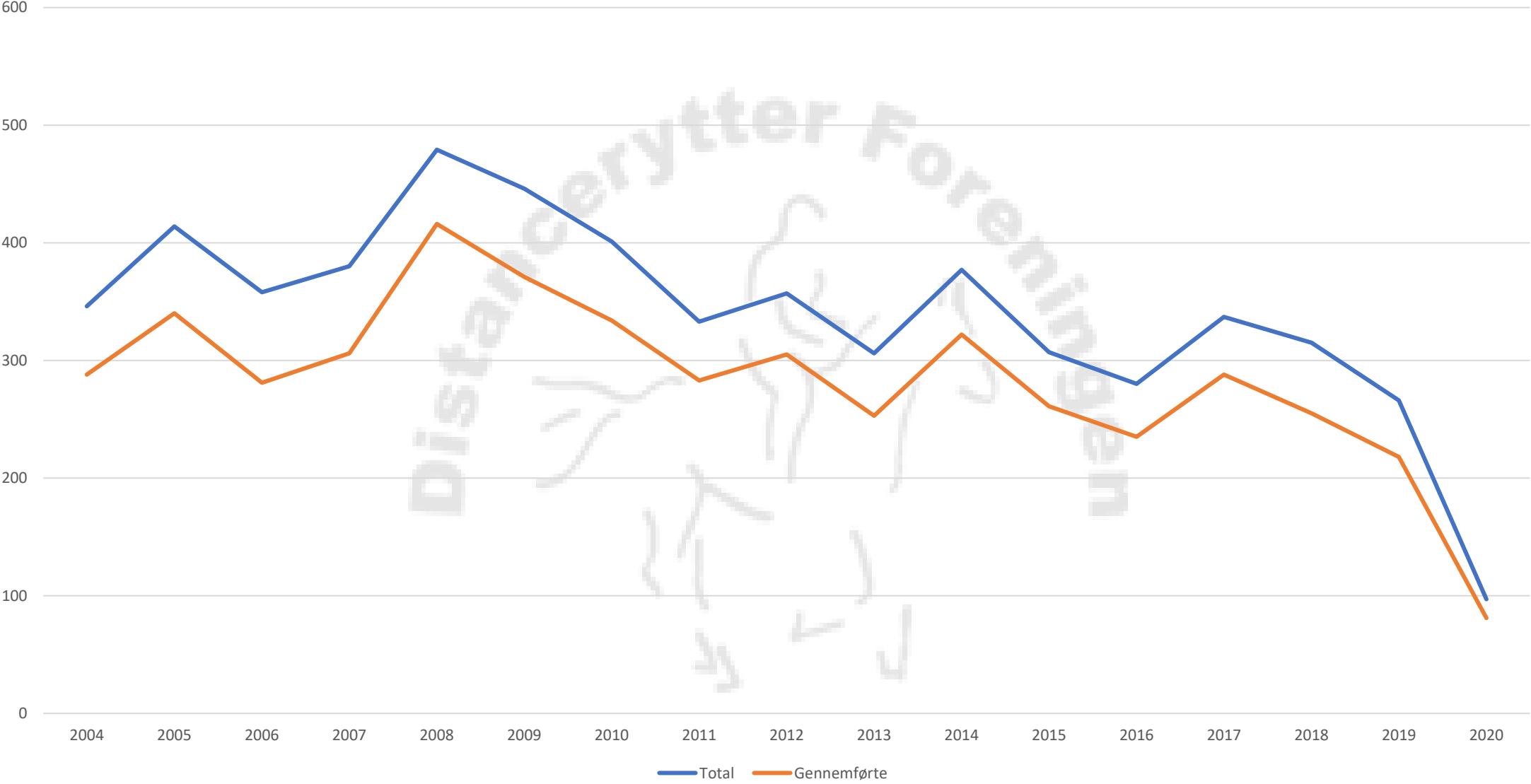
Gennemsnitlige gennemførelsesprocent = 87,5 %

Antal starter: LD og LC



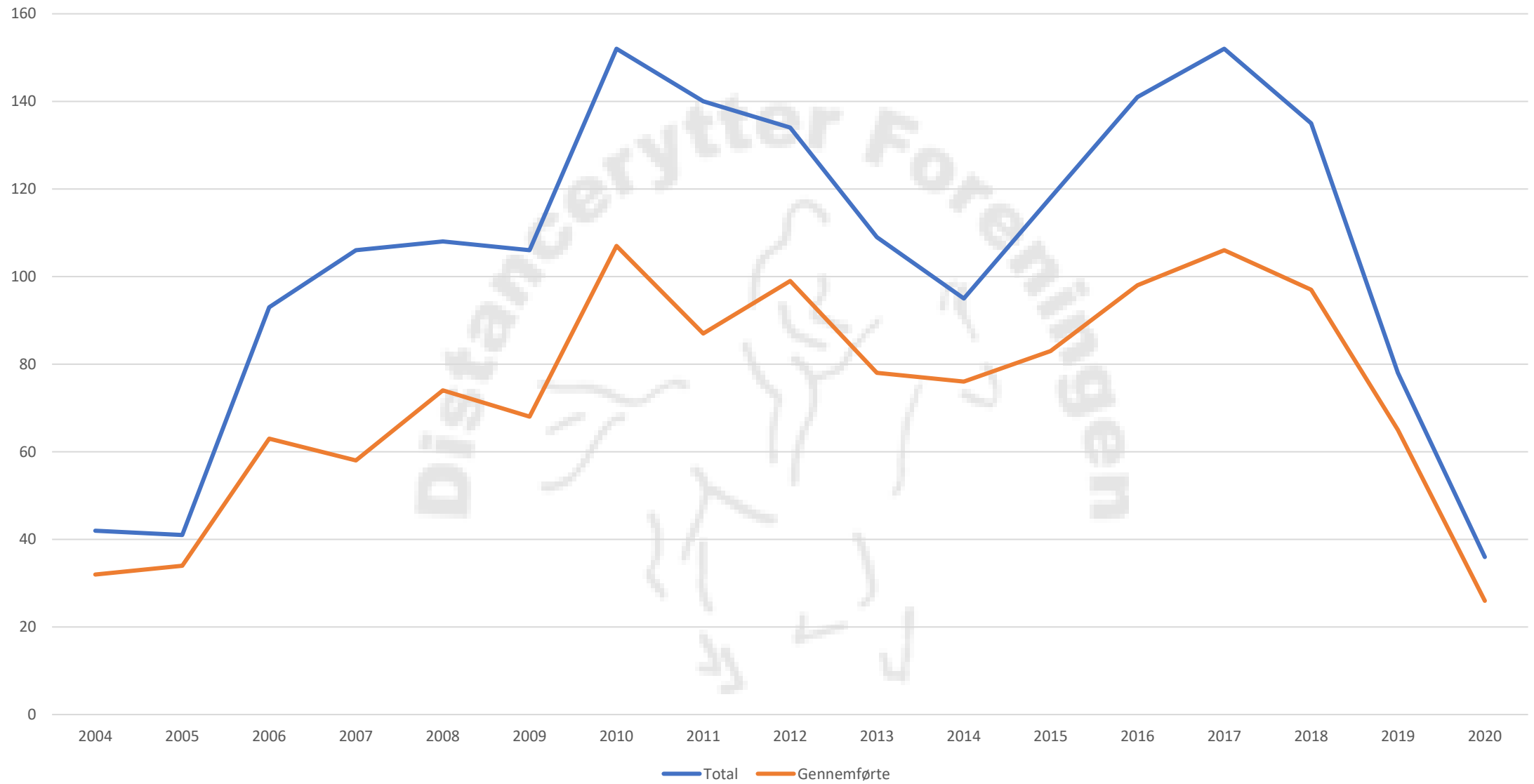
Gennemsnitlige gennemførelsesprocent = 91,9 %

Antal starter: LB og LA



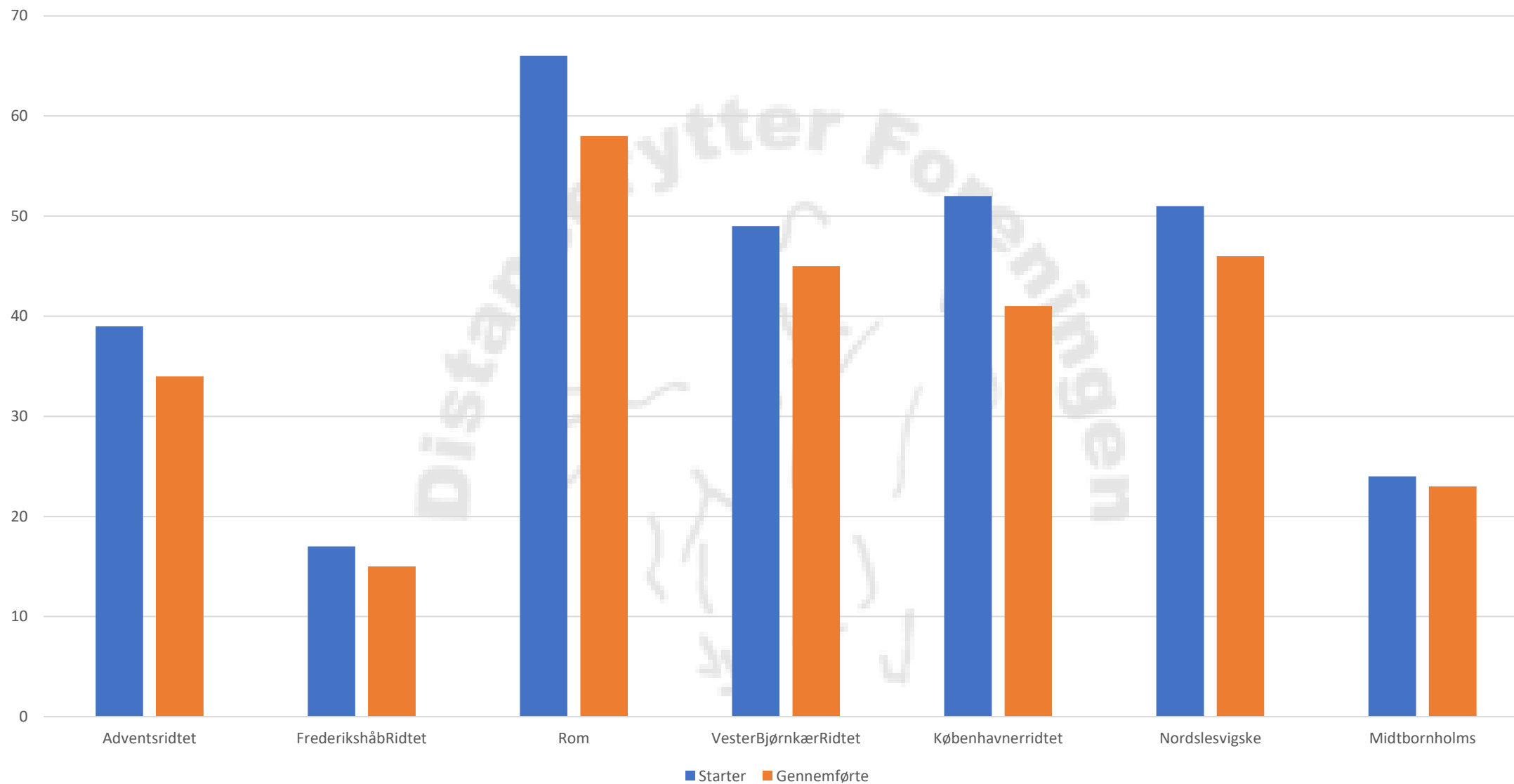
Gennemsnitlige gennemførelsesprocent = 83,4 %

Antal starter: MA og højere



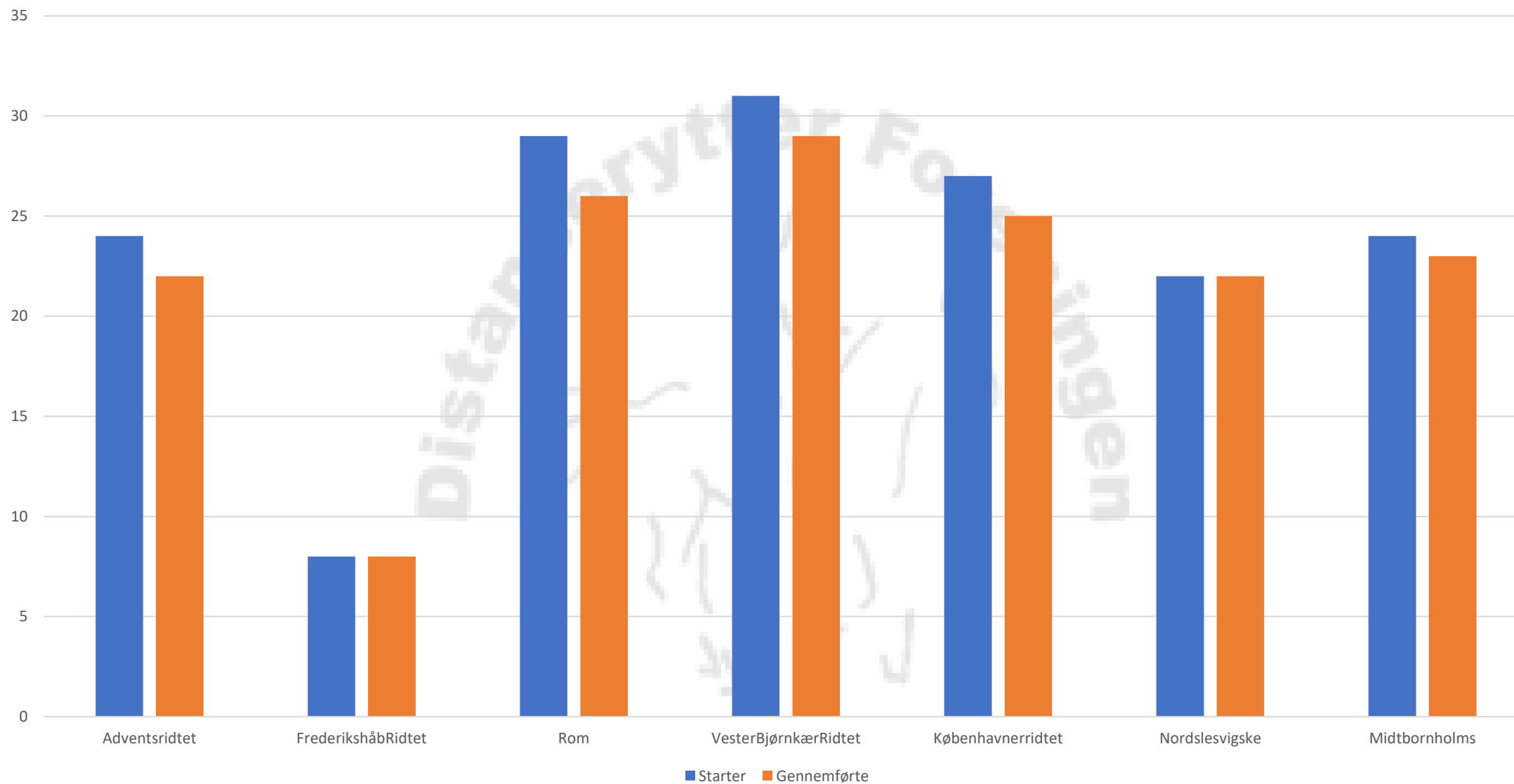
Gennemsnitlige gennemførelsesprocent = 71,1 %

Starter 2020: alle klasser



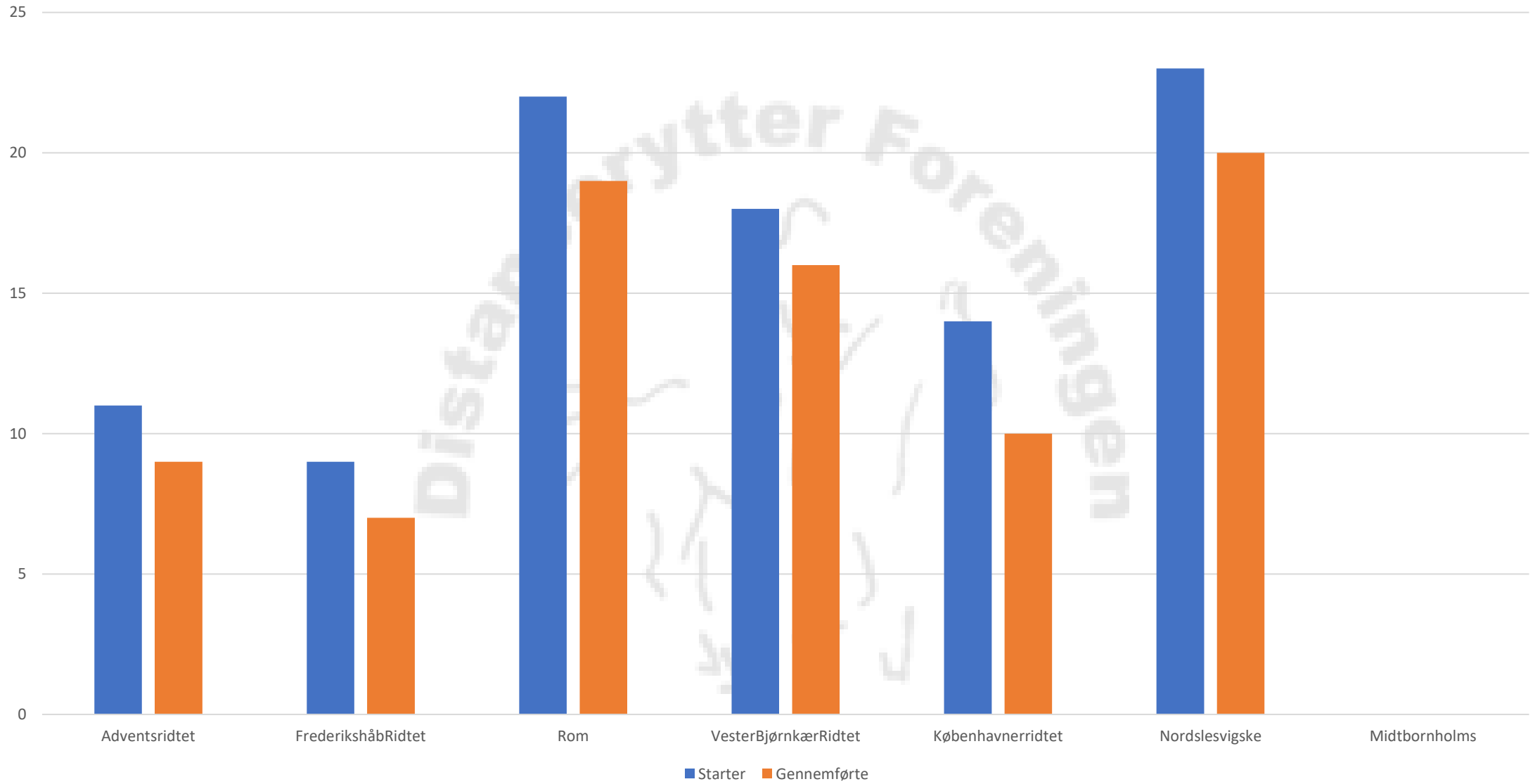
Gennemførelsesprocent: 87,9% (gns), 95,8% (max), 78,8% (min)

Starter 2020: LD - LC



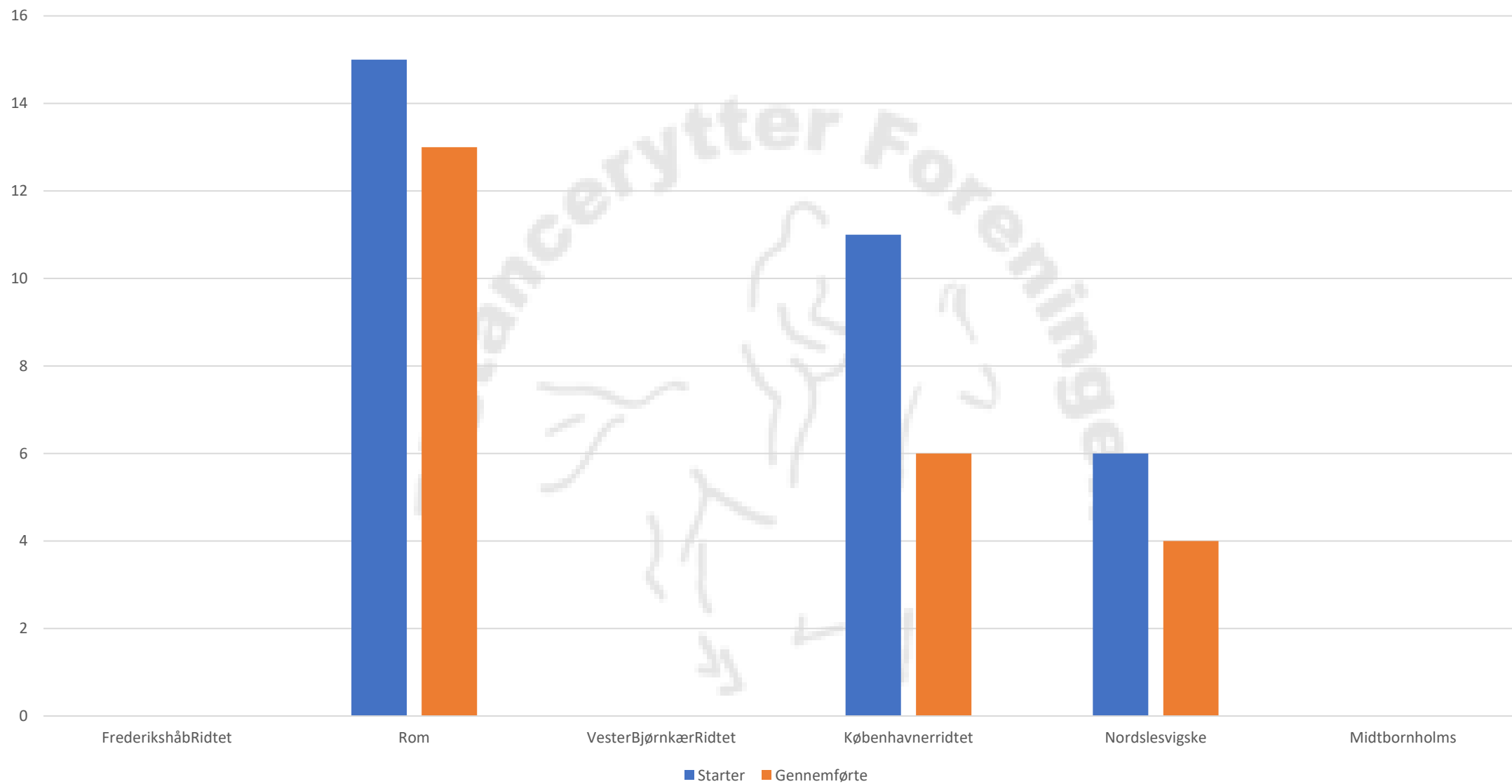
Gennemførelsesprocent: 93,3% (gns), 100,0% (max), 89,7% (min)

Starter 2020: LB-LA



Gennemførelsesprocent: 83,5% (gns), 88,9% (max), 71,4% (min)

Starter 2020: MA+



Gennemførelsesprocent: 72,2% (gns), 86,7% (max), 54,5% (min)



Hvor mange stævner starter en equipager?

Antal stævner startet	Antal equipager
1	141
2	36
3	14
4	7
5	3

Af de 141 equipager der kun startede ét stævne var:

95 i LD-LC

32 i LB-LA

14 i MA+



Hvor mange stævner starter en rytter?

Antal stævner startet	Antal ryttere
1	112
2	32
3	17
4	11
5	3
6	2

Af de 112 ryttere der kun startede ét stævne var:

87 i LD-LC

19 i LB-LA

6 i MA+