

# Dansk Distanceridning 2023



[www.distanceridning.dk](http://www.distanceridning.dk)



Dette dokument må frit distribueres i dets fulde form.

Derimod må dele af dokumentet kun kopieres efter skriftlig accept fra Distancerytterforeningens bestyrelse.

*© Distancerytterforeningen 2023*



# 2023 i tal

(2022 tal i parentes)

- 15 stævner \* (14)

Heraf:

- 1 stævne med FEI klasser (1)
- 8 stævner med MA som højeste klasse (4)
- 5 stævner med LA som højeste klasse (7)
- 1 stævne med LC som højeste klasse (2)

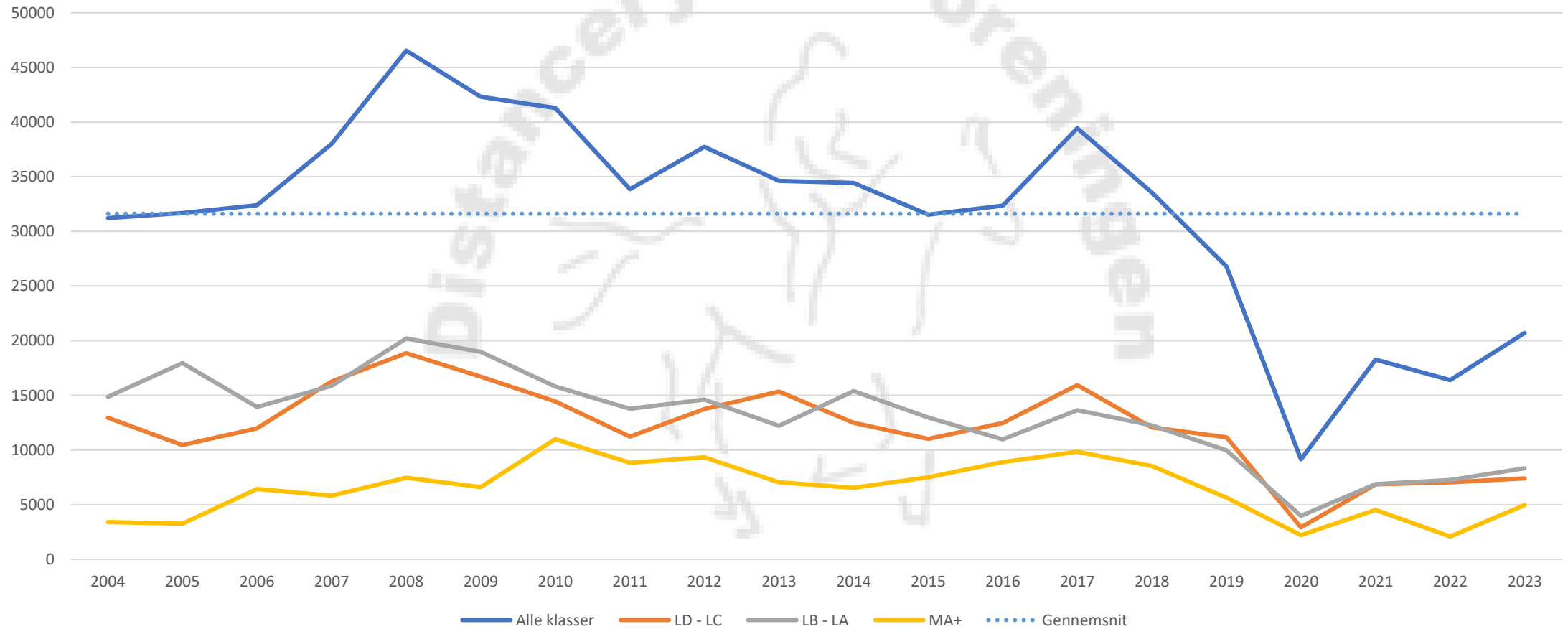
\* Inklusiv Adventsridtet 26/11-2022



# Gennemførte km

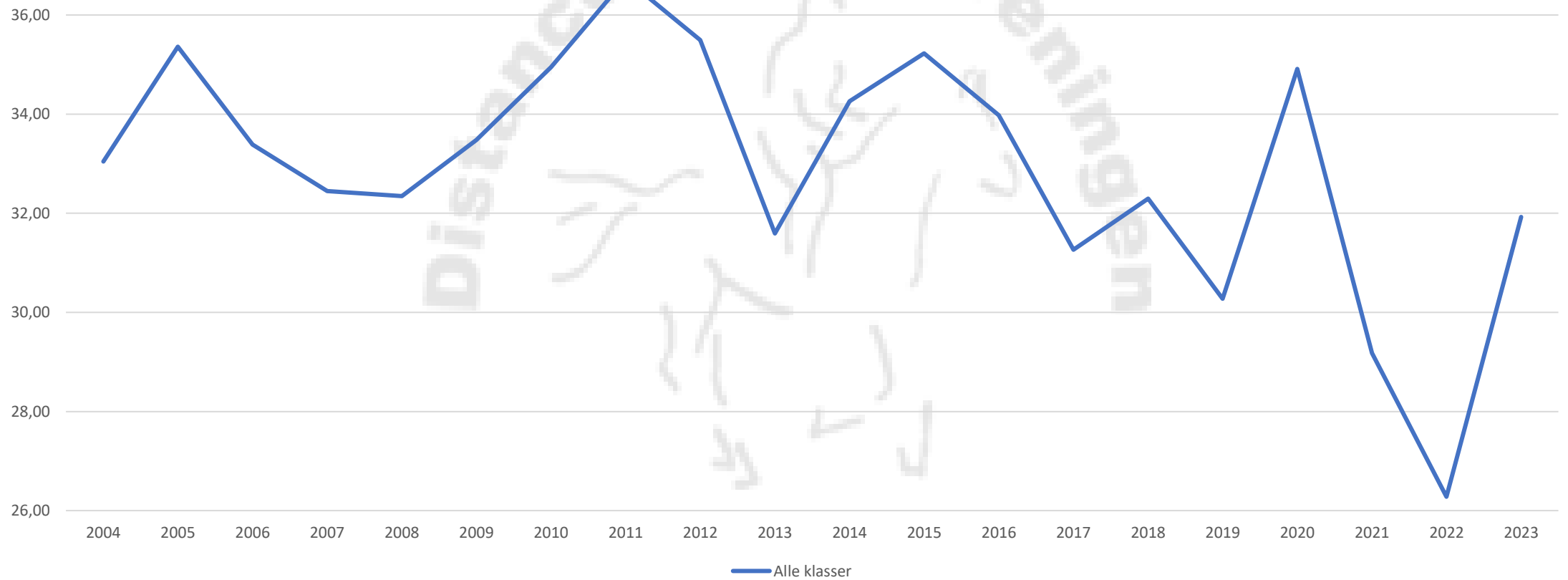
	2023	2022	2022->2023
<b>Alle klasser</b>	<b>20.720</b>	<b>16.400</b>	<b>+26,3%</b>
LD-LC	7.420 (35,8%)	7.043 (42,9%)	+5,4%
LB-LA	8.328 (40,2%)	7.259 (44,3%)	+14,7%
MA+	4.972 (24,0%)	2.098 (12,8%)	+137,0%

# Gennemførte KM

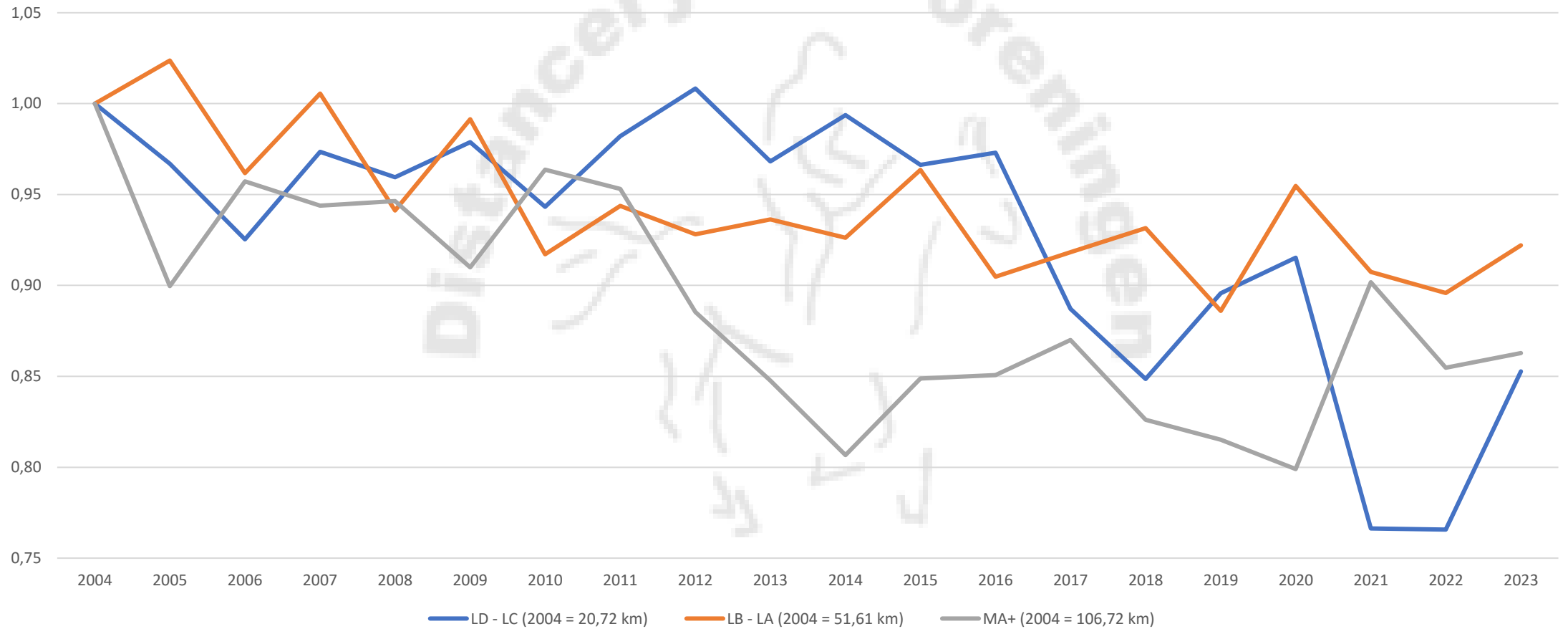


Gennemsnit = 31.613 km

# Gennemsnitlige km pr gennemført equipage



# Gennemsnitlige km pr gennemført equipage fordelt på klasser (relativt med 2004 som index 1)



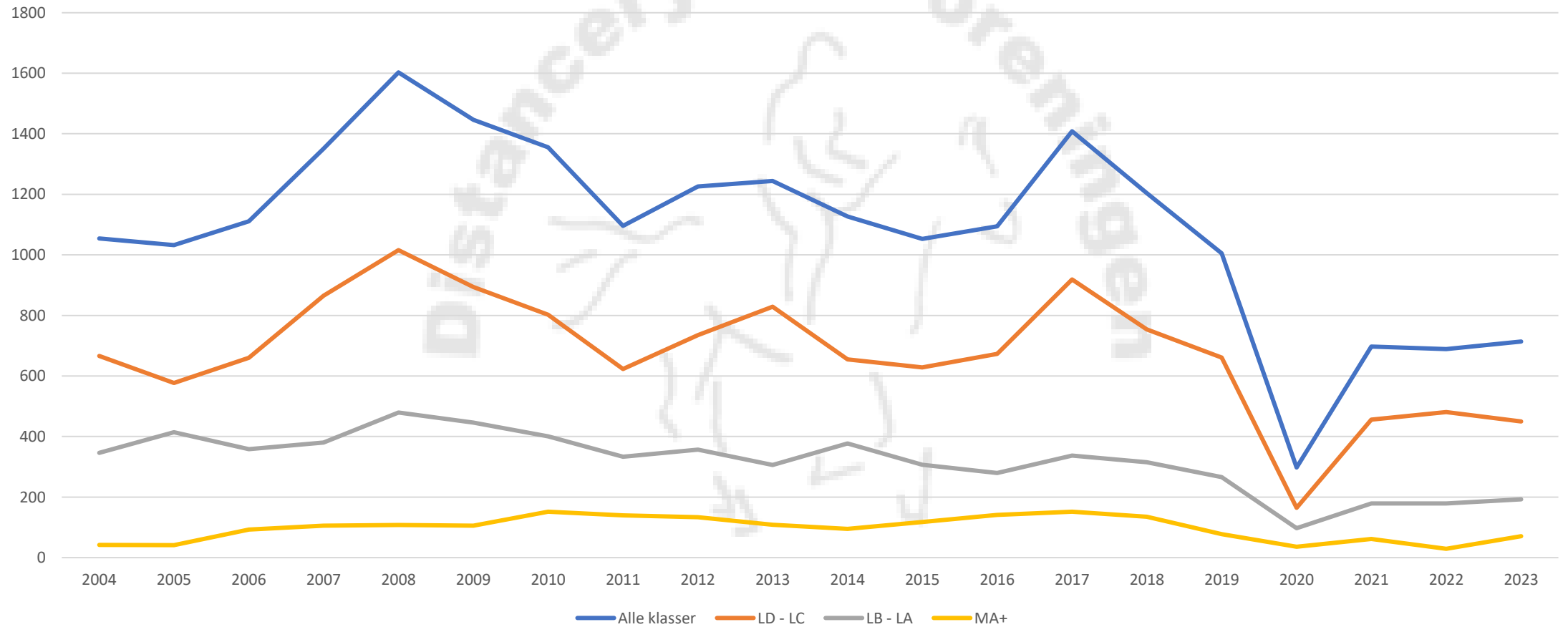


# Antal starter

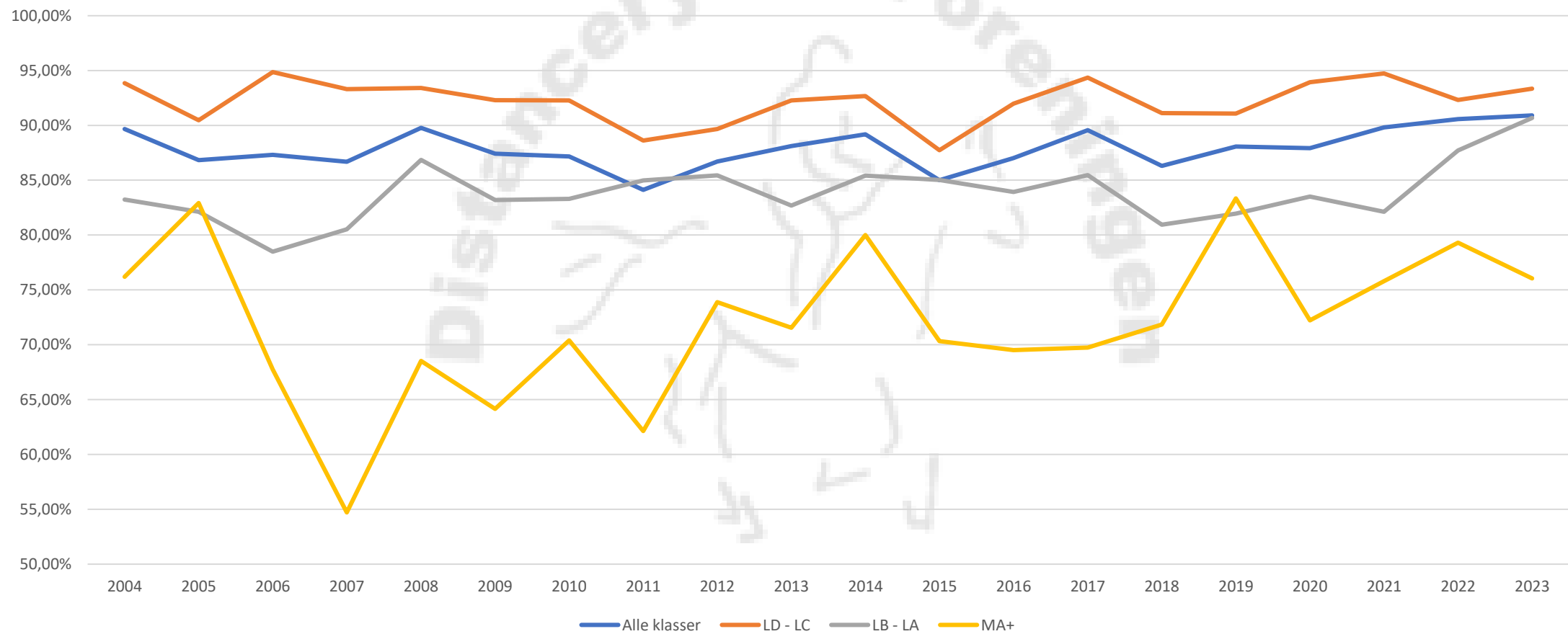
	2023	2022	2022->2023
<b>Alle klasser</b>	<b>714</b>	<b>689</b>	<b>+3,6%</b>
LD-LC	450 (63,0%)	481 (69,8%)	-6,4%
LB-LA	193 (27,0%)	179 (26,0%)	+7,8%
MA+	71 (10,0%)	29 (4,2%)	+144,8%
MA+ (DK)	47	19	+147,4%
MA+ (andre nat.)	24	10	+140,0%



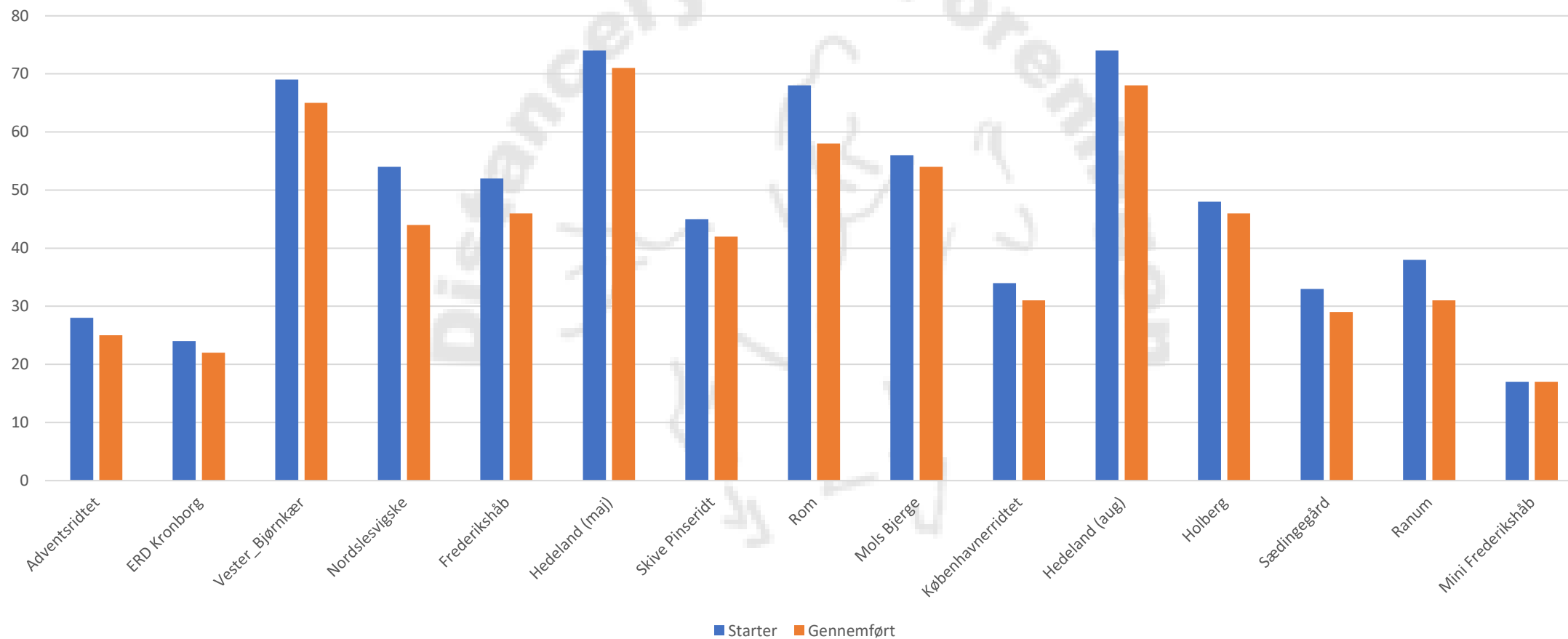
# Antal starter



# Gennemførelse procent



# Starter i 2023 fordelt på ridt



Gennemførelsesprocent: 90,9% (gns), 100,0% (max), 81,5% (min)



# Hvor mange stævner starter en equipager?

Antal stævner startet	Antal equipager
1	209
2	70
3	35
4	29
5	11
6	5
7	5
8	3
9 - 15	0

Af de 209 equipager der kun  
startede ét stævne var:

144 i LD-LC

33 i LB-LA

32 i MA+



# Hvor mange stævner starter en rytter?

Antal stævner startet	Antal ryttere
1	152
2	64
3	35
4	32
5	12
6	5
7	5
8	5
9	4
10 - 15	0

Af de 152 ryttere der kun startede ét stævne var:

116 i LD-LC

15 i LB-LA

21 i MA+