

Personers namn i Disgen

Lars Hällstig 2024-09-25

Mina döttrar har gift sig och bytt efternamn och vill inte längre bli kallade med flicknamnet. Och jag har just gjort en översikt över släkten.

Även män byter efternam.
Om man byter kön så byter man namn.

Hur ska man hantera detta i
Disgen?

Släktforskare löser detta på olika
sätt. Det traditionella sättet är
faktiskt att man alltid använder
flicknamnet. Men hur ska jag
göra?

När det gäller kvinnors
efternamn.

Vilka alternativ finns det? –
enligt DIS

Bra

Asson	Endast födelsenamnet
Bsson	Endast tagna namnet eller giftasnamnet
Asson Bsson	Båda namnen. Obs bara mellanslag
Asson - Bsson	Mellanslag på båda sidor om skiljetecken

<https://www.dis.se/tips-namnmatning>

Inte bra – enligt DIS

Asson gift Bsson
Bsson född Asson
Asson g. Bsson
Bsson f. Asson
Asson senare Bsson
Bsson tidigare Asson

<https://www.dis.se/tips-namnmatning>

Utökade namn

Från Disgen 2018 finns en funktion som gör att du kan skriva in namn men markera att de inte ska visas. Du kan kommentera namnen, Du ange under vilken period namnen användes och vilken källa du har hittat det i.

Du kan alltid söka på namnen.

<https://handledning-disgen2023.dis.se/flera-efternamn>

Variant 1: Exempel med två efternamn

Anna Lisa* Andersson Pettersson

Andersson är flicknamn och Pettersson är namn som gift

Personöversikten

Namn	Lägg till ▼	Utökad ▲
Förnamn: Anna Lisa*		
Efternamn: Andersson Pettersson		
Kön: Kvinna		

Klicka på Utökad

Namn ▲

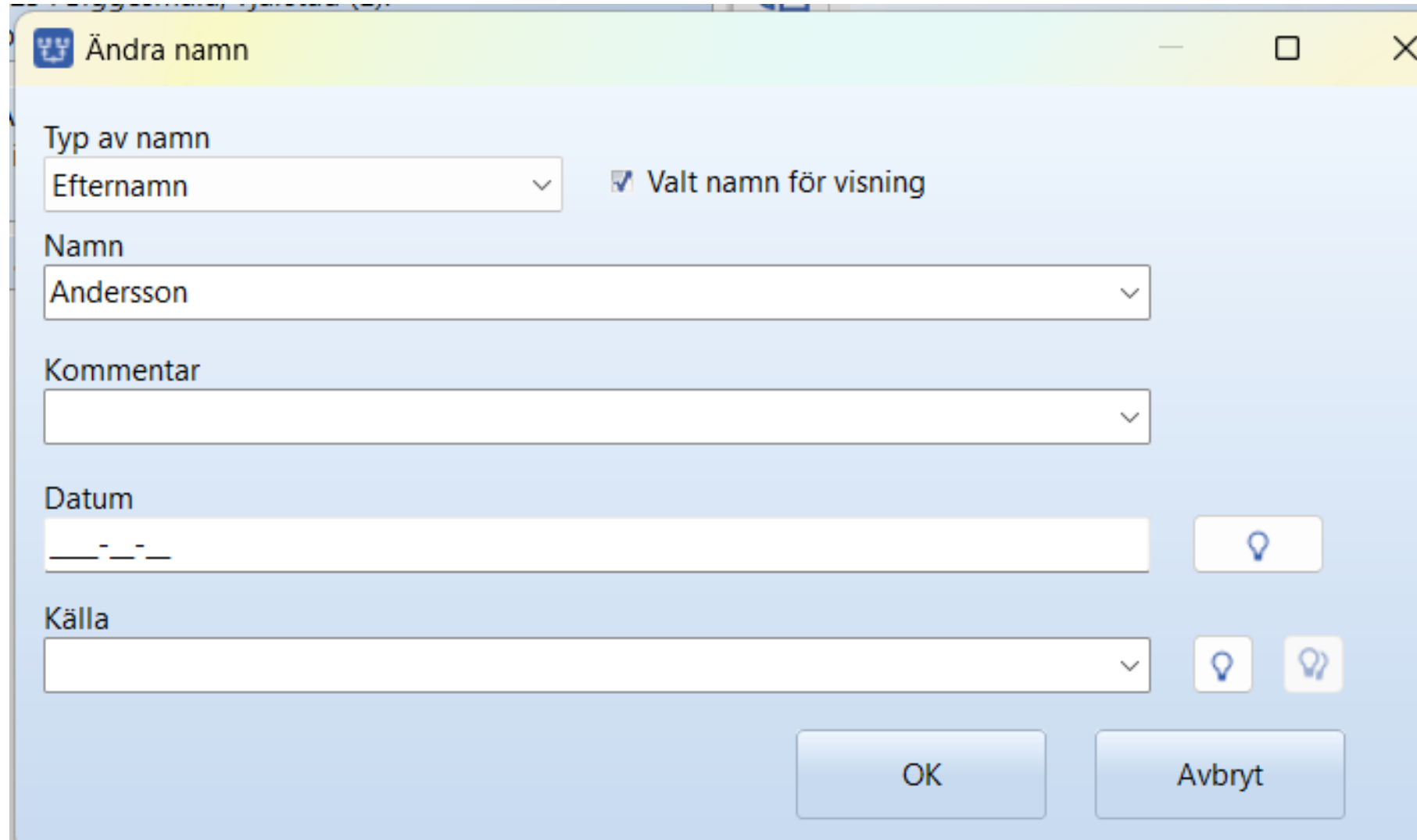
(Förnamn som visas) Anna

(Tilltalsnamn som visas) Lisa

(Efternamn som visas) Andersson

(Efternamn som visas) Pettersson

Dubbelklick på Andersson ger



The image shows a dialog box titled "Ändra namn" (Change name) with a yellow header bar. The dialog contains several input fields and controls:

- Typ av namn**: A dropdown menu with "Efternamn" (Surname) selected.
- Valt namn för visning**: A checked checkbox.
- Namn**: A dropdown menu with "Andersson" selected.
- Kommentar**: An empty text input field.
- Datum**: A date input field with a lightbulb icon to its right.
- Källa**: An empty text input field with two lightbulb icons to its right.

At the bottom of the dialog are two buttons: "OK" and "Avbryt" (Cancel).

Men jag vill inte visa Andersson, ta bort bocken vid valt namn för visning

Ändra namn

Typ av namn
Efternamn

Valt namn för visning

Namn
Andersson

Kommentar

Datum
___-__-__

Källa

OK Avbryt

Personöversikten

Namn

Lägg till ▼

Standard

(Förnamn som visas) Anna

(Tilltalsnamn som visas) Lisa

(Efternamn som inte visas) Andersson

(Efternamn som visas) Pettersson

Personöversikten Standard

Namn	Lägg till ▾	Utökad
+ Förnamn: Anna Lisa*		
+ Efternamn: Pettersson		
Kön: Kvinna		

Plus betyder att det finns mer information

Det går bra att söka på Anna Lisa Andersson Snabbsök

Obs att mellanslag skrivs som Ctrl Mellanslag i
Snabbsök

The screenshot shows a search window titled "Välj person" with a search bar containing "[1] Snabbsök". Below the search bar, there are input fields for "Förnamn" (first name) with the value "anna lisa" and "Efternamn" (last name) with the value "andersson". A "Sortera på" (Sort by) section contains three radio buttons: "Förnamn" (selected), "Efternamn", and "Född år". The search results list two entries: "Anna Andersson 1880-1952 (51)" and "Lisa* Pettersson (61)", with the latter highlighted in blue. At the bottom of the window, the text "Anna Lisa* Pettersson" is displayed on the left and the number "14" on the right.

Välj person

[1] Snabbsök

Förnamn anna lisa

Efternamn andersson

Sortera på

- Förnamn
- Efternamn
- Född år

Anna Andersson 1880-1952 (51)

Lisa* Pettersson (61)

Anna Lisa* Pettersson 14

Det går bra att söka på Anna Lisa Andersson Detaljerad sökning

PersonID	Förnamn	Efternamn
61	Anna Lisa*	Pettersson

Skrivut Ansedel

Anna Lisa Pettersson.

(Efternamn som inte visas) Andersson

Levnadsbeskrivning

Skrivut Antavla

Proband


Anna Lisa Pettersson.

Skrivut Stamtavla

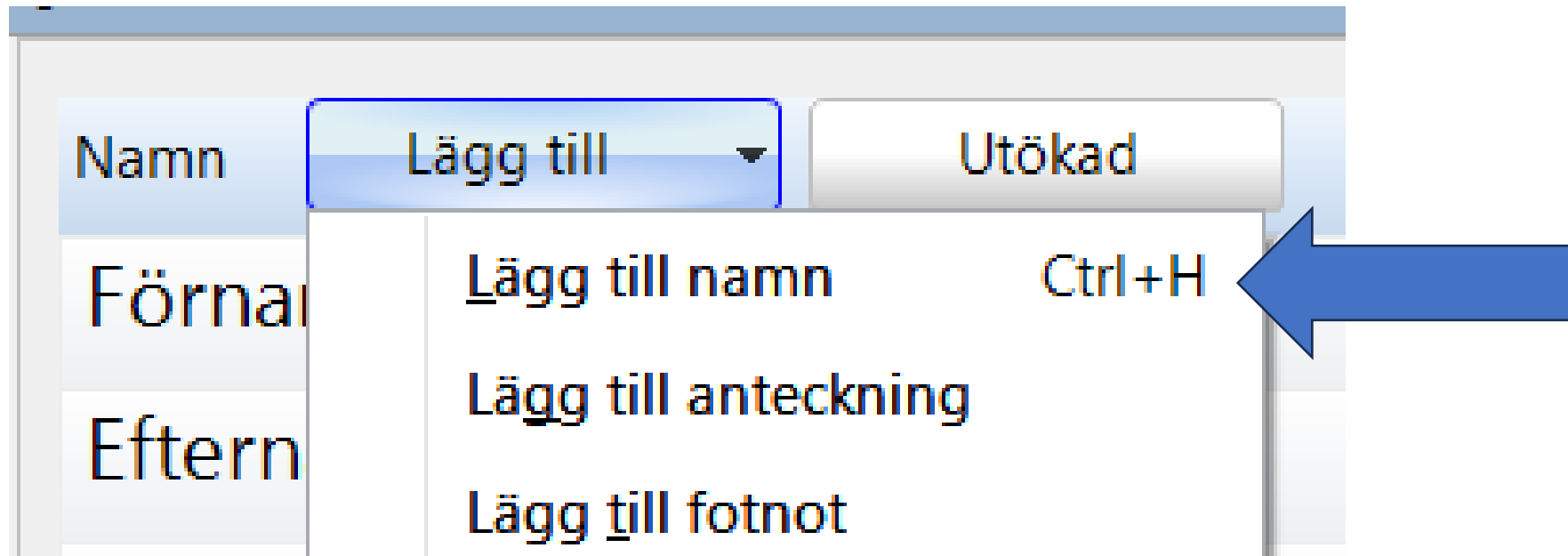
Tabell 1

Anna Lisa Pettersson.

Variant 2: Om jag bara har skrivit in flicknamnet

Namn	Lägg till ▾	Utökad
Förnamn: Anna Lisa*		
Efternamn: Andersson		
Kön: Kvinna		

Personöversikten



Personöversikten

Ändra namn

Typ av namn
Förnamn
Förnamn
Tilltalsnamn
Efternamn

Valt namn för visning

Kommentar

Datum

Källa

OK Avbryt

Ändra till Efternamn och skriv in kommentar, datum eller källa om du vill.

Personöversikten

Ändra namn

Typ av namn
Efternamn Valt namn för visning

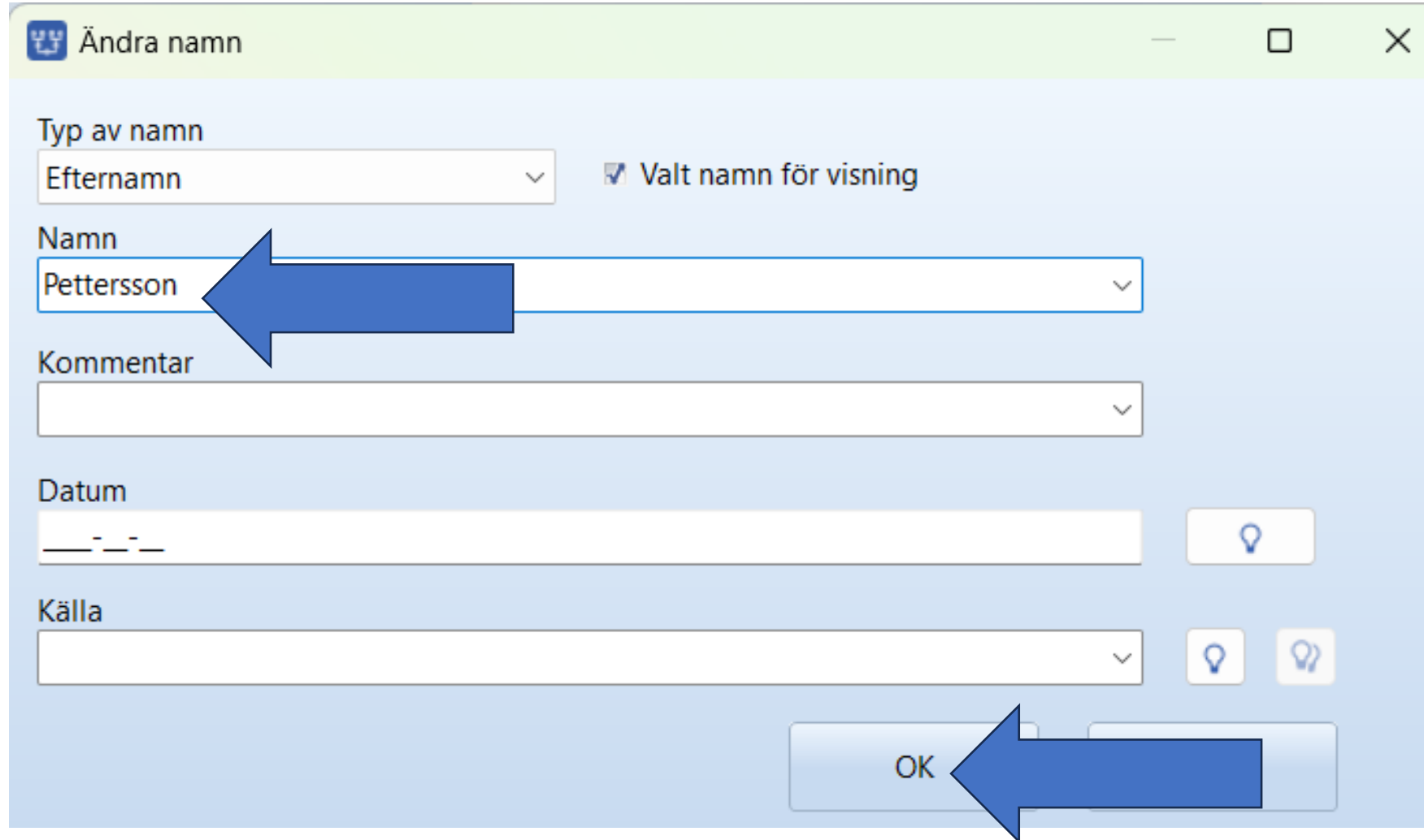
Namn
Pettersson

Kommentar

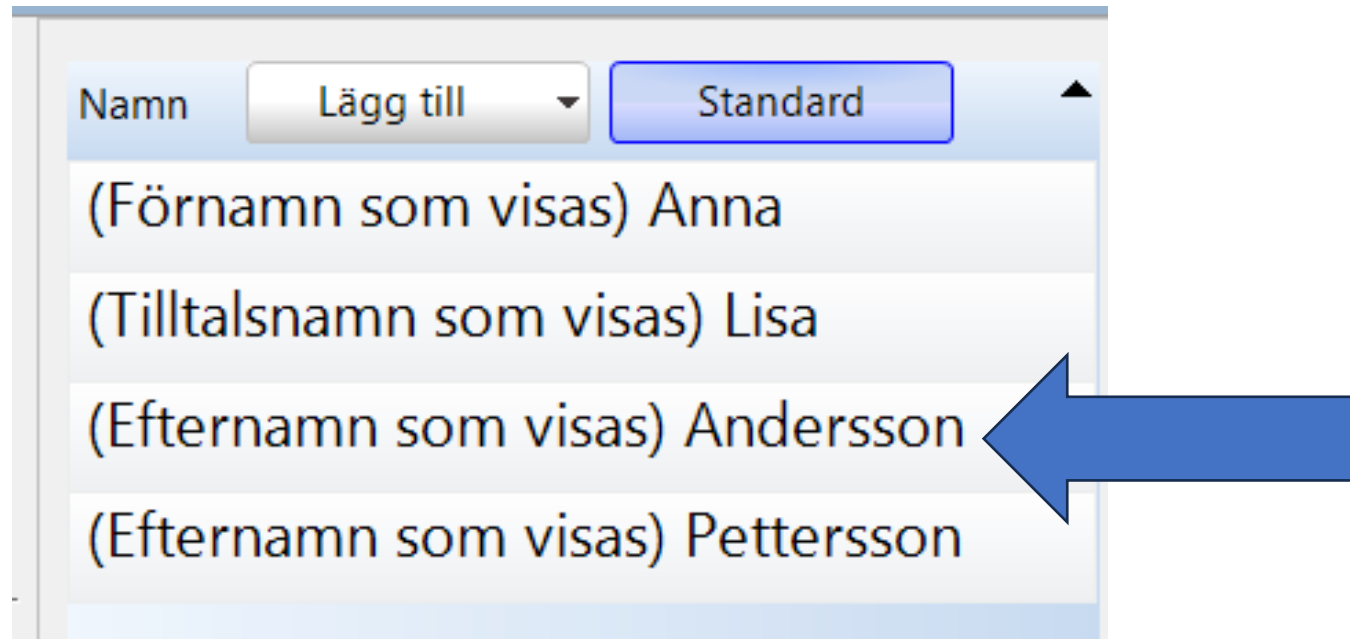
Datum
__-__-__

Källa

OK

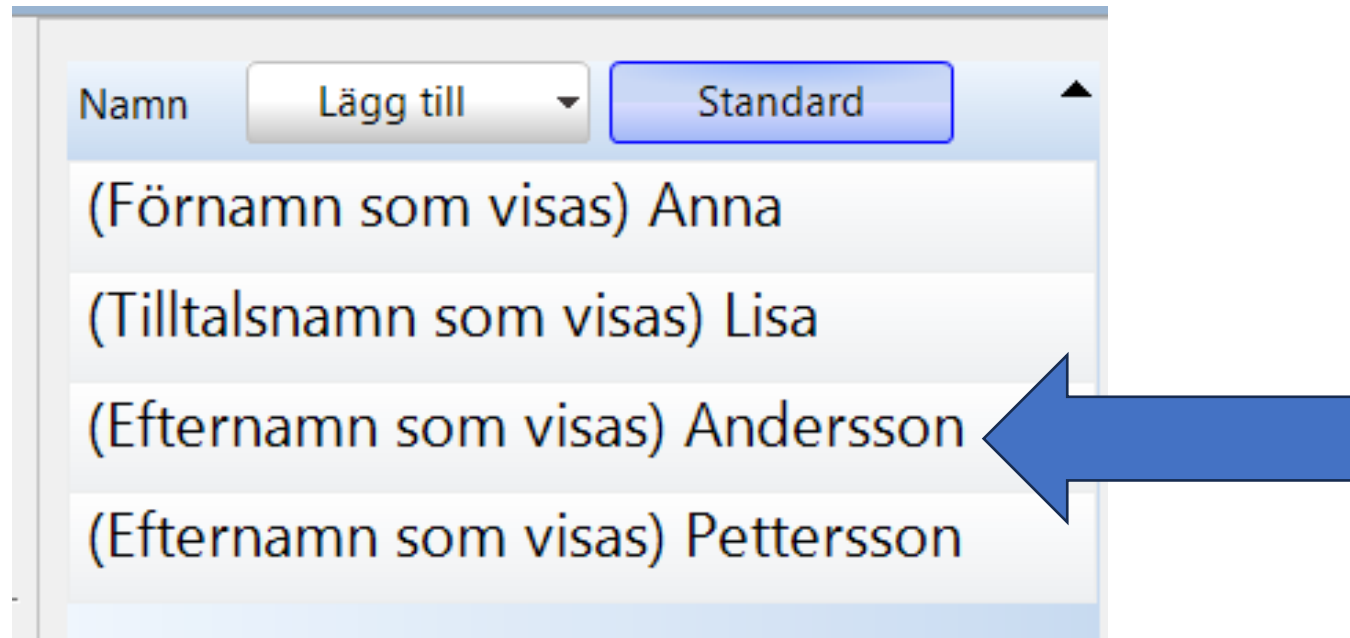
A screenshot of a software dialog box titled "Ändra namn" (Change name). The dialog has a light blue background and a green title bar. It contains several input fields: a dropdown menu for "Typ av namn" (Name type) with "Efternamn" (Surname) selected; a checked checkbox "Valt namn för visning" (Selected name for display); a text field for "Namn" (Name) containing "Pettersson"; an empty text field for "Kommentar" (Comment); a date field for "Datum" (Date) with a placeholder " __-__-__"; and a dropdown menu for "Källa" (Source). At the bottom right, there are two buttons: "OK" and "Avbryt" (Cancel). Two blue arrows are overlaid on the image: one points from the right to the "Namn" text field, and another points from the right to the "OK" button.

Personöversikten



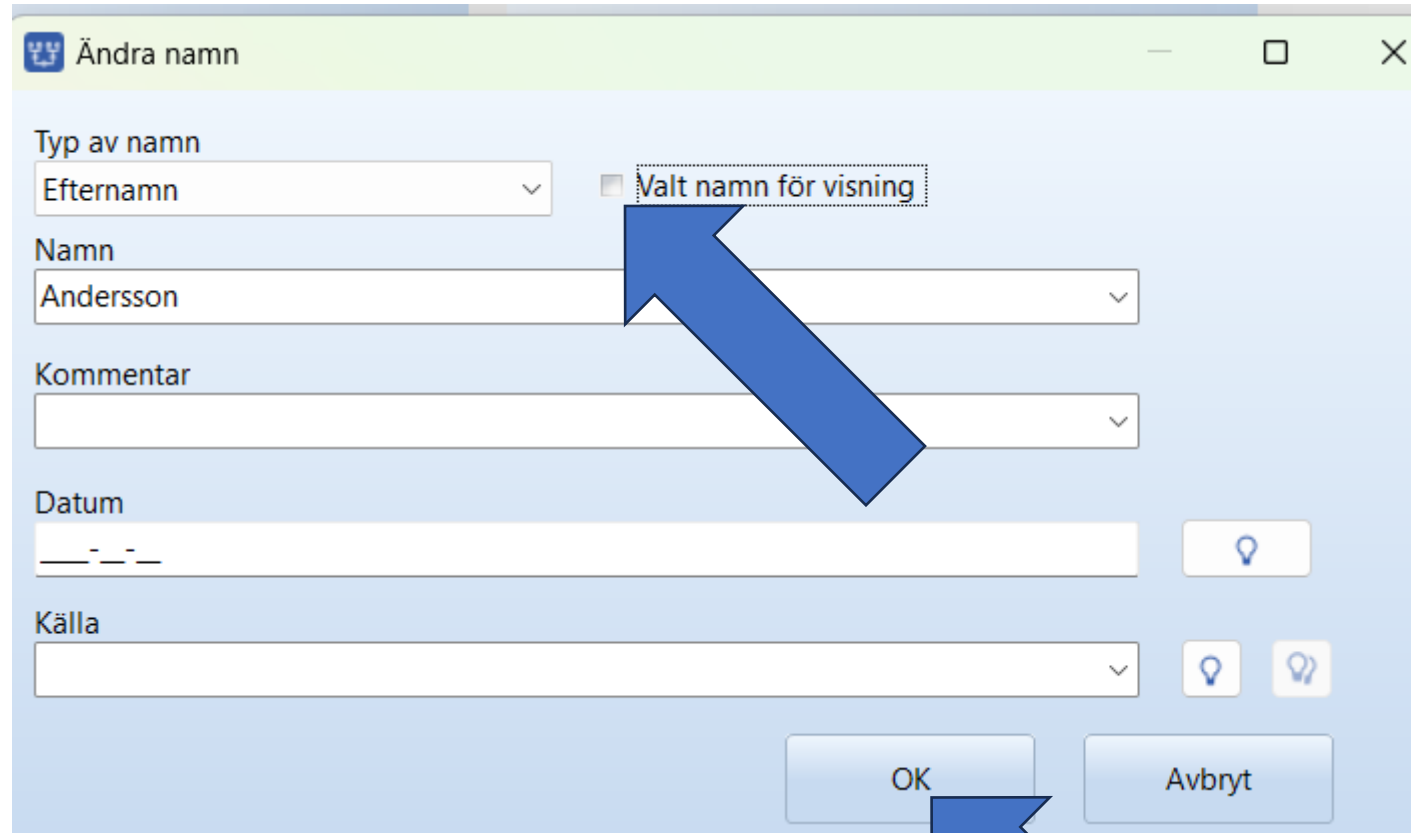
Nu ska vi bara ändra så Andersson inte visas. Klicka på den raden.

Personöversikten



Nu ska vi bara ändra så Andersson inte visas. Klicka på den raden.

Personöversikten




The image shows a software dialog box titled "Ändra namn" (Change name). It contains several input fields and controls:

- Typ av namn:** A dropdown menu currently showing "Efternamn".
- Valt namn för visning:** A checkbox that is currently unchecked. A blue arrow points to this checkbox.
- Namn:** A text input field containing "Andersson".
- Kommentar:** An empty text input field.
- Datum:** A date input field with a placeholder "___-__-__" and a lightbulb icon to its right.
- Källa:** A dropdown menu with an empty selection and two lightbulb icons to its right.
- Buttons:** "OK" and "Avbryt" (Cancel) buttons at the bottom. A blue arrow points to the "OK" button.

Ta bort bocken.

Personöversikten



Nu är det som jag vill ha det. Klicka på Standard om du vill.

Namn

(Förnamn som visas) Anna

(Tilltalsnamn som visas) Lisa

(Efternamn som inte visas)
Andersson

(Efternamn som visas) Pettersson

Namn

+ Förnamn: Anna Lisa*

+ Efternamn: Pettersson

Hör av er om ni har frågor
funderingar

Lars Hällstig

larshallstig@gmail.com