


DET DEMOKRATISKE KLASSEMØDE

... VEJEN TIL EN
DEMOKRATISK SKOLE



INITIATIVET
DEMOKRATI
I SKOLEN

HVAD BETYDER DEMOKRATI?

[Se filmen](#)



BRAINSTORM



Hvordan kan skolen blive et bedre sted?

Hvilke problemer er der?

Hvordan kan de løses?

Vælg den bedste og den vigtigste af dine idéer.

RUNDE 1

Rejs din sag.

Giv sagen en overskrift og præsenter kort for klassen, hvad det drejer sig om.



RUNDE 2

Klassen forholder sig til sagen

- ved at stille kritiske, nysgerrige og undrende spørgsmål
- ved at argumentere for eller imod sagen
- ved at komme med forslag til sagen.

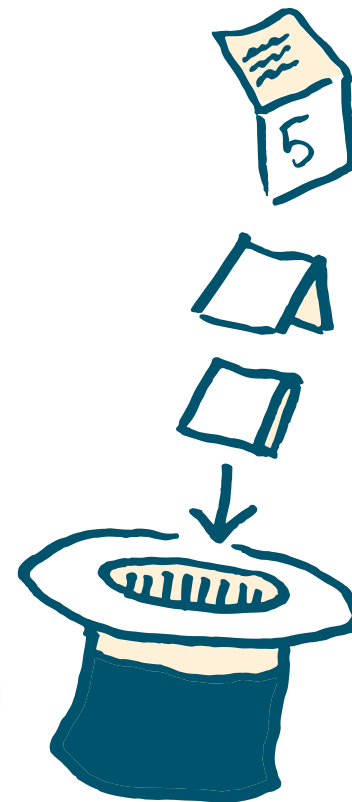



RUNDE 3

Alle de stillede forslag skrives op på tavlen og nummereres.

Hver elev får en stemmeseddel. Skriv nummeret på den sag, du synes, er vigtigst, på din stemmeseddel.

Afstemningen er hemmelig. Man må altså ikke vise de andre, hvad man stemmer.



DEN VALGTE SAG

Det forslag, der går videre, formuleres kort og præcist på kopiarket.

Klassens elevrådsrepræsentant tager sagen videre til elevrådet.

VINDERSAG

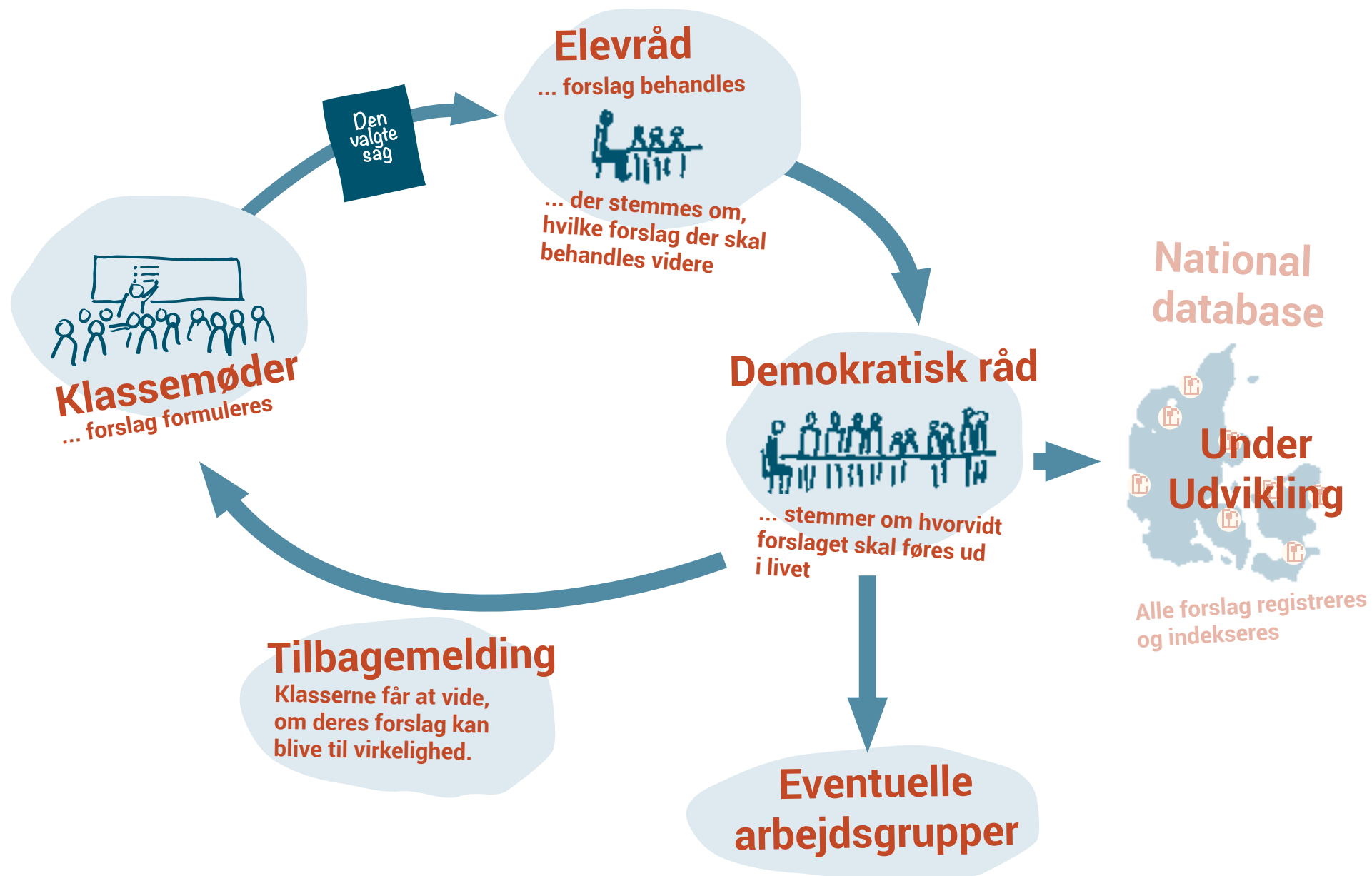
Titel: _____

Sag:

Løsningsforslag:

Klasse: _____

HVAD SKER DER SÅ?



Initiativet Demokrati i Skolen

Vores materialer kan frit downloades, anvendes, kopieres og modificeres. Initiativet Demokrati i Skolen skal krediteres.

Kontakt os gerne, hvis du har spørgsmål eller kommentarer.

Kontakt

Martin Horowitz Johansen

Leifsgade 19, 4

2300 København S

kontakt@demokratiiskolen.dk

Tlf. 25 12 77 97

Det demokratiske klassemøde

– Vejen til en demokratisk skole

© 2019 Initiativet Demokrati i Skolen

Ide og tekst: Martin Horowitz Johansen

Redaktion: Caroline Arp

Layout og illustration: Michael Søndergaard

Udviklet i dialog med Christian Bruun Bindslev

fra Unicef Rettighedsskoler

www.demokratiiskolen.dk