



Welkom op onze basisschool!

Beste ouder

Bedankt voor je vertrouwen in onze school. Wij zijn blij je als partner te verwelkomen. Onze school wil een plek zijn waar je kind ongestoord kan opgroeien, leren en ervaren. Samen staan we in voor een zo optimale en volledige ontwikkeling van je kind. We hopen op een positieve, respectvolle en duurzame samenwerking!



Aan alle kleuters en leerlingen van de breg,

Welkom op onze school!

Laten we samen stappen zetten om te leren, te groeien, om jouw persoonlijkheid en talenten verder te ontplooiën, om te leren zorg dragen voor jezelf en elkaar, om een plaatsje te bouwen in onze samenleving, ...

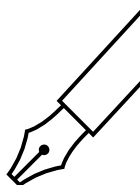
Laten we de wereld samen ontdekken!



de directeur en het schoolteam



ONS SCHOOLREGLEMENT



Door je kind in te schrijven in onze school ga je akkoord met ons schoolreglement.

Het schoolreglement bevat de **rechten en plichten** van elke leerling op school. Het schoolreglement omschrijft wat je van ons mag verwachten, maar ook wat wij van jou en je kind verwachten.

Soms is het nodig om ons schoolreglement aan te passen. We bespreken het schoolreglement dan op de schoolraad. Als er **wijzigingen** zijn aan ons schoolreglement of pedagogisch project, dan vragen we jou om opnieuw je akkoord te geven.



Onze visie en pedagogisch project

Engagementsverklaring van het katholiek onderwijs

Algemene informatie over onze school

Hoe organiseren wij onze school?

Vaste instapdagen voor de kleinsten

Nieuwe inschrijving nodig?

Onderwijsloopbaan

Schooluitstappen

Verboden te roken

Verkoop, reclame en sponsoring

Wat mag je van ons verwachten?

Hoe begeleiden we je kind?

Leerlingenevaluatie

Getuigschrift basisonderwijs

Met wie werken we samen?

Onderwijs aan huis en synchroon internetonderwijs

Revalidatie/logopedie tijdens de lestijden

Stappenplan bij ziekte of ongeval

Medicatiegebruik en andere medische handelingen

Privacy

Wat verwachten we van jou als ouder?

Engagementsverklaring tussen jou en onze school

Ouderlijk gezag

Schoolkosten

Participatie

Gebruik van (sociale) media

Wat verwachten we van je kind?

Leerplicht en afwezigheden

Participatie leerlingenraad

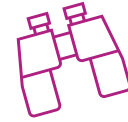
Wat mag en wat niet?

Herstel- en sanctioneringsbeleid

Betwistingen

Klachten

Onze visie en pedagogisch project



Een trotse dorpsschool

Hier kent 'iedereen iedereen'. Dat is een troef voor onze school. Het zorgt voor een lage drempel in het contact tussen leerkrachten, ouders en kinderen.

Onze school is gegroeid uit twee scholen, de jongens- en de meisjesschool, met meerdere vestigingsplaatsen. We zitten nu op één schoolcampus, kleuter en lager onderwijs.

Zo kunnen we nog sterker werken aan één team en school vormen met alle kinderen samen van kleuterleeftijd tot en met het 6^{de} leerjaar, met een Christelijke identiteit.

Onze Breg-pijlers!



Hiertoe willen we in de breg kinderen begeleiden...
Dat onze kinderen ...*op alle vlakken voldoende kennis en vaardigheden ontwikkelen,*
...*samen waarde(n)vol groeien,*
...*zich wel-(be)-(vinden),*
...*van aanpakken weten,*
...*willen leren,*
...*een brug verder (kijken)!*

→ **Pijler 1 : Op alle vlakken voldoende kennis en vaardigheden ontwikkelen**

Dat is voor ons de basis!

We streven ernaar dat kinderen op het vlak van kennis, inzicht en vaardigheden hier kunnen vertrekken met een goede basis om naar het secundair onderwijs te gaan.

Het totale kind krijgt hier veelzijdige ervaringskansen.

We willen kinderen breed laten ontwikkelen, op hun eigen niveau en tempo, rekening houdend met al hun competenties/capaciteiten.

Ieder kind is immers uniek!

Zo zijn we daar mee bezig:

- kinderen prikkelen, uitdagen, interesses opwekken in de hoeken, via WO-thema's, ...
- hoekenwerk
- gradatie
- leermapjes
- gevarieerd aanbod in de speelhoeken en in de WO-thema's
- zorgaanbod: extra begeleiding en ondersteuning zowel voor sterke als minder sterke kinderen (bv. leesmapjes, complex, plusmapjes)
- breed evalueren en rapporteren

→ **Pijler 2 : Samen waarde(n)vol groeien**

Een school is een leefgemeenschap.

Voor ons is het zeer belangrijk dat kinderen hier samen waardenvol opgroeien.

Naar andere kinderen en mensen liefde- en respectvol zijn, staan hier hoog in het vaandel.

We leren kinderen om op een fijne manier met elkaar om te gaan, samen te werken met respect voor elkaars eigenheid, zodat ze uitgroeien tot sociaal sterke individuen.

We willen dat ze empathie tonen naar anderen.

We leren ze omgaan met conflicten en deze oplossen.

We vinden het belangrijk dat ze zich houden aan gemaakte afspraken en regels.

Leerlingen mogen voor zichzelf opkomen, assertief zijn, een eigen mening hebben, maar we leren hen die op een beleefde manier te uiten.

We willen kinderen laten opgroeien tot respectvolle volwassenen.

We rekenen hiervoor ook op de steun van de ouders.

Zo zijn we daar mee bezig:

- klas- en schoolafspraken
- kringgesprekken met de kinderen
- meters en peters(1ste en 6^{de} leerjaar)
- leren omgaan met elkaar: groepstaken, duowerk, hoekenwerk, leerlingenraad
- respect voor de omgeving
- afspraken en regels op de speelplaats bijv. scheidsrechter bij voetbal, spel- en speelplaatsregels

→ **Pijler 3 : zich wel-(be)-vinden**

Wij vinden het belangrijk dat kinderen graag naar onze school komen.

Zich wel - be - vinden is immers een basisbehoefte.

We willen gelukkige kinderen zien die zich goed en veilig voelen bij anderen, in de klas en op school.

Een goede structuur schept veiligheid en zorgt voor een rustige leeromgeving.

De kleinschaligheid van een dorpschool is hierbij een troef.

We willen hen bevestigen in hun kunnen, aanmoedigen en aansporen, positief belonen; succeservaringen laten opdoen!

'Ik kan het!' 'ik word hier graag gezien!'

Zo zijn we daar mee bezig:

- positieve klassfeer
- groepsactiviteiten op klas- en schoolniveau
- observeren van kinderen
- kinderen positieve aandacht geven: complimentjes geven, een knuffel,...
- kringgesprekjes
- Prestaties positief blijven benaderen
- Leerling-contacten
- Actief luisteren naar kinderen
- reflecteren met kinderen : 'hoe voel ik mij? ', ' wat heb ik gedaan?'

→ Pijler 4 : van aanpakken weten

Kinderen in de breg kunnen zich ontwikkelen tot zelfstandige kinderen die stevig in hun schoenen staan, zelfredzaam zijn. Ze hebben een doel voor ogen, waarbij ze hun plan leren trekken, keuzes kunnen maken, een taak aanpakken, afwerken, erover reflecteren.

We belonen kinderen voor hun doorzetting!

We willen hen een goede werkhouding meegeven en dat ze uitgroeien tot wilskrachtige en zelfstandige jongeren.

Zo werken we daar aan:

- picto's, stappenplannen
- 'zelf doen', zelfredzaamheid
- probleemoplossend denken stimuleren
- bos- en zoekklassen
- studieplanning maken
- Hoekenwerk/contractwerk

→ Pijler 5 : (prikkelen om te)willen leren

Wij willen de kinderen leren openstaan voor nieuwe dingen, ervaringen en kennis zodat ze inspiratie opdoen en leergierig blijven of worden.

We bieden uitdagingen aan.

We laten kinderen veel exploreren en experimenteren.

Zo werken we daar aan:

- techniek/techniekkoffers
- afwisselen in werkvormen
- klas doorbrekende- of school doorbrekende projecten

→ Pijler 6 : een brug verder kijken

Onze kinderen ontwikkelen een ruime kijk op de wereld, waardoor ze een brug verder kunnen kijken. Een multiculturele visie/kijk is nodig om anderen beter te begrijpen.

Zo geven we daaraan kansen: -actualiteit

- uitwisselen kleuterschool -1^e leerjaar
- kennismaken 6^e leerjaar met secundair onderwijs
- klas- en schooluitstappen (meerdaagse)
- broederlijk delen projecten/welzijnszorg

VISIE VAN DE BREG

In de breg trachten wij de kinderen veelzijdige ervaringskansen aan te bieden, waarbij ze waarde(n)vol groeien, zich wel- (be)vinden, van aanpakken weten, willen leren en zo een brug verder (leren) kijken, wetende dat we altijd opnieuw mogen proberen

[Terug naar overzicht](#)

Engagementsverklaring van het katholiek onderwijs

Ons pedagogisch project kadert in het bredere project van de **katholieke dialoogschool**. Op onze school is iedereen welkom, wie je ook bent en wat je achtergrond ook is. Samen leven in dialoog met elkaar vinden we belangrijk. Vanuit het voorbeeld van Jezus nodigen we je uit op zoek te gaan naar wat leren en leven voor jou kunnen betekenen.

Kiezen voor een katholieke dialoogschool vraagt betrokkenheid van iedereen. Van ons mag je verwachten dat we je zoveel mogelijk betrekken in het samen school maken. Onze school is voor je kind een leer- en leefwereld die bijdraagt aan de opvoeding die je je kind zelf wilt geven.

Kiezen voor een katholieke dialoogschool betekent vertrouwen stellen in de manier waarop wij als school vandaag het project van de katholieke dialoogschool vormgeven. Als katholieke dialoogschool verwachten we dat je een echte partner van ons bent in de vorming van je kind. Dat houdt ook in dat je kind deelneemt aan de lessen rooms-katholieke godsdienst.



Info

De [volledige tekst van de engagementsverklaring](#) vind je op de website van Katholiek onderwijs Vlaanderen.

[Terug naar overzicht](#)

1 Algemene informatie over de school



1.1 Hoe organiseren wij onze school?

Info

Directie : suzy.bruggen@kodb.be	Suzy Bruggen
Secretariaat : secretariaat.breg-rippetip@kodb.be	Sonja Lieben
Zorg : steven.konings@kodb.be	Steven Konings
LAGER ONDERWIJS, Winkelomstraat 10	
1 ^e leerjaar	Anneke Caubergh
2 ^e leerjaar	Ingrid Simons Marijke Nulens
3 ^e leerjaar	Sanne Aerts
4 ^e leerjaar	Bram Steegen
5 ^e leerjaar	Kobe Appermont
6 ^e leerjaar	Willeke Houbaer Marijke Nulens
Lichamelijke opvoeding	Hilde Slegers Jirre Mercken (zwemmen)
I.C.T. coördinator	Benny Noben
Lerarenplatform	Tine Rumen
KLEUTERONDERWIJS, Eikenbeekstraat 17	
Bewegingsopvoeding	Inge Croux
Ondersteuning	Inge Croux
K0 + K1	Melissa Donn�
K2	Anne Lormans
K3	Yvette Meesters
Kinderverzorging	Rebecca Vrijens

- **Schoolstructuur**

Onze school heeft **3 vestigingsplaatsen**:

Gesubsidieerde Vrije Basisschool de breg - Lager onderwijs (hoofdschool)

Winkelomstraat 10, 3740 Eigenbilzen

Tel.: 089 51 51 02

E-mail: secretariaat.breg-rippetip@kodb.be

Gesubsidieerde Vrije Basisschool de breg - Kleuteronderwijs

Eikenbeekstraat 17, 3740 Eigenbilzen

Gesubsidieerde Vrije Basisschool Rippetip - Kleuter- en lager onderwijs

Sint-Gertrudisplein 1, 3740 Beverst

Tel.: 089/ 51 51 02

E-mail: secretariaat.breg-rippetip@kodb.be

• Scholengemeenschap

Naam: Katholiek Onderwijs Dekenaat Bilzen vzw (KODB vzw), Schoolstraat 45, 3740 Schoonbeek

Ondernemingsnummer: 0417-758-610

Voorzitter: Dhr. Chris Moors, Hoogstraat 39, 3740 Rosmeer tel.:012/ 45 17 87

Coördinerend directeur: An Claes

Scholen van onze scholengemeenschap zijn :

- Gesubsidieerde Vrije Basisschool Hoeselt, Beukenlaan 27 - Hoeselt.
- Gesubsidieerde Vrije Basisschool Hoeselt, Beukenlaan 35 - Hoeselt.
- Gesubsidieerde Vrije Basisschool Het Opwermerke, Nederstraat 30 - Hoeselt.
- Gesubsidieerde Vrije Basisschool Heilig Graf, Kloosterwal 11 - Bilzen.
- Gesubsidieerde Vrije Basisschool Sint -Mauritius, Kloosterwal 10 - Bilzen.
- Gesubsidieerde Vrije Basisschool Beverst, Zonhoevestraat 4 - Beverst
- Gesubsidieerde Vrije Basisschool De Wilg, Schoolstraat 45 - Bilzen.
- Gesubsidieerde Vrije Basisschool De Bloesem, Appelboomgaardstraat 7 Munsterbilzen
- Gesubsidieerde Vrije Basisschool De Breg, Winkelomstraat 10 -Eigenbilzen
- Gesubsidieerde Vrije Basisschool Grote-Spouwen, Ceulemansstraat 2- Grote Spouwen
- Gesubsidieerde Vrije Basisschool Rijkhoven, Kogelstraat 5 - Rijkhoven
- Gesubsidieerde school voor Buitengewoon Onderwijs Klavertje 3, Schureveld 9 - Bilzen.

Het KODB is de eindverantwoordelijke voor het hele onderwijsgebeuren.

Om het schoolgebeuren uit te bouwen doet zij een beroep op de Pedagogische Begeleidingsdienst van het bisdom Hasselt

- e-mailadres/website: www.kodb.be

• Onze schooluren :

	<i>Schooluren</i>	<i>Uren poort</i>	<i>Uren schoolstraat</i>
maandag	08u40 tot 12u15	poort open om 08u25	08u20 tot 08u50
	13u20 tot 15u15	poort open om 13u00	15u00 tot 15u30
Dinsdag	08u40 tot 12u15	poort open om 08u25	08u20 tot 08u50
	13u20 tot 15u15	poort open om 13u00	15u00 tot 15u30
woensdag	08u40 tot 12u15	poort open om 08u25	08u20 tot 08u50 12u00 tot 12u30
donderdag	08u40 tot 12u15	poort open om 08u25	08u20 tot 08u50
	13u20 tot 15u15	poort open om 13u00	15u00 tot 15u30
Vrijdag	08u40 tot 12u15	poort open om 08u25	08u20 tot 08u50
	13u20 tot 15u15	poort open om 13u00	15u00 tot 15u30

- **Toezichten:**
Eenmaal op school aangekomen is het de kinderen niet toegelaten de speelplaats te verlaten zonder toestemming van de leerkracht met toezicht.

Het toezicht door de school begint om 08.25 uur. Er is toezicht op de speelplaats tot 08.40 uur. De leerlingen van het lager mogen rechtstreeks naar hun klas gaan waar de leerkracht aanwezig is. De leerlingen die vóór 08.25 uur aan de speelplaats worden afgezet, moeten naar Domino. De leerlingen hebben voor en na die uren geen toelating om zonder toezicht op de speelplaats te zijn.

Na de lessen van 12u15 worden de leerlingen van het lager onderwijs, die blijven eten, opgevangen in hun eigen klas waar ze ook eten onder begeleiding van hun leerkracht. Om 15u15 verzamelen alle kinderen eerst in hun rijen alvorens ze onder begeleiding naar het dorpsplein wandelen en onder begeleiding naar de Eikenbeekstraat.

- **Middagpauze:**
Tijdens de middagpauze (van 12u15 tot 13u20) kunnen de leerlingen hun lunchpakket op school gebruiken.
Het middagtoezicht staat onder verantwoordelijkheid van Marleen Vercammen, Linda Neven, Els Souverijns, en Elianne Bellen en de vergoeding bedraagt € 0,35 per middag per kind.
Wij vragen dat de kinderen van het lager, die blijven eten, zich leren engageren voor het opruimen van de klas en dit via een beurtrol (opruimen, tafels afwassen, borstelen, ...).
Als school zijn we er van overtuigd dat dit bijdraagt tot de ontwikkeling van de sociale vaardigheden (verantwoordelijkheidsgevoel, zelfstandigheid, respect voor datgene dat eigendom is van anderen,...).

- **De voor- en naschoolse opvang :**
Er is voor- en naschoolse opvang voorzien door het gemeentebestuur.
's Morgens vanaf 07u00 en 's avonds tot 18u30.
's Woensdags ook tussen 12u00 en 18u30.

De dagen dat de school niet geopend is wegens facultatieve vrije dagen of pedagogische studiedagen is er opvang mogelijk vanaf vijf inschrijvingen.
Wel op voorhand inschrijven bij Domino!

Deze opvang gaat door in:
Domino
Eigenbilzenplein 4
3740 Eigenbilzen
Tel. 089/ 41 54 61

Tarief Domino: te verkrijgen bij Domino.
Sinds 1 januari 2005 zijn de uitgaven, gedaan voor de opvang van kinderen die de leeftijd van 12 jaar niet hebben bereikt en die werden betaald aan kleuter- en lagere scholen, voor de ouders fiscaal aftrekbaar.
Het attest, met de uitgaven, ontvangt u eind april van de school.
Alle info terug te vinden op de website www.bilzen.be of <http://www.bilzen.be/nieuws/start-inschrijvingen-domino>

[Terug naar overzicht](#)

1.2 Vaste instapdagen voor de kleinsten



Je kind kan tussen 2,5 en 3 jaar op onze school starten op één van de volgende instapdagen:

- 1ste schooldag na elke schoolvakantie: na de zomer-, herfst-, kerst-, krokus- en paasvakantie;
- 1ste schooldag van februari;
- 1ste schooldag na Hemelvaartsdag.

Op de [website van de Vlaamse overheid](#) kun je de eerstvolgende instapdatum van je kind berekenen. Wordt je kind 2,5 jaar op een instapdatum? Dan mag je kind al vanaf die dag naar school.

Is je kind al 3 jaar? Dan gelden de instapdata niet. Je kind kan dan elke schooldag starten in de kleuterklas.

[Terug naar overzicht](#)

1.3 Nieuwe inschrijving nodig?

Door het schriftelijk goedkeuren van ons pedagogisch project en dit schoolreglement, is je kind ingeschreven in onze school. Eenmaal ingeschreven, blijft je kind normaal bij ons ingeschreven.

Inschrijvingen op de campus

Doorlopende inschrijvingen op de campus

Het schoolbestuur beschouwt de kleuterschool gelegen op de campus als een geheel. Tussen die scholen lopen de inschrijvingen door. Is je kind ingeschreven in onze kleuterschool VBS de breg dan hoeft het zich niet opnieuw in te schrijven bij de overgang naar het lager onderwijs in VBS de breg.

Wil je je kind laten overgaan naar een andere school van het KODB?

Dan moet je je kind opnieuw inschrijven. Dat geldt niet voor de vestigingsplaats Freinetschool Rippetip.

[Terug naar overzicht](#)

1.4 Onderwijsloopbaan

1.4.1 Taalscreening niveau Nederlands

Onze school moet voor elke leerling bij het begin van de leerplicht een taalscreening uitvoeren. Die taalscreening onderzoekt hoe goed je kind Nederlands kan. Indien op basis van de resultaten blijkt dat je kind het Nederlands niet genoeg beheerst, dan volgt je kind een taalintegratietraject dat aansluit bij zijn specifieke noden. De taalscreening gebeurt niet voor anderstalige nieuwkomers. Zij krijgen sowieso een aangepast taalintegratietraject.

1.4.2 Naar het lager onderwijs

Meestal stapt je kind over van de kleuterklas naar de lagere school als het 6 jaar is (of wordt voor 1 januari van het lopende schooljaar). Het is belangrijk dat je kind in het voorafgaande schooljaar 290 halve dagen effectief aanwezig was in het kleuteronderwijs. Was je kind geen 290 halve dagen effectief aanwezig in het kleuteronderwijs? Dan gelden er strengere toelatingsvoorwaarden tot het lager onderwijs.

Misschien wil je je kind een jaar vroeger naar het lager onderwijs laten gaan, als het 5 jaar is (of wordt voor 1 januari van het lopende schooljaar)? De overstap hangt dan af van de beslissing van de klassenraad van het kleuteronderwijs en eventueel ook van die van het lager onderwijs. Daarnaast moet ook het CLB een advies geven over de vervroegde instap.

Is je kind al 6 jaar en voldoet het aan de toelatingsvoorwaarden, maar is het volgens jou nog niet klaar voor de lagere school? Je kind kan dan nog maximaal één jaar kleuteronderwijs volgen. Zowel de klassenraad van het kleuteronderwijs als het CLB geven je een advies.

1.4.3 Zittenblijven in het kleuteronderwijs of in het lager onderwijs

Op basis van ons pedagogisch project creëren we een leeromgeving waarin je kind een doorlopend leerproces kan volgen. We stemmen de lessen zoveel mogelijk af aan de voortgang in ontwikkeling van je kind.

De klassenraad beslist, in overleg met het CLB, of je kind wel of niet kan overgaan naar een volgend jaar. De beslissing om niet over te gaan, nemen we omdat we ervan overtuigd zijn dat dit voor je kind de beste oplossing is. We doen dat in het belang van de ontwikkeling van je kind. We motiveren die beslissing schriftelijk en lichten ze mondeling toe. We geven ook aan welke bijzondere aandachtspunten er voor het volgende schooljaar voor je kind zijn.

1.4.4 Indeling in leerlingengroepen

Wij beslissen in welke leerlingengroep je kind, die in de loop van zijn schoolloopbaan van school verandert, terechtkomt. Ook bij de overgang naar een ander jaar (met meerdere klassen) beslissen wij autonoom in welke groep je kind zal zitten. Soms delen we de leerlingengroepen opnieuw in als er nieuwe leerlingen bij komen (bv. in de kleuterschool na een instapdatum).

1.4.5 Langer in het lager onderwijs

Nadat je kind het getuigschrift basisonderwijs heeft behaald, kan het geen lager onderwijs meer volgen, tenzij de klassenraad het toelaat.

Wordt je kind 14 jaar voor 1 januari van het lopende schooljaar? Dan kan het nog één schooljaar lager onderwijs volgen. Daarvoor is wel een gunstig advies van de klassenraad en een advies van het CLB nodig.

Je kind kan geen lager onderwijs meer volgen als het 15 jaar wordt voor 1 januari van het lopende schooljaar.

1.4.6 Uitschrijving

De inschrijving van je kind stopt als:

- je zelf beslist dat je kind onze school verlaat;
- je kind door een tuchtmaatregel definitief van onze school wordt gestuurd;
- een verslag van het CLB aangeeft dat het zelfs na redelijke aanpassingen voor je kind niet mogelijk is om het gemeenschappelijk programma te blijven volgen. De inschrijving van je kind kan dan na overleg met jou en het CLB ontbonden worden en stopt in dat geval op het einde van het lopende schooljaar, tenzij we een individueel aangepast programma haalbaar zien;
- je niet akkoord gaat met een nieuwe versie van het schoolreglement. De inschrijving van je kind stopt dan op het einde van het lopende schooljaar.

[Terug naar overzicht](#)

1.5 Schooluitstappen



Elk schooljaar maken we met onze leerlingen enkele leerrijke uitstappen. Dit schooljaar organiseren we de volgende schooluitstappen:

Info uitstappen:

Meerdaagse uitstappen

→ Zeeklassen 5^e + 6^e leerjaar begin schooljaar

→ Bosklassen : 3^e + 4^e leerjaar

→ Avonturenklassen : 1^e + 2^e leerjaar

Je kind is verplicht deel te nemen aan schooluitstappen die korter zijn dan één schooldag.

We streven er als school ook naar om alle kinderen te laten deelnemen aan schooluitstappen die één schooldag of langer duren (meerdaags). Die activiteiten maken deel uit van ons onderwijsaanbod. Door het schoolreglement te ondertekenen, gaan we ervan uit dat je op de hoogte bent van de schooluitstappen die we organiseren. Als je niet wenst dat je kind meegaat op één van de schooluitstappen die één dag of langer duren, dan moet je dat tijdig vooraf schriftelijk melden. Leerlingen die niet deelnemen aan de schooluitstap moeten op school aanwezig zijn.

Info zwemmen:

De zwemlessen gaan door in het gemeentelijk zwembad te Bilzen.

De leerlingen gaan 1 x per twee weken zwemmen op vrijdagvoormiddag na de speeltijd.

- Voor de leerlingen van het 6^e leerjaar is dit gratis.
- De anderen betalen per zwembeurt een bijdrage van € 2,25.

Het zwemmen wordt gemeld in de agenda van uw kind(eren). Uw kind zal zijn zwemzak vanaf 's morgens bij moeten hebben. Er wordt niet getelefoneerd om vergeten zwemzakken na te brengen.

In de zwemzak hoort:

- zwemkledij voor de meisjes, een zwembroek voor de jongens
- twee handdoeken
- een kam of borstel,
- een warm hoofddekseel ('s winters).

Bewegingsopvoeding, dus ook zwemmen, is een verplicht vak en dient door iedereen gevolgd te worden. Slechts met een geschreven toelating, ondertekend door de ouders, kan een leerling eventueel van een zwem- of gymles ontslagen worden. Wie op advies van de geneesheer gedurende een langere periode niet aan de zwem- en/of gymlessen mag deelnemen, dient een doktersattest aan de gymleerkracht te bezorgen.

[Terug naar overzicht](#)

1.6 Verboden te roken



Op school geldt steeds een rookverbod. Het verbod geldt voor het volledige schooldomein, dus ook de open plaatsen en aan de schoolpoort. Het rookverbod geldt voor iedereen die de school betreft: leerlingen, ouders, personeel, bezoekers, ...

Ook verdamers zoals de elektronische sigaret, heatstick en de shisha-pen vallen onder het rookverbod, zelfs als ze geen nicotine en tabak bevatten.

Als je kind het rookverbod overtreedt, kunnen we een sanctie opleggen.

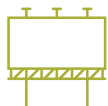
Het rookverbod geldt ook tijdens activiteiten die wij als school organiseren, zoals schooluitstappen.



Je kind heeft recht op een gezonde omgeving

[Terug naar overzicht](#)

1.7 Verkoop, reclame en sponsoring



Wij mogen geen handelsactiviteiten uitoefenen, zoals de permanente verkoop van groentepakketten aan ouders, alleen om onszelf of bepaalde derden te verrijken. Het is wel toegestaan om beperkte winst te maken om onze werking te bekostigen. Die handelsactiviteiten moeten passen in de normale dienstverlening aan onze leerlingen of in de afwerking van het programma.

We maken geen reclame bij verplichte activiteiten (bv. lichamelijke opvoeding in de gymzaal) of leermiddelen (bv. in een werkboek of agenda). Bij een facultatieve activiteit, zoals een meerdaagse schooluitstap, mogen we enkel de naam vermelden van de persoon of organisatie die ons hielp die gratis of tegen een lagere prijs aan te bieden.

De reclame of sponsoring:

- moeten verenigbaar zijn met de pedagogische en onderwijskundige taken en doelstellingen van onze school;
- mogen geen schade berokkenen aan de geestelijke en/of lichamelijke toestand van onze leerlingen;
- moeten in overeenstemming zijn met de goede smaak en het fatsoen;
- mogen de objectiviteit, de geloofwaardigheid, de betrouwbaarheid en de onafhankelijkheid van onze school niet in het gedrang brengen.

Op basis van die principes maken we de volgende concrete afspraken:

[Terug naar overzicht](#)

2 Wat mag je van ons verwachten?



2.1 Hoe begeleiden we je kind?

2.1.1 Leerlingenbegeleiding

Wij hebben de opdracht om voor elke leerling in kwaliteitsvolle leerlingenbegeleiding te voorzien. Dat doen wij door:

- * nauwgezet alles bij te houden in
- * handelingsgericht te werken
- passen aan de noden van het kind
- * te trachten op niveau van elk kind te
- * te stimuleren = aanmoedigen: de sterke kanten van het kind benadrukken, begrip tonen voor z'n problemen, aanmoedigen om goed werk te leveren. Bijv.: de leerkracht Godsdienst verbetert de taal- en spelfouten in een toets niet in het rood. Het kind krijgt een compliment voor wat goed is in de test.
- * Te compenseren = gelijk trekken, in balans brengen: het kind krijgt hulp of hulpmiddelen zodat het dezelfde resultaten kan bereiken als z'n klasgenootjes. Bijv.: het kind mag op de laptop werken en ADIBoeken gebruiken.
- * te remediëren = oplossingen en hulp op maat geven: het kind krijgt individuele begeleiding en aandacht. Bijv.: de leraar wijst het kind op fouten in een dictee, zodat het kind ze zélf kan verbeteren.
- * te differentiëren = zelfde leerdoelen en taken iets anders aanpakken: het kind hoeft niet alles op dezelfde manier te doen als de klasgenootjes. Bijv.: een kind moet niet hardop voorlezen in de klas.



schoolware

- * handelingsplannen steeds aan te
- * te observeren
- werken

De school werkt samen met het CLB. Dit zijn de concrete afspraken over de dienstverlening tussen de school en CLB: (zie ook punt 2.4)

- het CLB en de zorgcoördinator bespreken de zorgkinderen
- samen wordt er gekeken of er testen dienen afgenomen worden nadat de leerling reeds therapie gevolgd heeft.
- De leerkracht meldt aan de Z.C eventuele (grote) zorgen

Zorgplan in bijlage

Leerlingenbegeleiding tijdens een pandemie

Tijdens de coronapandemie zijn er teamgerichte afspraken gemaakt wat betreft online lesgeven

→ 1^e – 2^e – 3^e leerjaar → werken met weekplannen en indien de leerkracht niet zelf ziek is door corona, is ze steeds bereikbaar voor vragen

→ 4^e – 5^e – 6^e leerjaar → online lessen waarbij elke klastitularis zelf afspraken maakt met de kinderen en ouders wanneer ze online komen.

Je kind heeft het recht om ongestoord te ontwikkelen en te groeien

2.1.2 Huiswerk

Tijdsduur :

Het is beter om je “huiswerktijd” te spreiden. Beter even elke dag kort oefenen gedurende enkele minuten.

Wat verwachten wij van de ouders aangaande huiswerk :

1ste lj:

Begin van het jaar: echt naast het kind zitten voor lezen.

Naarmate het jaar vordert in de nabijheid zijn van het kind (ter controle van wat gelezen wordt).

Schrijven en rekenen: aansporen tot beginnen.

Als het huiswerk niet lukt, noteren in de agenda (=communiceren met de leerkracht).

Geen druk zetten op uw kind.

2de lj: meekijken in de agenda wat er moet gebeuren.

Kijken of alles gedaan is en controleren.

Helpen met lezen en tafels.

Geen druk zetten op uw kind.

3de lj: kijken wat er moet gebeuren, en of dit effectief gedaan wordt, en meekijken met de lessen.

Planning opmaken samen met je kinderen.

Geen druk zetten op uw kind.

4de lj: kijken wat er moet gebeuren en of dit effectief gedaan wordt.

Planning opmaken samen met je kinderen.

Geen druk zetten op uw kind.

5de lj: controleren van wat ze moeten doen in de agenda.

Planning opmaken samen met je kinderen.

Geen druk zetten op uw kind.

6de lj : Even controleren wat moet gebeuren en of het gedaan is.

In het secundair is het als ouder ook niet steeds haalbaar om te helpen.

Geen druk zetten op uw kind.



Je kind heeft recht op genoeg rust en vrije tijd

2.1.3 Agenda van je kind

Dagelijks wordt in elke klas de agenda ingevuld. Daarin worden de opdrachten (zowel lessen als huistaken) op een correcte wijze genoteerd.

Op die manier kunnen de ouders de opdrachten van hun kind(eren) controleren en toezien op de uitwerking ervan. De agenda wordt wekelijks door de ouders ondertekend.

[Terug naar overzicht](#)

2.2 Leerlingenevaluatie



2.2.1 Breed evalueren

Brede evaluatie gaat uit van de groei van leerlingen en volgt die groei op. Daarbij wordt de totale persoon voor ogen gehouden. We willen je kind vertrouwen geven om te leren en zich verder te ontwikkelen. Via brede evaluatie krijgt je kind inzicht in zijn eigen leerproces.

We maken volgende afspraken rond leerlingenevaluatie:

De leerlingen worden tijdens een multidisciplinair overleg met de zorgcoördinator en de leerkracht besproken.

Hierbij wordt rekening gehouden met de toetsen en rapporten, maar ook met de observaties en indrukken vanuit de klas.

Deze informatie wordt bijgehouden in schoolware.

Elke verandering, hoe groot of klein ook wordt hierin bijgehouden, zodat zowel de leerkracht, als de zorgcoördinator als de directie mee op de hoogte zijn.

2.2.2 Rapporteren

Driemaal per schooljaar ontvangt elke leerling van de lagere school een rapport dit is in:

- november,
- maart/april,
- juni.

Daarin staan naast de toetsresultaten ook de leef- en leerhoudingen vermeld, dit zijn sociale vaardigheden en zelfsturing.

[Terug naar overzicht](#)

2.3 Getuigschrift basisonderwijs



Een getuigschrift kan enkel uitgereikt worden aan leerlingen die vóór 1 januari van het lopende schooljaar al 8 jaar geworden zijn.

Of een leerling het getuigschrift basisonderwijs krijgt, hangt af van de beslissing van de klassenraad. De klassenraad gaat na of de eindterm gerelateerde leerplandoelen voldoende in aantal en beheersingsniveau zijn behaald. Daarbij zal de groei die je kind doorheen zijn onderwijsloopbaan maakte, en de zelfsturing die je kind toont, zeker een rol spelen.

Na 20 juni beslist de klassenraad of een leerling een getuigschrift basisonderwijs ontvangt. Algemene regel is dat de beslissing omtrent het getuigschrift basisonderwijs uiterlijk op 30 juni door de school aan de ouders wordt meegedeeld. De datum waarop je de getuigschriften zal uitreiken, delen we mee via Gimme en in de agenda van de kinderen. Speciale uitnodigingen worden meegegeven aan de kinderen.

De datum van uitreiking is ook de ontvangstdatum voor het instellen van beroep. Als je niet aanwezig bent op de uitreiking, dan geldt 1 juli als datum van ontvangst voor het instellen van beroep.

Volgt je kind een individueel aangepast curriculum? Dan kan je kind een getuigschrift basisonderwijs behalen op voorwaarde dat de vooropgestelde leerdoelen van het individueel aangepast curriculum door de onderwijsinspectie als gelijkwaardig worden beschouwd met die van het gewoon lager onderwijs.

Behaalt je kind geen getuigschrift basisonderwijs? Dan ontvang je een schriftelijke motivering waarom het getuigschrift niet werd uitgereikt. We geven daarbij ook bijzondere aandachtspunten voor de verdere onderwijsloopbaan van je kind. Je krijgt een verklaring waarin het aantal en de soort gevolgde schooljaren lager onderwijs van je kind staat.

Ouders die niet akkoord gaan met het niet toekennen van een getuigschrift basisonderwijs aan hun kind, hebben toegang tot een [Beroepsprocedure niet-uitreiken getuigschrift basisonderwijs](#).

[Terug naar overzicht](#)

2.4 Met wie werken we samen?

2.4.1 Centrum voor leerlingenbegeleiding (CLB)

De school werkt samen met het centrum voor leerlingenbegeleiding (CLB):



Naam: Vrij CLB Limburg

Adres: Emiel Van Dorenlaan 147
3600 Genk

Contactpersoon CLB: Sarah Herzet
Arts CLB: BerbelJanssens

Het CLB heeft als opdracht om leerlingen te begeleiden op school en in de maatschappij. Die begeleiding situeert zich op vier domeinen:

- het leren en studeren;
- de onderwijsloopbaan;
- de preventieve gezondheidszorg;
- het psychisch en sociaal functioneren.

Via www.clbchat.be kun jij of je kind anoniem een vraag stellen of je verhaal vertellen aan een CLB-medewerker. Je vindt alle informatie en de openingsuren van de chat op www.clbchat.be.

Samen met het CLB hebben we afspraken en aandachtspunten voor de leerlingenbegeleiding vastgelegd. Dit zijn de concrete afspraken over de dienstverlening tussen de school en CLB:

- voor het systematisch contactmoment;
 - als het te vaak afwezig is op school (leerplicht);
 - voor een overstap naar het buitengewoon onderwijs;
- om vroeger of net later aan de lagere school te beginnen;

Het CLB werkt vraag gestuurd. Het vertrekt vanuit vastgestelde noden, vragen van de leerling, de ouders of de school. Je kunt rechtstreeks contact opnemen met het CLB om hulp te vragen. Het CLB werkt gratis en discreet.

Als wij aan het CLB vragen om een leerling te begeleiden, dan doet het CLB een begeleidingsvoorstel naar je kind. Het CLB zet de begeleiding enkel voort als jullie daarmee instemmen. Een minderjarige leerling kan zelf instemmen als hij voor zichzelf kan inschatten wat goed voor hem is (= bekwame leerling). Vanaf de leeftijd van 12 jaar vermoedt de regelgever dat een kind zelfstandig kan beslissen om in te stemmen met de CLB-begeleiding.

Wij als school hebben recht op begeleiding door het CLB. Het CLB begeleidt ons door:

- bepaalde problemen of onregelmatigheden in het beleid van de school te signaleren;
- ons op de hoogte te brengen van bepaalde behoeften van leerlingen;
- ons versterking aan te bieden bij problemen van individuele leerlingen of een groep leerlingen.

Wij wisselen op contactmomenten enkel die gegevens uit die nodig zijn voor de begeleiding op school. Je geeft toestemming bij het doorgeven van informatie verzameld door het CLB. Het CLB legt voor elke leerling die het begeleidt één dossier aan. De CLB-medewerker houdt daarbij rekening met zijn beroepsgeheim en de bescherming van de privacy. Voor meer informatie over de inhoud van het CLB-dossier en over de procedure om toegang of een kopie te bekomen, kun je contact opnemen met het CLB waarmee wij samenwerken.

Het CLB maakt voor elke leerling een multidisciplinair dossier (= CLB-dossier) aan van zodra een leerling een eerste keer is ingeschreven in een school. Als je kind van een school komt die samenwerkt met een ander CLB, zal het CLB-dossier 10 werkdagen na de inschrijving bezorgd worden aan **Klik of tik om tekst in te voeren**. Jij hoeft daar zelf niets voor te doen. Bij een inschrijving voor een volgend schooljaar wordt het dossier pas na 1 september overgedragen.

Als je niet wil dat het dossier van je kind wordt overgedragen, moet je dat binnen een termijn van 10 werkdagen na de inschrijving schriftelijk laten weten aan je vorige CLB. Je kan het adres van dat CLB bekomen bij de hoofdzetel van de CLB of in één van de vestigingen. Je kan je echter niet verzetten tegen het overdragen van identificatiegegevens en gegevens in het kader van de verplichte begeleiding van leerlingen met leerplichtproblemen en gegevens in het kader van de systematische contacten. Ook tegen de overdracht van een gemotiveerd verslag of verslag kun je je niet verzetten. In principe worden gemotiveerde verslagen en verslagen bijgehouden in IRIS-CLB online.

Je kunt je ook niet verzetten tegen:

- de begeleiding van spijbelgedrag;
- collectieve medische onderzoeken of preventieve gezondheidsmaatregelen voor besmettelijke ziekten;
- de hoger vermelde signaalfunctie en de ondersteuning van het CLB aan de leraren op school bij problemen van individuele leerlingen of een groep leerlingen.

Als je bij een verplicht medisch onderzoek bezwaar hebt tegen een bepaalde medewerker van het CLB, kun je een aangetekende brief sturen naar de directeur van het CLB. Je moet dan wel binnen een termijn van 90 dagen dat medisch onderzoek laten uitvoeren door een andere CLB-medewerker of door een andere arts. In dat laatste geval moet je wel zelf de kosten betalen. Je bezorgt binnen 15 dagen na de datum van het onderzoek daarvan een verslag aan de bevoegde CLB-arts van het CLB dat onze school begeleidt.

2.4.2 Ondersteuningsnetwerk

Heeft je kind een gemotiveerd verslag of een verslag gekregen van het CLB na het doorlopen van een handelingsgericht traject, dan kunnen wij ondersteuning aanvragen bij het ondersteuningsnetwerk. Een ondersteuningsnetwerk is een samenwerking tussen scholen uit het gewoon onderwijs met scholen uit het buitengewoon onderwijs, samen met het CLB en de pedagogische begeleidingsdiensten. Onze school is aangesloten bij het ondersteuningsnetwerk:
Contactschool: Buso De Regenboog - Sint-Truiden
Contactpersoon: Heidi Vancluysen
E-mailadres contactschool: deregenboog@solv.be
Telefoonnummer contactschool 011/ 68 09 47

De ondersteuning is leerling-, leraar- en schoolteamgericht. Ondersteuners pakken samen met het lerarenteam de ondersteuningsnoden aan. Je kunt niet rechtstreeks ondersteuning aanvragen bij een ondersteuningsnetwerk. Dat verloopt steeds via de school.

[Terug naar overzicht](#)

2.5 Onderwijs aan huis en synchroon internetonderwijs

Als je kind wegens chronische of langdurige ziekte of ongeval tijdelijk niet naar school kan komen, dan heeft je kind onder bepaalde voorwaarden recht op tijdelijk onderwijs aan huis, synchroon internetonderwijs of een combinatie van beiden.

Voor tijdelijk onderwijs aan huis (TOAH) moet je een aanvraag indienen bij de directeur suzy.bruggen@kodb.be en een medisch attest toevoegen.

2.5.1 Bij langdurige ziekte of ongeval (niet-chronische ziekte)

- TOAH kan bij een niet-chronische ziekte pas worden georganiseerd na een afwezigheid van 21 opeenvolgende kalenderdagen (vakantieperiodes meegerekend).
- Je dient een aanvraag in bij de directeur. De aanvraag is vergezeld van een medisch attest waaruit blijkt dat je kind de school niet of minder dan halftijds kan bezoeken en dat je kind onderwijs mag krijgen.
- Je kind heeft recht op 4 lestijden TOAH per week. We beslissen in overleg met jou over het tijdstip en de eventuele spreiding van die lestijden.
- Je kind blijft recht hebben op TOAH als het na een ononderbroken afwezigheid van 21 kalenderdagen door ziekte of ongeval wekelijks minder dan 5 halve schooldagen aanwezig kan zijn op school. TOAH en onderwijs op school kan dan gecombineerd worden.
- Als de ziekteperiode wordt verlengd of als je kind binnen de 3 maanden hervalt, kan TOAH verlengd worden. De wachttijd van 21 opeenvolgende kalenderdagen hoeft niet meer doorlopen te worden. Je hoeft dan ook niet opnieuw een aanvraag in te dienen. Om de nieuwe afwezigheid te wettigen, is er wel een nieuw medisch attest nodig.

2.5.2 Bij chronische ziekte

- Een chronische ziekte is een ziekte waarbij een continue of repetitieve behandeling van minstens 6 maanden noodzakelijk is (bijvoorbeeld nierpatiëntjes, astmapatiëntjes, ...).
- Je dient een aanvraag in bij de directeur. De aanvraag is vergezeld van een medisch attest van een arts-specialist dat het chronische ziektebeeld bevestigt en waaruit blijkt dat je kind onderwijs mag krijgen.
- Je kind heeft recht op 4 lestijden TOAH na elke opgebouwde afwezigheid van 9 halve schooldagen. Die uren kunnen gedeeltelijk op school georganiseerd worden. We moeten daar dan samen akkoord mee gaan. TOAH vindt dan plaats buiten de normale schooluren, maar kan niet tijdens de middagpauze worden georganiseerd.
- De aanvraag en de medische vaststelling van de chronische ziekte blijft geldig voor de hele loopbaan van je kind op onze school. Je hoeft dat dus maar één keer aan onze school te bezorgen.

Je kind moet op 10 kilometer of minder van de school verblijven. Als je kind op een grotere afstand van de school verblijft, dan zijn we niet verplicht om TOAH te organiseren.

Als je kind aan bovenstaande voorwaarden voldoet, informeren we jou over de mogelijkheid van TOAH. Zodra de voorwaarden voor het verstrekken van TOAH vervuld zijn, kunnen we ermee van start gaan. We gaan dan op zoek naar een leraar om 4 lestijden per week onderwijs aan huis te geven. We maken afspraken met de TOAH-leraar om de lessen af te stemmen op de leerlingengroep van je kind. TOAH is gratis voor jou.

Wij kunnen in overleg met jou ook contact opnemen met de vzw Bednet (www.bednet.be). Dat biedt de mogelijkheid om gratis van thuis uit via een internetverbinding live deel te nemen aan de lessen. We maken dan samen met jou concrete afspraken over opvolging en evaluatie. Synchron internetonderwijs kan gecombineerd worden met tijdelijk onderwijs aan huis.

[Terug naar overzicht](#)

2.6 Revalidatie/logopedie tijdens de lestijden



Er zijn twee situaties waardoor een kind afwezig kan zijn door revalidatie tijdens de lestijden:

- revalidatie na ziekte of ongeval (normaal max. 150 minuten per week, verplaatsingen inbegrepen);
- revalidatie voor kinderen met een specifieke onderwijs gerelateerde behoefte waarvoor een handelingsgericht advies is gegeven (normaal max. 150 minuten per week, verplaatsingen inbegrepen).

Je moet toestemming vragen aan de directeur om je kind revalidatie tijdens de lestijden te laten volgen.

Om een beslissing te kunnen nemen om revalidatie na ziekte of ongeval toe te staan, moeten wij over een dossier beschikken dat minstens de volgende elementen bevat:

- een verklaring van de ouders waaruit blijkt dat de revalidatie tijdens de lestijden moet plaatsvinden;
- een medisch attest waaruit de noodzakelijkheid, het aantal keer en de duur van de revalidatie blijkt;
- een advies van het CLB, geformuleerd na overleg met klassenraad en ouders, dat motiveert waarom de revalidatie tijdens de lestijden vereist is;
- een toestemming van de directeur voor een periode die de duur van de behandeling, vermeld in het medisch attest, niet kan overschrijden.

Om een beslissing te kunnen nemen om revalidatie toe te staan voor de leerling met een specifieke onderwijs gerelateerde behoefte waarvoor een handelingsgericht advies is gegeven, moeten wij over een dossier beschikken dat minstens de volgende elementen bevat:

- een verklaring van de ouders waaruit blijkt dat de revalidatie tijdens de lestijden moet plaatsvinden;

- een advies van het CLB, geformuleerd na overleg met klassenraad en ouders. Dat advies moet motiveren waarom de problematiek van de leerling van die aard is dat het wettelijk voorziene zorgbeleid van een school daarop geen antwoord kan geven en dat de revalidatietussenkomsten niet beschouwd kunnen worden als schoolgebonden aanbod. Indien er op het moment van de aanvraag tot afwezigheid nog geen handelingsgericht advies werd gegeven voor de leerling, kunnen het handelingsgericht advies en dat advies van het CLB gelijktijdig afgeleverd worden;
- een samenwerkingsovereenkomst tussen de school en de revalidatieverstrekker over de manier waarop de revalidatie het onderwijs voor de leerling in kwestie zal aanvullen en de manier waarop de informatie-uitwisseling zal verlopen. De revalidatieverstrekker bezorgt op het einde van elk schooljaar een evaluatieverslag aan de directie van de school en van het CLB, met inachtneming van de privacywetgeving waaraan hij onderworpen is;
- een toestemming van de directeur, die jaarlijks vernieuwd en gemotiveerd moet worden, rekening houdend met het evaluatieverslag van de revalidatieverstrekker.

De directeur neemt, op basis van de verzamelde documenten, de uiteindelijke beslissing of de revalidatie tijdens de lestijden kan plaatsvinden of niet. Wij delen die beslissing aan jou mee.

De verzekering van de leerlingen die tijdens de lestijden revalidatie krijgen, valt tijdens de periode van de therapie en de verplaatsingen niet ten laste van de schoolverzekering. De begeleiding van de leerling tijdens de verplaatsingen vallen niet ten laste van de school.

[Terug naar overzicht](#)

2.7 Stappenplan bij ziekte of ongeval

- Eerste hulp
 - Wie: de klastitularis, of diegene die toezicht heeft
 - Hoe: verzorging met aangepast materiaal in de verzorgingskast
- Ziekenhuis:

Indien de school de gepaste verzorging niet kan uitvoeren worden de ouders op de hoogte gebracht. Er kan worden afgesproken of ze zelf met hun kind naar het ziekenhuis willen gaan of er wordt in het ziekenhuis afgesproken (afhankelijk van de aard van het ongeval)
- Verzekeringspapieren:

Elk ongeval op school of op weg van of naar school dient binnen 48 uur aangegeven te worden bij de verantwoordelijke in elke vestigingsplaats of op het secretariaat.
De schoolverzekering bestaat uit twee delen, toepasbaar op personeel en leerlingen.

 - * Een aansprakelijkheidsverzekering.
De aansprakelijkheidsverzekering komt tussen als bij een ongeval de fout van de school, de schooloverheid, een personeelslid of een leerling wordt bewezen. Het slachtoffer wordt in principe volledig vergoed.
 - * Een aanvullende verzekering voor lichamelijke ongevallen.
De aanvullende verzekering voor lichamelijke ongevallen komt tussen bij alle ongevallen waarbij geen aansprakelijkheid aantoonbaar is.
De schadeloosstelling is in dit geval echter aan beperkingen onderworpen. Zo voorziet deze verzekering geen vergoeding voor stoffelijke schade zoals schade aan persoonlijke voorwerpen, kledingstukken, brillen of contactlenzen.
Bij medische verzorging komt de verzekering enkel tussen voor het gedeelte dat niet door het ziekenfonds wordt terugbetaald.
 - * De schoolverzekering
De schoolverzekering geldt ook voor de kortste of meest veilige weg van en naar school, zowel voor fietsers als voor voetgangers. Ook buitenschoolse activiteiten zijn verzekerd: uitstappen, schoolreizen, verplaatsingen van en naar het zwembad, openluchtklassen, ...
Men dient er rekening mee te houden dat deze activiteiten door de school moeten georganiseerd zijn. Ook al gaan de activiteiten door op school wil dat nog niet zeggen dat de school ze organiseert
 - Contactpersoon: Sonja Lieben (secretariaat)
 - Procedure: Indien ouders of de toezichthouder/klastitularis verder stappen ondernemen dan de verzorging op school worden verzekeringspapieren meegegeven.

2.8 Medicatiegebruik en andere medische handelingen



2.8.1 Gebruik van medicatie op school

- **Je kind wordt ziek op school**

Wij stellen geen medische handelingen en stellen in geen geval medicatie ter beschikking, ook geen pijnstillers.

- **Je kind moet medicatie nemen tijdens de schooluren**

In uitzonderlijke gevallen kun je aan de school vragen om medicatie toe te dienen aan je kind. Die vraag moet bevestigd worden door een schriftelijk attest van de arts dat de juiste dosering en toedieningswijze bevat. We werken daarvoor individuele afspraken uit.

2.8.2 Andere medische handelingen

Je kunt ons vragen om andere medische handelingen te stellen. We gaan dan na of we de gevraagde handelingen, binnen ons kwaliteitskader, kunnen stellen. We bespreken dat samen met je behandelende arts of verpleegkundige. We werken daarvoor individuele afspraken uit.

[Terug naar overzicht](#)

2.9 Privacy



2.9.1 Hoe en welke informatie houden we over je kind bij?

Op onze school gaan we zorgvuldig om met de privacy van onze leerlingen. We verzamelen doorheen de schoolloopbaan van je kind heel wat gegevens, zoals bij de inschrijving. We vragen alleen gegevens van je kind op als dat nodig is voor de leerlingenadministratie en -begeleiding. De gegevens die nodig zijn voor de begeleiding van je kind verzamelen we voor ons beleid op leerlingenbegeleiding.

Voor alle verwerkingen van die zogenaamde persoonsgegevens is het schoolbestuur verantwoordelijk.

De gegevens van je kind verwerken in schoolware. We maken met de softwareleveranciers afspraken over het gebruik van die gegevens. De leveranciers mogen de gegevens niet gebruiken voor eigen commerciële doeleinden.

De gegevens van je kind worden digitaal bewaard en veilig opgeslagen. We zien er op toe dat niet iedereen zomaar toegang heeft tot die gegevens. De toegang is beperkt tot de personen die betrokken zijn bij de begeleiding van je kind (zoals de klassenraad, het CLB en het ondersteuningsnetwerk).

Om goed te kunnen optreden bij risicosituaties, kunnen we uitzonderlijk ook gegevens over de gezondheidstoestand van je kind verwerken, maar dat gebeurt enkel met je schriftelijke toestemming. Je kunt je toestemming altijd intrekken.

Wij bewaren de gegevens van je kind maximaal 5 jaar nadat je kind de school verlaten heeft. Voor sommige gegevens is er een wettelijke bewaartermijn vastgesteld die langer kan zijn.

In onze privacyverklaring vind je deze informatie nog eens op een rijtje. Je vindt de privacyverklaring terug via www.pro.katholiekonderwijs.vlaanderen/GDPr.

Als je vragen hebt over de privacy van je kind of bezwaar hebt tegen bepaalde verwerkingen, kun je contact opnemen met Suzy Bruggen.

2.9.2 Welke info geven we door bij verandering van school?

Wanneer je kind van school verandert, zullen wij een aantal gegevens over de onderwijsloopbaan van je kind doorgeven aan de nieuwe school. Het gaat om de essentiële gegevens die de studieresultaten en studievoortgang van je kind bevorderen, monitoren, evalueren en attesteren. We doen die overdracht enkel in het belang van je kind.

Als ouder kun je die gegevens - op jouw verzoek - inzien. Je kunt je tegen de overdracht van de gegevens verzetten, voor zover de regelgeving de overdracht niet verplicht stelt. Als je niet wil dat we bepaalde gegevens doorgeven, moet je ons dat schriftelijk binnen de 10 kalenderdagen na de inschrijving van je kind in de andere school laten weten. We zijn verplicht om aan de nieuwe school te melden als je kind een gemotiveerd verslag of een verslag heeft. De nieuwe school kan dit gemotiveerd verslag of verslag raadplegen via IRIS-CLB online. In geval van een verslag geven we daarvan ook een kopie aan de nieuwe school.

Gegevens die gaan over de schending van leefregels door je kind zijn nooit tussen scholen overdraagbaar.

2.9.3 Maken en publiceren van beeld- of geluidsopnames

We publiceren geregeld beeld- of geluidsopnames van leerlingen via onze website www.debreg.be, Gimme of Facebook ...

Met die opnames willen we geïnteresseerden op school en daarbuiten op een leuke manier informeren over onze activiteiten. De personen die de opnames maken, doen dat steeds met respect voor wie op die beelden staat. We letten erop dat de opnames niet aanstootgevend zijn.

Bij het begin van de schoolloopbaan van je kind vragen we jou om toestemming voor het maken en publiceren van die beeld- of geluidsopnames. Jouw toestemming die we via ons toestemmingsformulier vragen, blijft in principe voor de hele schoolloopbaan van je kind gelden. Enkel indien we de beeld- of geluidsopnames voor een ander doel gebruiken dan we eerder aan jou hebben gevraagd, vragen we opnieuw je toestemming. Je kunt je toestemming altijd intrekken. Je kunt daarvoor contact opnemen met secretariaat.breg-rippetip@kodb.be

We wijzen erop dat die privacyregels ook voor jou en je kind gelden. Volgens de privacyregelgeving mag je beeld- of geluidsopnames waarop medeleerlingen, personeelsleden van de school of andere personen herkenbaar zijn, niet publiceren of doorsturen tenzij je de uitdrukkelijke toestemming hebt van alle betrokkenen.

Op school mogen enkel personeelsleden of personen die daarvoor een opdracht hebben gekregen, bv. de schoolfotograaf, beeld- of geluidsopnames maken.

2.9.4 Inzage in, toelichting bij en kopie van bepaalde informatie

Je kunt als ouder ook zelf gegevens opvragen die we over je kind bewaren. Je kunt inzage krijgen in en uitleg bij die gegevens. Je kunt foutieve, onvolledige of verouderde gegevens laten verbeteren of verwijderen. Ook kun je een (digitale) kopie vragen. Dat kan door schriftelijk contact op te nemen met secretariaat.breg-rippetip@kodb.be. We kunnen geen gegevens doorgeven over anderen, zoals medeleerlingen.

Je kind heeft recht op privacy



[Terug naar overzicht](#)

3 Wat verwachten we van jou als ouder?

3.1 Engagementsverklaring tussen jou en onze school



Als ouder heb je hoge verwachtingen voor de opleiding en opvoeding van je kind. Onze school zet zich elke dag in om dat engagement waar te maken, maar in ruil verwachten we wel je volle steun. Met deze engagementverklaring maken we wederzijdse afspraken. Zo weten we goed wat we van elkaar mogen verwachten. De afspraken gelden voor de hele periode dat je kind bij ons is ingeschreven.

oudercontacten

Als ouder ben je eerste opvoedingsverantwoordelijke van je kind. Wij zijn partner in de opvoeding van je kind. Het is goed dat je zicht hebt op de werking van onze school.

Daarvoor plannen we bij het begin van elk schooljaar een ouderavond in de klas van je kind. Je kan er kennis maken met de leraar van je kind en met de manier van werken.

We organiseren regelmatig individuele oudercontacten. Bij het begin van elk schooljaar laten we je weten op welke data die plaatsvinden (zie onze schoolkalender). Wie niet op het oudercontact aanwezig kan zijn, kan een gesprek aanvragen op een ander moment.

Als je je zorgen maakt over je kind of vragen hebt over de aanpak, dan kun je op elk moment zelf een gesprek aanvragen met de klastitularis, de zorgcoördinator of de directie

We verwachten dat je je als ouder samen met ons engageert om nauw samen te werken rond de opvoeding van je kind en steeds ingaat op onze uitnodigingen tot oudercontact. Wij engageren ons om met je in gesprek te gaan over je zorgen en vragen over de evolutie van je kind.

Aanwezig zijn op school en op tijd komen

We vinden de aanwezigheid van je kind op school heel belangrijk. We verwachten dat je kind regelmatig en op tijd naar school komt. De aanwezigheid van je kind op school draagt bij tot een succesvolle schoolloopbaan van je kind.

We verwittigen jou als de afwezigheid van je kind niet gewettigd is. Indien nodig nemen we begeleidende maatregelen. De aanwezigheid van je kind op school heeft gevolgen voor het verkrijgen en behouden van de kleuter- en/of schooltoeslag (www.groeipakket.be), voor de toelating tot het lager onderwijs en voor het uitreiken van het getuigschrift basisonderwijs.

We moeten de afwezigheden van je kind doorgeven aan de overheid.

We vragen om je kind op tijd naar school te brengen en dat zowel in het kleuteronderwijs als in het lager onderwijs.

De school begint om 08.40u en eindigt om 15.15u. Kinderen die te laat komen melden zich aan bij het secretariaat. We verwachten dat je ons voor 09.00u verwittigt bij afwezigheid van je kind. Het CLB waarmee we samenwerken staat in voor de begeleiding bij problematische afwezigheden. Die begeleiding is verplicht. Als je niet ingaat op die begeleiding, melden we dit aan de overheid. Wij zullen op de volgende wijze samenwerken met jou en met het CLB Bilzen

Je kan steeds bij ons terecht in geval van problemen. We zullen samen naar de meest geschikte aanpak zoeken.

Individuele leerlingenbegeleiding

Onze school voert een beleid op leerlingenbegeleiding. Dat houdt onder meer in dat we gericht de evolutie van je kind volgen. Dat doen we door te werken met een leerlingendossier. Sommige kinderen hebben op bepaalde momenten nood aan gerichte individuele begeleiding. Andere kinderen hebben voortdurend nood aan individuele zorg.

Als je kind specifieke onderwijsbehoeften heeft, meld je dat aan de directeur. We gaan dan samen met jou na welke aanpassingen nodig en haalbaar zijn. We kunnen ook zelf aanpassingen voorstellen

op basis van de vaststellingen in de loop van het schooljaar. Ook dan gaan we steeds eerst in overleg met jou. Welke maatregelen aan de orde zijn, hangt af van wat je kind nodig heeft en wat wij als school kunnen organiseren. We zijn verplicht om redelijke aanpassingen te voorzien als je kind daar nood aan heeft. Je kunt dit als ouder niet weigeren. We gaan wel met jou in overleg bekijken hoe we dit organiseren. Daarbij zullen we aangeven wat je van ons kunt verwachten en wat wij van jou verwachten. Weliswaar verwachten we dat je ingaat op onze vraag tot overleg en dat je de afspraken die we samen maken ook opvolgt en naleeft.

Onderwijstaal Nederlands

Niet alle ouders voeden hun kind op in het Nederlands en niet alle kinderen starten hun schoolloopbaan met dezelfde taalvaardigheid Nederlands.

Onze school voert een talenbeleid. Wij engageren ons ertoe kinderen te ondersteunen bij het leren van en het leren in het Nederlands. Van jou verwachten we dat je positief staat tegenover de onderwijstaal en tegenover de initiatieven die we als school nemen om de taalontwikkeling van onze leerlingen te ondersteunen (bv. taalintegratietraject voor kinderen die de onderwijstaal onvoldoende beheersen). We vragen ook om kinderen in de vrije tijd te stimuleren bij het leren van het Nederlands. Vraag ons gerust naar informatie over plaatselijke initiatieven die je engagement daarbij kunnen helpen ondersteunen.

[Terug naar overzicht](#)

3.2 Ouderlijk gezag



3.2.1 Neutrale en open houding tegenover beide ouders

We bieden al onze leerlingen een luisterend oor. Aan kinderen van wie de ouders scheiden, wil de school extra zorg en aandacht geven.

De school is bij een echtscheiding geen betrokken partij. Wij willen ook in geen geval partij trekken voor één van beide ouders. Wij hopen dat ouders de echtscheidingszaak buiten de school houden. Beide ouders, samenlevend of niet, staan gezamenlijk in voor de opvoeding van hun kinderen. Zolang er geen uitspraak van de rechter is, houdt de school zich aan de afspraken gemaakt bij de inschrijving. Is er wel een vonnis of arrest, dan volgt de school de afspraken zoals opgelegd door de rechter.

3.2.2 Afspraken rond informatiedoorstroom

We maken afspraken met ouders die niet meer samenleven, over de wijze van communicatie en informatiedoorstroming.

- Afspraken i.v.m. de agenda, brieven, Gimme ...: deze worden aan beide ouders bezorgd
- Afspraken in verband met oudercontact: afspraken worden met beide ouders gemaakt. Wij opteren om beide ouders te zien bij een gesprek, om te willen vermijden dat er andere informatie wordt doorgegeven door de verschillende dynamieken in elk gesprek.

3.2.3 Co-schoolschap is niet mogelijk

Om de verbondenheid met de klasgroep en de continuïteit van het leren te garanderen, kan je kind tijdens het schooljaar niet op twee plaatsen schoollopen. Wij moeten de inschrijving van een leerling weigeren als ouders hun kind tijdens het schooljaar afwisselend in verschillende scholen in- en uitschrijven.

[Terug naar overzicht](#)

3.3 Schoolkosten



3.3.1 Overzicht kosten - bijdragelijst

In de bijdragelijst vind je een overzicht van de schoolkosten. Op die lijst staan zowel verplichte als niet-verplichte uitgaven.

Verplichte activiteiten zijn uitgaven die je moet maken. Niet-verplichte uitgaven zijn uitgaven voor zaken die je niet moet aankopen: maak je er gebruik van, dan moet je er wel voor betalen.

In de bijdragelijst staan voor sommige kosten vaste prijzen, voor andere kosten enkel richtprijzen. Dat laatste betekent dat het bedrag dat je moet betalen in de buurt van de richtprijs zal liggen: het kan iets meer zijn, maar ook iets minder.

Verplichte activiteiten per klas	Prijs
<ul style="list-style-type: none"> • Herfstwandeling kleuters • Zwemmen: <ul style="list-style-type: none"> ▪ 1^e, 2^e, 3^e, 4^e en 5^e leerjaar ▪ 6^e leerjaar • Schoolreis lager: • Schoolreis kleuters: • Sportinstuif kleuters + lager: • Zweminstuif 5^e en 6^e leerjaar: • Doe aan sportbeurs 6^e leerjaar: • Rollebolle kleuters (4 en 5 jarige kleuters): • Feestjes kleuters / lager: • Sportdag lager: • Kronkeldidoe (1^e en 2^e leerjaar): • Alles met de bal (3^e en 4^e leerjaar): • American games (5^e en 6^e leerjaar): • Culturele activiteiten (toneel, muziek en dans) • Uitstappen i.v.m. wereldoriëntatie: <u>Basisaankopen verspreid over loopbaan lag. onderwijs:</u> • Aankoop turn T-shirt: • Aankoop turnbroekje : 	<ul style="list-style-type: none"> ± 1,50 euro 2,25 euro per zwembeurt gratis ± 30,00 euro ± 20,00 euro ± 1,00 euro ± 1,50 euro ± 3,00 euro ± 3,00 euro ± 3,00 euro ± 2,00 euro ± 3,50 euro ± 3,00 euro ± 3,00 euro ± 11,00 euro ±16,00 euro ± 7,00 euro ± 5,50 euro
Totaal voor het schooljaar 2021-2022	
Kleuteronderwijs:	max. €45
Lager onderwijs: Elk leerjaar:	max €90
Niet verplicht aanbod per klas	Prijs
<ul style="list-style-type: none"> *Middagtoezicht *Tijdschrift Kleuters: Doremi Lagere school: Zonnekind Zonnestraal Zonneland *De schoolkalender *Individuele foto's *Nieuwjaarsbrieven lager *Andere tijdschriften bedrag afhankelijk van keuze (dit kan in de loop van het jaar veranderen omwille van een interessant aanbod) 	<ul style="list-style-type: none"> 0,35 euro/ middag 37,00 euro / jaar 40,00 euro / jaar 7,00 euro afhankelijk van uw keuze ± 0,70 euro / stuk
<ul style="list-style-type: none"> • Meerdaagse uitstappen Max. €450 per kind voor volledige duur lager onderwijs → Zeeklassen (5+6): → Bosklassen (3+4): → Avonturenklassen (1+2) 	<ul style="list-style-type: none"> Prijs: ± 200,00 euro ± 150,00 euro ± 100,00 euro

3.3.2 Wijze van betaling

Ouders krijgen 3 maal per schooljaar een rekening via de kinderen in een gesloten omslag. We verwachten dat die rekening op tijd en volledig wordt betaald. Dat betekent binnen de 14 dagen na afgifte.

We verwachten dat de rekening betaald wordt via overschrijving.

Ouders zijn, ongeacht hun burgerlijke staat, hoofdelijk gehouden tot het betalen van de schoolrekening. Dat betekent dat we beide ouders kunnen aanspreken om de volledige rekening te betalen. We kunnen dus niet ingaan op een vraag om de schoolrekening te splitsen. Als ouders het niet eens zijn over het betalen van de schoolrekening, bezorgen we jullie beiden een identieke schoolrekening. Zolang die rekening niet volledig betaald is, blijven beide ouders elk het volledige restbedrag verschuldigd, ongeacht de afspraken die ze met elkaar gemaakt hebben.

3.3.3 Bij wie kun je terecht als je betalingsmoeilijkheden hebt?

Indien je problemen ondervindt met het betalen van de schoolrekening, kun je contact opnemen met het secretariaat of de directie.. We maken dan afspraken over een aangepaste betalingswijze. We verzekeren een discrete behandeling van je vraag.

Indien we vaststellen dat de schoolrekening geheel of gedeeltelijk onbetaald blijft zonder dat er financiële problemen zijn of omdat de gemaakte afspraken niet worden nageleefd, zetten we verdere stappen. Ook dan zoeken we in eerste instantie in overleg naar een oplossing. Indien dat niet mogelijk blijkt, kunnen we overgaan tot het versturen van een dwingende herinneringsbrief (aangetekende ingebrekestelling). Vanaf dat moment kunnen we maximaal de wettelijke intrestvoet aanrekenen op het verschuldigde bedrag.

3.3.4 Recupereren van kosten?

Wanneer je laattijdig hebt afgezegd voor een schoolactiviteit of als je kind op dat moment afwezig is, zullen we het deel van de kosten terugbetalen dat nog te recupereren is. Kosten die we al gemaakt hadden, kunnen we opnemen in de schoolrekening.

Als de activiteit geannuleerd wordt, zullen we de kosten terugbetalen die nog te recupereren zijn. Kosten die niet-recupereerbaar zijn, verdelen we evenwichtig volgens de volgende verdeelsleutel ...

[Terug naar overzicht](#)

3.4 Participatie

3.4.1 Schoolraad

De schoolraad is een formeel participatieorgaan. Ze bestaat uit vertegenwoordigers van:

Een schoolraad is verplicht in iedere school.

Deze raad bestaat uit 3 geledingen:

- de personeelsgeleding: Christel Stevens, Melissa Donné, Dorothy Collas en Joke Goffin
- de oudergeleding: Ilse Kerkhofs, Davy Schoefs, Sandra Jans, Cindy Miscoria
- de lokale gemeenschap: Toon Beerts
- Voorzitter: Erna Poesmans

De schoolraad overlegt met het schoolbestuur. Ze kan het schoolbestuur ook schriftelijk adviseren. De schoolraad houdt je op de hoogte van haar standpunten en activiteiten en zal je in sommige gevallen ook consulteren.

De schoolraad wordt om de 4 jaar opnieuw samengesteld.

De leden van de ouder- en personeelsgeleding worden door middel van rechtstreekse verkiezingen aangeduid. De leden van de lokale gemeenschap worden vervolgens gekozen door de twee voornoemde geledingen.

3.4.2 Ouderraad

Ouders kunnen vertegenwoordigd worden in de ouderraad. Scholen moeten een ouderraad oprichten wanneer ten minste 10 procent van de ouders (minstens 3 ouders) erom vraagt.

De ouderraad kan op vraag van de schoolraad schriftelijk advies uitbrengen, maar ook uit eigen beweging het schoolbestuur adviseren. De ouderraad houdt je op de hoogte van haar standpunten en activiteiten.

Sinds jaar en dag is OUDERRAAD CONTACT verbonden aan 'de breg'.
Voorzitter: de heer Robrecht Bangels

Leden : Sophie Van den Daele
Davy Schoefs
Ilse Kerkhofs
Rebecca Schiabello
Jenny Amanchar
Jim Fastré

Iedereen is het er over eens : de Breg moet, wil en kan een dynamische school zijn. Maar daarvoor is een intense en open samenwerking nodig tussen al die groepen mensen (ouders en leerlingen, leerkrachten, directie en schoolbestuur) die elkaar dagelijks binnen de schoolmuren ontmoeten.

Dat is meteen ook de voornaamste doelstelling van de ouderraad: om via een goede communicatie en positief overleg te werken aan een school waar iedereen trots op kan zijn.

Samen steken we actief de handen uit de mouwen tijdens de talrijke activiteiten van de Breg.

Op een open manier discussiëren we met de directie en leerkrachten over tal van grote en kleine dingen die te maken hebben met de school van onze kinderen.

We leren ook véél mensen kennen die zich net als wij betrokken voelen bij de schoolwerking en de leefwereld van de kinderen.

De ouderraad houdt zich ook nog bezig met het uitbrengen van adviezen op vraag en ten behoeve van de schoolraad. Dit kan handelen over nascholingsbeleid, studieaanbod, aangelegenheden die ouders aanbelangen, algemene werking en organisatie van de school, het beleid inzake experimenten en projecten,..

Meer info over OUDERRAAD CONTACT kan je vinden via www.ouderraadcontact.be.

[Terug naar overzicht](#)

3.5 Gebruik van (sociale) media



Wij respecteren de privacy van onze leerlingen, ouders en personeelsleden op (sociale) media.

Neem je deel aan (sociale) media van de school, dan verwachten we dat je ieders privacy respecteert.

De breg heeft ook een facebookpagina voor mededelingen en reclame.

Sociale media kan niet gebruikt worden om problematieken aan te kaarten, niet door leerlingen en niet door ouders. Deze worden met de leerkracht, directie en/of zorgcoördinator uitgeklaard in een face to face overleg.

[Terug naar overzicht](#)

4 Wat verwachten we van je kind?



4.1 Leerplicht en afwezigheden

Het is belangrijk dat kleuters (leerplichtig of niet) regelmatig naar school komen. Het is in het belang van je kind om het elke dag naar school te sturen. Kinderen die lessen en activiteiten missen, lopen meer risico op achterstand. Zij worden ook minder goed opgenomen in de leerlingengroep.

De afwezigheidsgegevens van je kind worden doorgegeven aan de overheid. Kleuters die onvoldoende dagen naar school komen, kunnen hun kleuter- en/of schooltoeslag verliezen en ook de toegang tot het lager onderwijs is afhankelijk van het aantal dagen dat je kind effectief kleuteronderwijs volgde.

We verwachten dan ook dat je de afwezigheid van je kind onmiddellijk aan ons meldt. Ook als je eens door omstandigheden je kind niet op tijd kunt brengen, laat je dat zo snel mogelijk weten. Je meldt je dan aan bij Sonja Lieben 089/51 51 02. Komt je kind meerdere keren te laat of is je kind al vaak afwezig geweest, dan kunnen we samen nagaan hoe we de participatie van je kind kunnen verhogen.

4.1.1 *Je kind is nog niet leerplichtig in het kleuteronderwijs*

Leerlingen jonger dan 5 jaar kunnen niet onwettig afwezig zijn. Ze zijn niet onderworpen aan de leerplicht.

4.1.2 *Je kind is 5 jaar en leerplichtig in het kleuteronderwijs*

Voor 5-jarige leerlingen in het kleuteronderwijs geldt een leerplicht van minstens 290 halve dagen aanwezigheid. Wij kunnen beslissen of een afwezigheid van een 5-jarige kleuter aanvaardbaar is of niet. Als de afwezigheid aanvaardbaar is, dan telt die mee voor het bereiken van de 290 halve dagen aanwezigheid in het kader van de leerplicht. Dat geldt niet voor de toelatingsvoorwaarden tot het lager onderwijs!

4.1.3 *Je kind is voltijds leerplichtig in het basisonderwijs*

Voor leerlingen in het lager onderwijs (ook 5-jarige leerlingen die vervroegd zijn ingestapt) en voor 6- en 7-jarige leerlingen in het kleuteronderwijs is de leerplicht voltijds. Zij zijn altijd aanwezig, behalve bij gewettigde afwezigheid.

Gewettigde afwezigheden

Voor leerlingen in het lager onderwijs en voor 6- en 7-jarigen in het kleuteronderwijs gelden volgende gewettigde afwezigheden:

- **Wegens ziekte**
 - Is je kind 4 opeenvolgende kalenderdagen ziek, zelfs als één of meer van die dagen geen schooldagen zijn (bv. weekend), dan is een medisch attest nodig.
 - Is je kind (minder dan) 3 opeenvolgende kalenderdagen ziek, dan volstaat een briefje (handtekening + datum) dat je ons bezorgt. Zo'n briefje kun je maar 4 keer per schooljaar gebruiken. Een medisch attest is nodig als je al 4 keer een briefje hebt gebruikt.
 - Is je kind chronisch ziek, neem dan contact op met ons en het CLB.
 - Consultaties (zoals bijvoorbeeld een bezoek aan de tandarts) moeten zoveel mogelijk buiten de schooluren plaatsvinden.

Verwittig ons zo vlug mogelijk en bezorg het medisch attest of het briefje aan secretariaat.breg-rippetip@kodb.be Wij nemen contact op met het CLB bij twijfel over een medisch attest.

- **Andere van rechtswege gewettigde afwezigheden**

In volgende situaties kan je kind gewettigd afwezig zijn. Voor die afwezigheden is geen toestemming van de directie nodig. Je verwittigt de school wel vooraf. Je bezorgt ook een officieel document of een verklaring die de afwezigheid staft.

- je kind woont de begrafenis of het huwelijk bij van een persoon die onder hetzelfde dak woont of van een bloed- of aanverwant. Het gaat hier enkel over de dag van de begrafenis zelf. Wanneer het bijwonen van de begrafenis een afwezigheid van meer dan één dag vraagt, bv. omdat het een begrafenis in het buitenland is, dan is voor die bijkomende dagen altijd een toestemming van de directie nodig.
 - je kind woont een familieraad bij;
 - je kind moet verschijnen voor de rechtbank (bv. om gehoord te worden);
 - bij een maatregel die kadert in de bijzondere jeugdzorg en de jeugdbescherming;
 - de school is door overmacht niet bereikbaar of toegankelijk;
 - je kind viert een feestdag die hoort bij zijn geloof:
 - Islamitische feesten:
het Suikerfeest (1 dag) en het Offerfeest (1 dag).
 - Joodse feesten:
het joods Nieuwjaar (2 dagen), de Grote Verzoendag (1 dag), het Loofhuttenfeest (2 dagen), het Slotfeest (2 laatste dagen), de Kleine Verzoendag (1 dag), het feest van Esther (1 dag), het Paasfeest (4 dagen), het Wekenfeest (2 dagen);
 - Orthodoxe feesten:
Paasmaandag, Hemelvaart en Pinksteren voor de jaren waarin het orthodox Paasfeest niet samenvalt met het katholieke Paasfeest.
- ! De katholieke feestdagen zijn al vervat in de wettelijk vastgelegde schoolvakanties en vrije dagen. De protestants-evangelische en anglicaanse godsdienst hebben geen feestdagen die daarvan afwijken.*
- je kind neemt actief deel aan sportieve manifestaties voor een individuele selectie of lidmaatschap van een vereniging als topsportbelofte. De afwezigheid kan maximaal 10 al dan niet gespreide halve schooldagen per schooljaar bedragen. Het gaat niet over het bijwonen van een training, maar wel het kunnen deelnemen aan wedstrijden/tornooien of stages waarvoor je kind (als lid van een unisportfederatie) geselecteerd is. De unisportfederatie moet een document afleveren waaruit blijkt dat je kind effectief geselecteerd is als topsportbelofte. Dat document is geldig voor één schooljaar en moet eventueel elk schooljaar opnieuw verlengd worden.

- **Afwezigheden wegens een preventieve schorsing, een tijdelijke of definitieve uitsluiting**

De afwezigheid van je kind wegens een preventieve schorsing, een tijdelijke of definitieve uitsluiting is gewettigd. Je kind wordt als gewettigd afwezig beschouwd, ongeacht of je kind wel of niet door ons wordt opgevangen.

- **Afwezigheden waarvoor de toestemming van de directie nodig is**

Soms kan je kind om een andere reden afwezig zijn. Je bespreekt dat op voorhand met de directie. Voor die afwezigheden is een toestemming van de directie nodig. Soms zijn er ook extra voorwaarden nodig. Het gaat om een afwezigheid wegens:

- persoonlijke redenen;
- het rouwen bij een overlijden;
- het actief deelnemen in het kader van een individuele selectie of lidmaatschap van een vereniging of culturele en/of sportieve manifestaties (andere dan de 10 halve schooldagen waarop topsportbeloften recht hebben);
- school-externe interventies;
- trainingen voor topsport in de sporten tennis, zwemmen en gymnastiek (voor maximaal 6 lestijden per week, verplaatsingen inbegrepen);
- [Revalidatie/logopedie tijdens de lestijden](#);
- het vergezellen van ouders tijdens hun verplaatsingen als binnenschippers, kermis- en circusexploitanten en -artiesten en woonwagenbewoners (de zogenaamde 'trekperiodes').

Opgelet: Wij kunnen geen toestemming geven om vroeger op vakantie te vertrekken of later uit vakantie terug te keren. Volgens de leerplicht moet je kind naar school gaan van 1 september tot en met 30 juni.

4.1.4 Problematische afwezigheden

Alle afwezigheden die niet van rechtswege of door de school zijn gewettigd, zijn te beschouwen als problematische afwezigheden. Wij zullen je onmiddellijk contacteren bij elke problematische afwezigheid van je kind.

Vanaf 5 halve dagen problematische afwezigheden contacteren wij het CLB. Samen werken wij rond de begeleiding van je kind. We nodigen je in dat geval uit voor een gesprek.

[Terug naar overzicht](#)

4.2 Participatie leerlingenraad

Helaas is er in onze school (nog) geen leerlingenraad.



De stem van je kind telt

[Terug naar overzicht](#)

4.3 Wat mag en wat niet?

4.3.1 Kleding

- **Afspraken over kledij :**
Wij verwachten dat alle leerlingen zich netjes kleden. Buitensporigheden kunnen door de directie en leerkrachten verboden worden.
- **Afspraken over hoofddeksels :**
Er worden geen hoofddeksels gedragen in de klas. Het dragen van levensbeschouwelijke tekens zoals hoofddoeken, tulbanden, keppels, etc. met bijbehorende kledij zijn niet toegestaan voor leerlingen en leerkrachten in onze school. Het niet dragen geldt zowel op de speelplaats als in de schoolgebouwen.
- **Turnkledij :**
De lessen Bewegingsopvoeding worden gegeven door een bijzondere leermeester. Voor de gymlessen is speciale kledij verplicht: (deze kledij is op school te koop)
 - * blauwe korte broek,
 - * witte T-shirt met de breg logo, (te koop op school)
 - * witte gymbjjes zonder veters,
 - * witte sokken.De gymkledij dient, evenals het gymzakje, gemerkt te zijn met de naam van het kind. Er zal niet meer getelefoneerd worden om vergeten turnzakken na te brengen.

4.3.2 Persoonlijke bezittingen

Afspraken op de speelplaats en in het gebouw in verband met o.a.:

- multimedia-apparatuur : blijven thuis;
- voorwerpen die als wapens kunnen gebruikt worden komen niet mee naar school, ook niet als onderdeel van een carnavalskostuum;

4.3.3 Gezondheid en milieu op school

- **Drankjes op school**
Er worden **geen frisdranken** zoals: cola, limonade, Fanta, Sprite, sportdrankjes toegelaten. Onder de middagpauze drinken de kinderen water. De school zal GEEN fruitsap of melk meer verkopen. De kinderen drinken enkel water dat ze meebrengen van thuis. Drinkbussen en flesjes kunnen altijd bijgevuld worden aan de kraan.
- **Gebruik boterhamdoos:**
Het gebruik van een boterhamdoos is verplicht.

Boterhampapier, aluminiumfolie, ... worden niet toegelaten. Koekjes kunnen in koekjesdozen of andere doosjes gestoken worden. Als school willen we onze kinderen zoveel mogelijk milieubewust opvoeden. Op die manier dragen wij bij aan het verkleinen van de afvalberg

- **Verjaardagen**
Het is begrijpelijk dat leerlingen bij hun verjaardag eens graag in de kijker lopen. De klasgroep zal daar zeker aandacht aan besteden. De jarige mag een versnapering aanbieden aan zijn klasgenootjes en de leerkracht. Verjaardagsfeestjes worden in de klas gevierd. Hier zijn andere dranken dan water toegestaan. Ijsjes als traktatie zijn toegelaten. Een boek schenken” voor de klasbibliotheek is aanbevolen.
Opgelet : Er worden geen uitnodigingen voor verjaardagsfeestjes uitgedeeld op school
- **Papiertjes in de vuilbak.**
Papiertjes en ander afval wordt steeds in de daarvoor beschikbare vuilbakken gegooid, zowel in de klassen als op de speelplaats

4.3.4 *Eerbied voor materiaal*

Je kind mag alle leerboeken, schriften en andere materialen gratis gebruiken zowel op school als thuis. Jij en je kind engageren zich om zorgzaam om te gaan met het schoolmateriaal.

Stellen wij vast dat het materiaal opzettelijk wordt beschadigd of meermaals verloren gaat, dan kunnen wij de gemaakte kosten voor de aankoop van nieuw materiaal aanrekenen.

[Terug naar overzicht](#)

4.4 Herstel- en sanctieeringsbeleid



Kinderen maken nu en dan fouten. Dat is eigen aan het groeiproces van elk kind. Kinderen kunnen leren uit de fouten die ze maken. Onze school wil hierop inzetten door dialoog en herstel alle kansen te geven. In overleg met de betrokkenen gaan we op zoek naar een gepaste maatregel of een mogelijke oplossing. Op die manier kunnen kinderen mee de verantwoordelijkheid nemen om een oplossing te zoeken voor het conflict of om hun fout goed te maken. Hiermee sluiten we als school tuchtmaatregelen niet uit. Het betekent wel dat we heel bewust ervoor kiezen om in bepaalde gevallen een tuchtmaatregel op te leggen.

4.4.1 *Gedragregels en afspraken rond pesten*

- **Speelplaats**
 - * Tijdens de speeltijd is elk ‘normaal’ kinderspel toegelaten dat ook door de verzekering als toelaatbaar wordt bestempeld en dat de andere leerlingen niet in gevaar brengt.
 - * Na het belsignaal gaan de leerlingen de klas uit en doen in alle rust hun jas aan. Onder begeleiding van de leerkracht gaan de kinderen buiten in de rij staan. Eenmaal iedereen buiten is, gaan de leerlingen rustig verder onder begeleiding.
 - * Het is aan te bevelen de kinderen als hapje tijdens de speeltijd een gezonde versnapering mee te geven i.p.v. snoep.
 - * Woensdag is fruitdag. Alle kinderen van de breg brengen zelf een stuk fruit mee van thuis.
 - * We houden de speelplaats proper. Afval hoort in de vuilnisbakken en in de groene container.
 - * De toiletten worden netjes gehouden.
 - * De fietsen worden ordelijk in de rekken geplaatst.
- **Gangen**
 - * Bij het binnen komen, het verplaatsen tijdens de uren en het buitengaan wordt de stilte in de gangen bewaard. Praten, lopen, ... zijn niet toegestaan.
 - * Jassen, gymkledij e.d. horen op de daarvoor bestemde plaatsen.
 - * Tijdens de speeltijden verblijft niemand in de gangen zonder toestemming van de leerkracht met toezicht.
 - * We houden de gangen proper en laten geen drankflesjes achter.

- **Klas**
* Van elke leerling wordt verwacht dat hij aandachtig en naar best vermogen de lessen volgt, de opgegeven taken (ook huistaken) maakt en de agenda wekelijks laat ondertekenen.
* Buiten de lestijden mag een leerling enkel in de klas zijn als hij daarvoor de toestemming heeft gekregen.
- **Bij uitstappen**
Tijdens uitstappen verwachten wij van alle kinderen dat ze zich houden aan de vooraf gemaakte afspraken met de leerkrachten
- **Bij vieringen**
Tijdens de vieringen verwachten wij van de leerlingen sereniteit en een juiste gebedshouding.
- **Pesten** wordt op onze school niet getolereerd. Wanneer pestgedrag wordt vastgesteld gaat de school als volgt te werk:
Stappenplan bij meldingen van kinderen en/of ouders
Stap 1: Ouders en/of kinderen komen met een melding
De leerkracht is het eerste aanspreekpunt, dus meldingen over pesten of andere zorgen kan je in de eerste plaats het beste met de leerkrachten opnemen. Zij kennen je kind het beste en kunnen zo gemakkelijk de zorgen met het kind of de betrokkenen opnemen.
De leerkracht neemt dit verder op met de zorgcoördinator.

OF

Stap 1: Ouders en/of kinderen komen met een probleem bij de zorgcoördinator

De zorgcoördinator is een tweede ander aanspreekpunt. Indien je als ouder liever contact wilt opnemen met de zorgcoördinator, kan dit natuurlijk ook. De zorgcoördinator neemt dit dan verder op met de desbetreffende leerkracht.

Stap 2: Uitdenken van acties

De leerkracht(en) bespreekt de zorgproblematiek/pestmelding samen met de zorgcoördinator en er wordt gezocht naar oplossingen.

Indien nodig kan de directie, het CLB,... worden ingeschakeld om mee te zoeken naar oplossingen.

Deze oplossingen kunnen zowel klasgebonden als kindgebonden zijn.

Klasgebonden activiteiten:

- Opnemen met heel de klas, of met andere klassen, als het problemen zijn die niet heel de school aanbelangen.
- Kringgesprekken met de klas
- Observaties van de groep door de leerkracht, zorgcoördinator
- Uitdenken van stappenplannen voor kind(eren)

Kindgebonden activiteiten:

- Individuele of groepsgesprekken (ongeveer 5 kinderen) met zorgcoördinator = NO BLAME
- Individuele of groepsgesprekken (ongeveer 5 kinderen) met leerkrachten.
- Uitdenken van stappenplannen voor kind(eren)
- Observaties van individuele kinderen door de leerkracht, zorgcoördinator

Stap 3: Uitvoeren van acties

De ouders worden, na het overleg tussen leerkrachten en zorgcoördinator, op de hoogte gebracht van de aanpak.

De leerkracht of zorgcoördinator gaat ermee aan de slag in de klas, met een groep, of met het individuele kind.

Stap 4: Opvolging

De zorgcoördinator volgt dit samen met de leerkrachten op.

De ouders worden gedurende het traject betrokken en worden op regelmatig tijdstip op de hoogte gebracht van de acties.

Ouders en kind worden bevraagd over eventuele veranderingen, verbeteringen...

Wat zijn onze vaststellingen?

Stap 5: Evalueren

Na de gesprekken, zowel met kinderen als met ouders, evalueren we hoe het loopt. Mocht het nu niet beter zijn, dan zijn we genoodzaakt om het anders aan te pakken. (= terug naar stap 2)



Je kind heeft recht op een veilige omgeving

4.4.2 Begeleidende maatregelen

Wanneer je kind de goede werking van de school of het lesverloop hindert, kunnen we in overleg met je kind en eventueel met jou een begeleidende maatregel bepalen. De school wil daarmee je kind helpen tot gewenst gedrag te komen.

Een begeleidende maatregel kan zijn:

- een gesprek met de zorgcoördinator of directie;
- een time-out;
- naar de time-out ruimte gaan. Zo kan je kind even tot rust komen of nadenken over wat er is gebeurd. Achteraf wordt dat kort met je kind besproken;
- een begeleidingsplan. Hierin leggen we samen met jou en je kind een aantal afspraken vast waarop je kind zich meer zal focussen. Je kind krijgt de kans om zelf afspraken voor te stellen waar het dan mee verantwoordelijk voor is. De afspraken uit het begeleidingsplan worden samen met je kind opgevolgd.

Herstel

Vanuit een cultuur van verbondenheid wil de school bij een conflict op de eerste plaats inzetten op herstel. We nodigen de betrokkenen uit om na te denken over wat er is gebeurd en om hierover met elkaar in gesprek te gaan.

Een herstelgerichte maatregel kan zijn:

- een herstelgesprek tussen de betrokkenen;
- een herstelcirkel op het niveau van de leerlingengroep;
- een bemiddelingsgesprek;

4.4.3 Ordemaatregelen

Wanneer je kind de goede werking van de school hindert of het lesverloop stoort, kan door elk personeelslid van de school een ordemaatregel genomen worden. Tijdens een ordemaatregel blijft je kind op school aanwezig.

Een ordemaatregel kan onder andere zijn:

- een verwittiging in de agenda;
- een strafwerk;
- een specifieke opdracht;
- een tijdelijke verwijdering uit de les met aanmelding bij de directeur.

Tegen een ordemaatregel is er geen beroep mogelijk.

4.4.4 Tuchtmaatregelen

Let op: wanneer we spreken over directie, hebben we het over de directeur of zijn afgevaardigde.

Wanneer het gedrag van je kind de goede werking van de school ernstig verstoort of de veiligheid en integriteit van zichzelf, medeleerlingen, personeelsleden of anderen belemmert, dan kan de directie een tuchtmaatregel nemen. Een tuchtmaatregel kan enkel toegepast worden op een leerling in het lager onderwijs.

Mogelijke tuchtmaatregelen zijn:

- een tijdelijke uitsluiting van minimaal één schooldag en maximaal 15 opeenvolgende schooldagen;
- een definitieve uitsluiting.

Preventieve schorsing als bewarende maatregel

In uitzonderlijke situaties kan de directie in het kader van een tuchtprocedure beslissen om je kind preventief te schorsen. Die bewarende maatregel dient om de leefregels te handhaven én om te kunnen nagaan of een tuchtsanctie aangewezen is.

De beslissing tot preventieve schorsing wordt schriftelijk en gemotiveerd aan jou meegedeeld. De directie bevestigt die beslissing in de brief waarmee de tuchtprocedure wordt opgestart. De preventieve schorsing kan onmiddellijk ingaan en duurt in principe niet langer dan 5 opeenvolgende schooldagen. Uitzonderlijk kan die periode eenmalig met 5 opeenvolgende schooldagen verlengd worden, als door externe factoren het tuchtonderzoek niet binnen die eerste periode kan worden afgerond. De directie motiveert die beslissing.

Procedure tot tijdelijke en definitieve uitsluiting

Let op: wanneer we in dit punt spreken over 'dagen', bedoelen we telkens alle dagen (zaterdagen, zondagen, wettelijke feestdagen en 11 juli niet meegerekend).

Bij het nemen van een beslissing tot tijdelijke of definitieve uitsluiting wordt **de volgende procedure** gevolgd:

- 1 De directie wint het advies van de klassenraad in en stelt een tuchtdossier samen. Bij een definitieve uitsluiting wordt de klassenraad uitgebreid met een vertegenwoordiger van het CLB die een adviserende stem heeft.
- 2 Jij en je kind worden per aangetekende brief uitgenodigd voor een gesprek met de directie. Je kunt worden bijgestaan door een vertrouwenspersoon. Een personeelslid van de school of van het CLB kan bij een tuchtprocedure niet optreden als vertrouwenspersoon. Het gesprek zelf vindt ten vroegste plaats op de 4de dag na verzending van de brief.
- 3 Voorafgaand aan het gesprek hebben jij, je kind en eventueel jullie vertrouwenspersoon het recht om het tuchtdossier, met inbegrip van het advies van de klassenraad, in te kijken.
- 4 Na het gesprek brengt de directie jou binnen een termijn van 5 dagen met een aangetekende brief op de hoogte van zijn beslissing. In die brief staat een motivering van de beslissing en de ingangsdatum van de tuchtmaatregel. Bij een definitieve uitsluiting vermeldt de beslissing de beroepsmogelijkheden.

Bij een definitieve uitsluiting zoeken we samen met het CLB naar een nieuwe school. Als je geen inspanningen doet om je kind in een andere school in te schrijven, krijgt de definitieve uitsluiting effectief uitwerking na 1 maand (vakantiedagen niet meegerekend). Jij moet er dan op toezien dat je kind aan de leerplicht voldoet. Wij kunnen de inschrijving van je kind weigeren als je kind het huidige, het vorige of het daaraan voorafgaande schooljaar definitief werd uitgesloten op onze school.

Opvang op school bij preventieve schorsing en (tijdelijke en definitieve) uitsluiting.

Wanneer je kind tijdens een tuchtprocedure preventief geschorst wordt of na de tuchtprocedure tijdelijk wordt uitgesloten, is je kind in principe op school aanwezig, maar neemt het geen deel aan de lessen of activiteiten van zijn leerlingengroep. De directie kan beslissen dat de opvang van je kind niet haalbaar is voor onze school. Die beslissing motiveren we dan schriftelijk aan jou.

Bij een definitieve uitsluiting heb je 1 maand de tijd om je kind in een andere school in te schrijven. In afwachting van de inschrijving is je kind in principe op school aanwezig, maar neemt het geen deel aan de activiteiten van zijn leerlingengroep. De directie kan beslissen dat de opvang van je kind niet haalbaar is voor onze school. Die beslissing motiveren we dan schriftelijk aan jou.

4.5 Betwistingen



4.5.1 Beroepsprocedure definitieve uitsluiting

Let op: wanneer we in dit punt spreken over ‘dagen’, bedoelen we telkens alle dagen (zaterdagen, zondagen, wettelijke feestdagen en 11 juli niet meegerekend).

Je kunt tegen de beslissing tot definitieve uitsluiting beroep aantekenen. De procedure gaat als volgt:

1 Je dient met een aangetekende brief beroep in bij de voorzitter van het schoolbestuur:

KODB vzw
Schoolstraat 45, 3740 Schoonbeek

of

Wanneer de school open is, kan je het beroep bij het schoolbestuur op school persoonlijk afgeven. Je krijgt dan een bewijs van ontvangst dat aantoont op welke datum je het hebt ingediend. De school geeft het beroep daarna door aan het schoolbestuur.

De aangetekende brief moet ten laatste verstuurd worden op de 5de dag nadat de beslissing van de definitieve uitsluiting van je kind werd ontvangen. Er is dus een termijn van 5 dagen. De aangetekende brief met het bericht van de definitieve uitsluiting wordt geacht de 3de dag na verzending te zijn ontvangen. De poststempel geldt als bewijs, zowel voor de verzending als voor de ontvangst. Dat geldt ook als je ervoor kiest om het beroep persoonlijk af te geven op school.

Let op: als het beroep te laat wordt verstuurd of afgegeven, zal de beroepscommissie het beroep als onontvankelijk moeten afwijzen. Dat betekent dat ze het beroep niet inhoudelijk zal kunnen behandelen.

Het beroep bij het schoolbestuur moet aan de volgende voorwaarden voldoen:

- het beroep is gedateerd en ondertekend;
- Het beroep is ofwel per aangetekende brief verstuurd, ofwel op school afgegeven (met bewijs van ontvangst).

Let op: als het beroep niet aan de voorwaarden voldoet, zal de beroepscommissie het beroep als onontvankelijk moeten afwijzen. Dat betekent dat ze het beroep niet inhoudelijk zal kunnen behandelen.

We verwachten ook dat het beroep de redenen aangeeft waarom de definitieve uitsluiting betwist wordt. Daarbij kunnen overtuigingsstukken toegevoegd worden.

- 2 Wanneer het schoolbestuur een beroep ontvangt, zal het schoolbestuur of zijn afgevaardigde een beroepscommissie samenstellen. In de beroepscommissie zitten zowel personen die aan de school of het schoolbestuur verbonden zijn als personen die dat niet zijn. Het gaat om een onafhankelijke commissie die je klacht grondig onderzoekt. De persoon die de definitieve uitsluiting heeft uitgesproken, maakt nooit deel uit van de beroepscommissie, maar wordt wel gehoord.
- 3 De beroepscommissie nodigt jou en je kind uit voor een gesprek. Je kunt je daarbij laten bijstaan door een vertrouwenspersoon. In de brief met de uitnodiging staat wie de leden van de beroepscommissie zijn. De samenstelling blijft ongewijzigd tijdens de verdere procedure, tenzij het door ziekte, overmacht of onverenigbaarheid noodzakelijk zou zijn om een plaatsvervanger aan te duiden.

Vóór de zitting kun je het tuchtdossier opnieuw inkijken.

Het gesprek gebeurt ten laatste 10 dagen nadat het schoolbestuur het beroep heeft ontvangen. Het is enkel mogelijk om een gesprek te verzetten bij gewettigde reden of overmacht. De

schoolvakanties schorten de termijn van 10 dagen op. Dat betekent dat schoolvakanties niet meetellen bij het berekenen van de termijn. De zitting van de beroepscommissie kan wel tijdens een schoolvakantie plaatsvinden.

- 4 De beroepscommissie streeft in haar zitting naar een consensus. Wanneer het toch tot een stemming komt, heeft de groep van personen die aan de school of het schoolbestuur verbonden zijn even veel stemmen als de groep van personen die dat niet zijn. De voorzitter is niet verbonden aan de school of het schoolbestuur. Wanneer er bij een stemming evenveel stemmen voor als tegen zijn, geeft zijn stem de doorslag.
- 5 De beroepscommissie zal ofwel het beroep als onontvankelijk afwijzen, ofwel de definitieve uitsluiting bevestigen of vernietigen. De voorzitter van de beroepscommissie deelt de gemotiveerde beslissing binnen een termijn van 5 dagen met een aangetekende brief mee. De beslissing is bindend voor alle partijen.

Het beroep schort de uitvoering van de beslissing tot definitieve uitsluiting niet op. Dat betekent dat ook tijdens de beroepsprocedure de tuchtmaatregel van kracht blijft.

4.5.2 Beroepsprocedure niet-uitreiken getuigschrift basisonderwijs

Indien je niet akkoord gaat met het niet-toekennen van het getuigschrift basisonderwijs, kun je beroep instellen. De beroepsprocedure lichten we hieronder toe.

Let op:

- Wanneer we in dit punt spreken over 'dagen', bedoelen we telkens alle dagen (zaterdagen, zondagen, wettelijke feestdagen en 11 juli niet meegerekend).
 - Wanneer we spreken over directie, hebben we het over de directeur of zijn afgevaardigde.
- 1 Je vraagt binnen 3 dagen na ontvangst van de beslissing tot het niet uitreiken van het getuigschrift basisonderwijs, een **overleg** aan bij de directie. Dat gesprek is niet hetzelfde als het oudercontact. Je moet dat gesprek schriftelijk aanvragen [Klik of tik om tekst in te voeren](#). Je krijgt een uitnodiging die de afspraak bevestigt. Let op: als het gesprek na het verstrijken van de termijn wordt aangevraagd, kunnen we niet meer op die vraag ingaan.
 - 2 Dat verplicht overleg met de directie vindt plaats ten laatste de 6de dag na de dag waarop je de beslissing hebt ontvangen dat het getuigschrift niet wordt uitgereikt aan je kind. Tijdens dat gesprek krijg je de kans om je bezwaren te uiten. De directie verduidelijkt via het dossier van je kind op basis van welke gegevens de klassenraad zijn beslissing heeft genomen. We maken een verslag van dat overleg.
 - 3 De directie deelt het resultaat van dat overleg met een aangetekende brief aan je mee. Er zijn twee mogelijkheden:
 - De directie vindt dat je argumenten geen nieuwe bijeenkomst van de klassenraad rechtvaardigen;
 - De directie vindt dat je argumenten het overwegen waard zijn. In dat geval roept ze de klassenraad zo snel mogelijk samen om de betwiste beslissing opnieuw te overwegen. Je ontvangt per aangetekende brief het resultaat van die vergadering.
 - 4 Als je het niet eens bent met de beslissing van de directie of de beslissing van de nieuwe klassenraad, dan kun je **beroep** indienen bij de voorzitter van het schoolbestuur. Dat kan via aangetekende brief:

KOBD vzw
Schoolstraat 45, 3740 Schoonbeek

Wanneer de school open is, kun je het beroep bij het schoolbestuur op school persoonlijk afgeven. Je krijgt dan een bewijs van ontvangst dat aantoont op welke datum je het hebt ingediend. Wij geven het beroep daarna door aan het schoolbestuur.

- 5 Je hebt daarvoor een termijn van 3 dagen. Die begint te lopen de dag nadat je de aangetekende brief van de school ontvangt. De aangetekende brief met één van de twee mogelijke beslissingen (zie punt 3) wordt geacht de 3de dag na verzending te zijn ontvangen. De

poststempel geldt als bewijs, zowel voor de verzending als voor de ontvangst. Dat geldt ook als je ervoor kiest om het beroep persoonlijk af te geven op school.

Let op: als het beroep te laat verstuurd of afgegeven, zal de beroepscommissie het beroep als onontvankelijk moeten afwijzen. Dat betekent dat ze het beroep niet inhoudelijk zal kunnen behandelen.

Het beroep bij het schoolbestuur moet aan de volgende voorwaarden voldoen:

- het beroep is gedateerd en ondertekend;
- Het beroep is ofwel per aangetekende brief verstuurd, ofwel op school afgegeven (met bewijs van ontvangst).

Let op: als het beroep niet aan de voorwaarden voldoet, zal de beroepscommissie het beroep als onontvankelijk moeten afwijzen. Dat betekent dat ze het beroep niet inhoudelijk zal kunnen behandelen.

We verwachten ook dat het beroep de redenen aangeeft waarom het niet uitreiken van het getuigschrift basisonderwijs betwist wordt. Daarbij kunnen overtuigingsstukken toegevoegd worden.

- 6 Wanneer het schoolbestuur een beroep ontvangt, zal het schoolbestuur of zijn afgevaardigde een beroepscommissie samenstellen. In de beroepscommissie zitten zowel personen die aan de school of het schoolbestuur verbonden zijn, als personen die dat niet zijn. Het gaat om een onafhankelijke commissie die je klacht grondig zal onderzoeken.
- 7 De beroepscommissie zal jou en je kind uitnodigen voor een gesprek. Je kunt je daarbij laten bijstaan door een vertrouwenspersoon. In de brief met de uitnodiging staat wie de leden van de beroepscommissie zijn. Deze samenstelling blijft ongewijzigd tijdens de verdere procedure, tenzij het door ziekte, overmacht of onverenigbaarheid noodzakelijk zou zijn om een plaatsvervanger aan te duiden.
- 8 De beroepscommissie streeft in zijn zitting naar een consensus. Wanneer het toch tot een stemming komt, heeft de groep van personen die aan de school of het schoolbestuur verbonden zijn even veel stemmen als de groep van personen die dat niet zijn. De voorzitter is niet verbonden aan de school of het schoolbestuur. Wanneer er bij een stemming evenveel stemmen voor als tegen zijn, geeft zijn stem de doorslag.
- 9 De beroepscommissie zal het beroep als onontvankelijk afwijzen, de betwiste beslissing bevestigen of het getuigschrift basisonderwijs toekennen. Het resultaat van het beroep wordt uiterlijk op 15 september via een aangetekende brief door de voorzitter van de beroepscommissie aan jou ter kennis gebracht.

[Terug naar overzicht](#)

4.6 Klachten



4.6.1 Klachtencommissie

Wanneer je ontevreden bent met beslissingen, handelingen of gedragingen van ons schoolbestuur of zijn personeelsleden, of met het ontbreken van bepaalde beslissingen of handelingen, dan kun je contact opnemen met An Claes

Samen met jou zoeken we dan naar een oplossing. Als dat wenselijk is, kunnen we in onderling overleg een beroep doen op een professionele conflictbemiddelaar om via bemiddeling tot een oplossing te komen.

Als die informele behandeling niet tot een oplossing leidt, dan kun je je klacht in een volgende fase voorleggen aan de Klachtencommissie. Die commissie van Katholiek Onderwijs Vlaanderen behandelt klachten van leerlingen en ouders over gedragingen en beslissingen dan wel het nalaten van gedragingen en het niet nemen van beslissingen van/door hun schoolbestuur. Voor het indienen

van een klacht moet je een brief sturen naar het secretariaat van de Klachtencommissie. Het correspondentieadres is:

*Klachtencommissie Katholiek Onderwijs Vlaanderen
t.a.v. de voorzitter van de Klachtencommissie
Guimardstraat 1
1040 Brussel*

Je kunt je klacht ook indienen per e-mail (klachten@katholiekonderwijs.vlaanderen) of via het contactformulier op de website van de Klachtencommissie (pro.katholiekonderwijs.vlaanderen/klachtenregeling).

De commissie zal de klacht enkel inhoudelijk behandelen als ze ontvankelijk is. Dat wil zeggen als ze aan de volgende voorwaarden voldoet:

- De klacht moet betrekking hebben op feiten die niet langer dan 6 maanden geleden hebben plaatsgevonden. We rekenen vanaf de laatste gebeurtenis waarop de klacht betrekking heeft.
- De klacht mag niet anoniem zijn. Omdat de Klachtencommissie een klacht steeds onbevooroordeeld en objectief behandelt, betreft ze alle partijen, dus ook het schoolbestuur.
- De klacht mag niet gaan over een feit of feiten die de Klachtencommissie al heeft behandeld.
- De klacht moet eerst aan het schoolbestuur zijn voorgelegd. De ouders moeten hun klacht ten minste hebben besproken met de contactpersoon die hierboven staat vermeld én het schoolbestuur de kans hebben gegeven om zelf op de klacht in te gaan.
- De klacht moet binnen de bevoegdheid van de Klachtencommissie vallen. De volgende zaken vallen niet onder haar bevoegdheid:
 - klachten over feiten die het voorwerp uitmaken van een gerechtelijke procedure (bv. een misdrijf);
 - klachten die betrekking hebben op het algemeen beleid van de overheid of op de geldende decreten, besluiten, ministeriële omzendbrieven of reglementen;
 - klachten die uitsluitend betrekking hebben op de door het schoolbestuur al dan niet genomen maatregelen in het kader van zijn ontslag-, evaluatie-, of tuchtbevoegdheid t.a.v. personeelsleden;
 - klachten waarvoor al een specifieke regeling en/of behandelende instantie bestaat (bv. over inschrijvingen, de bijdrageregeling, de definitieve uitsluiting, een evaluatiebeslissing, ...).

Het verloop van de procedure bij de Klachtencommissie vind je in het huishoudelijk reglement.

De Klachtencommissie kan een klacht enkel beoordelen. Zij kan het schoolbestuur een advies bezorgen, maar geen bindende beslissingen nemen. De uitkomst van de klachtenregeling heeft dan ook geen juridisch effect. De eindverantwoordelijkheid ligt steeds bij het schoolbestuur. Tegen een advies van de Klachtencommissie kan niet in beroep worden gegaan.

Bij een klacht verwachten we van alle betrokkenen de nodige discretie en sereniteit.

4.6.2 Commissie inzake leerlingenrechten

Bij een niet-gerealiseerde of ontbonden inschrijving van een kind kun je klacht indienen bij de Commissie inzake Leerlingenrechten (www.agodi.be/commissie-inzake-leerlingenrechten).

4.6.3 Commissie inzake zorgvuldig bestuur

Klachten die gaan over de principes van zorgvuldig bestuur kunnen worden ingediend bij de Commissie inzake Zorgvuldig bestuur (www.agodi.be/commissie-zorgvuldig-bestuur). Zorgvuldig bestuur betekent dat scholen zich in de dagelijkse werking aan een aantal principes moeten houden (onder andere kosteloosheid, eerlijke concurrentie, verbod op politieke activiteiten, handelsactiviteiten, reclame en sponsoring).