

Denne korte vejledning angiver hovedprincipperne i **afdækning af nyopført murværk** og henvender sig primært til mureren på pladsen, som skal udføre afdækning af murværket.

Vejledningen er murerfagets anvisning på korrekt afdækning og er godkendt af Dansk Byggeri, 3F og Danske Tegl.

En uddybende vejledning kan hentes på www.mur-tag.dk

Helårsafdækning

Helårsafdækning er det, som minimum kræves gennemført året rundt. Det beskytter mod både nedbør, sol og udtørring. Vinterafdækning er tillægsforanstaltninger, som udføres sammen med helårsafdækning om vinteren.

Murværk under opførelse og nyligt opført murværk skal beskyttes mod nedbør.

Afdækning skal

- lede vand bort
- hindre nedsivning af vand i hulmur, ned ad muren eller ind i murværket
- vedligeholdes og forblive intakt, indtil permanent afdækning i form af tag-konstruktion og sålbænke er etableret. Koordinering med efterfølgende entrepriser er derfor vigtig
- foretages senest ved arbejdstids ophør.

Opmuring og fugning skal standses i perioder med kraftig regn, og teglsten, mørtel og murværk skal afdækkes.



MATERIALEOPBEVARING

Alle materialer skal opbevares tørt på pladsen. Sten skal leveres tørre og indpakket i plastfolie. Emballagen er IKKE tilstrækkelig beskyttelse under oplagringen eller på stilladset.

DANSKE TEGL

Vesterbrogade 1E, 2 sal
1456 København K
Telefon: +45 7114 1440
E-mail: kontakt@dansketegl.dk
www.dansketegl.dk

www.de10bud.dk

DE 10 BUD

AFDÆKNING

AF MURVÆRK OG MATERIALER



Undgå misfarvninger og skader på murværk

Overhold minimumskrav til afdækning på nyopført murværk og giv optimale hærdningsbetingelser for mørtlen.

DANSKE TEGL

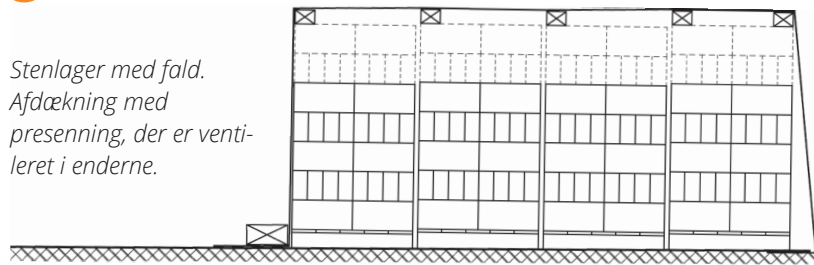
HUSK BUD #7
DÆK AF
DE 10 BUD

Korrekt materialeopbevaring

MATERIALER	UNDERLAG	AFDÆKNING
Teglsten, overligger og bjælker Tørmørtel, cement i sække/bigbags Isoleringsmaterialer	Plader. Så fugt/forurening ikke optages nedefra	Container, telt eller pressening med etableret ventilation i enderne
Vådmørtel		Beskyt mod udtørring/opfugtning med pressening
Silomørtel	Følg leverandørens anvisninger	

1

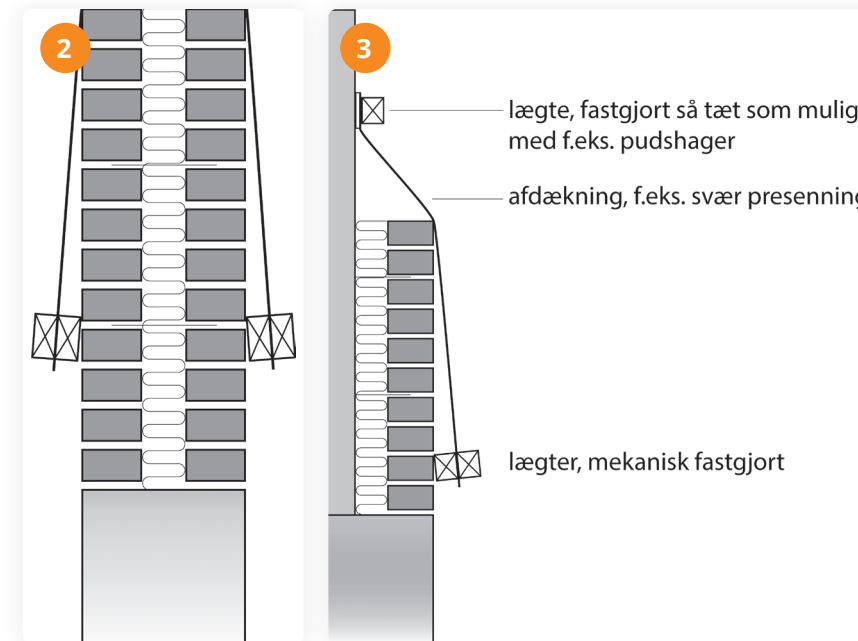
Stenlager med fald.
Afdækning med presenning, der er ventileret i enderne.



Plasthætter er bedst egnede til at beskytte udpakkede stenhoveder.

Afdækningsprincipper

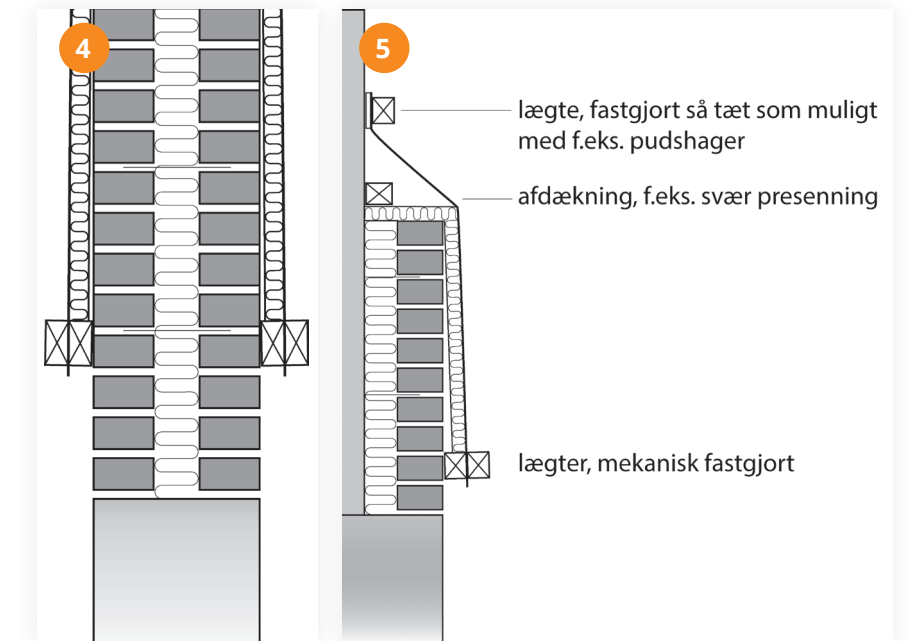
Korrekte og tætsluttende afdækninger udføres som vist på figur 2 og 3.



Afdækningen skal være tætsluttende ind mod en allerede opført bagmur, således at regnvand ikke ledes ned i isoleringen.



Supplerende vinterafdækning



Supplerende vinterafdækning

Når temperaturen kommer under 5 °C, skal materialer og murværk yderligere beskyttes med isolerende materiale. Se figur 4 og 5.

Husk, at muråbninger også skal afdækkes.



HUSK ALTID

Afdækningen skal dække mindst dagens produktion. Nå mindst 60 cm ned over murværket og afslut med en lægte eller lignende på begge sider af presenningen.