

# Coronapas-app

## Step by step – Kontrollørguide

### Indhold

#### Introduktion

1. Sådan kontrolleres et coronapas
2. Kontrol med scanner

#### Coronapas Danmark

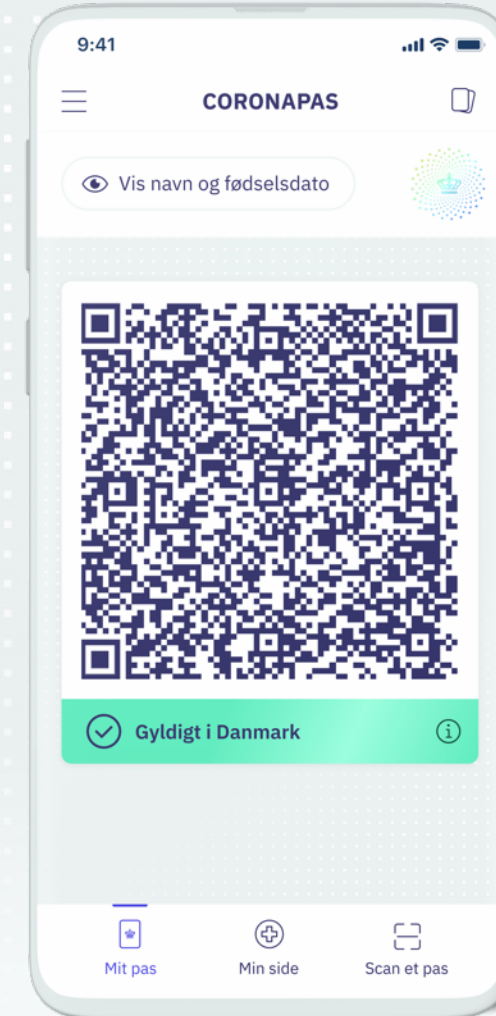
5. Gyldigt coronapas i Danmark
6. Ugyldigt coronapas i Danmark

#### Coronapas Udlandsrejse

7. Visning af coronapas i udlandet

#### Andet


8. Hjælp og support



# Introduktion

## Det nye coronapas giver dig som kontrollør mulighed for:



1. At godkende et coronapas ved at se på det; der vil være en grøn bjælke, hvori der står 'Gyldigt i Danmark'
2. At scanne coronapas via en QR-kode og ad den vej godkende gyldige coronapas



Hent Coronapas-appen i AppStore eller GooglePlay.

# Sådan kontrolleres et coronapas

Coronapasset kan kontrolleres på to måder.



**1. Visuel inspektion, hvor du ser efter vandmærkeeffekten i konge-kronen og i den grønne bjælke når telefonen bevæges**

Hvis et coronapas er gyldigt, vil der stå 'Gyldigt i Danmark'.



**2. Scan den synlige QR-kode med din scanner**

Scan QR-koden. Hvis et coronapas er gyldigt, kan du se et bånd, hvor der står 'Gyldigt' på din mobiltelefon eller dit scanningsudstyr.



Appen kan blive vist både med og uden navn og fødselsdato. Der stilles ikke krav til visning af ID, når appen bruges, og derfor behøver brugeren ikke vise navn og fødselsdato.

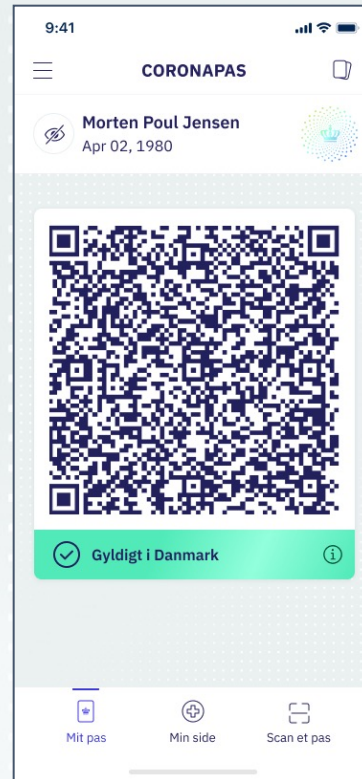
# Gyldigt coronapas i Danmark

Du kan genkende et gyldigt coronapas på vandmærkeeffekten i den grønne bjælke, hvori der står 'Gyldigt i Danmark' og i kongekronen eller via scannerfunktionen. Myndighederne stiller ikke krav til, hvilken kontrolmetode, der anvendes.

## Kontrol af gyldighed vha. vandmærkeeffekt og 'Gyldigt i Danmark'

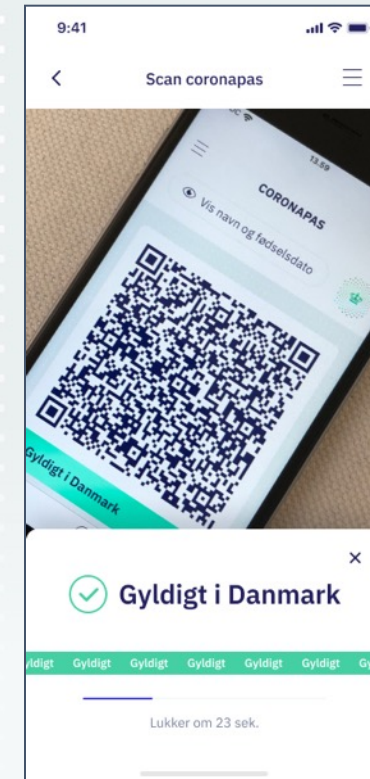


**Coronapas  
anonymiseret**



**Coronapas  
med personinfo**

## Kontrol af gyldighed vha. gyldigt scanningsresultat



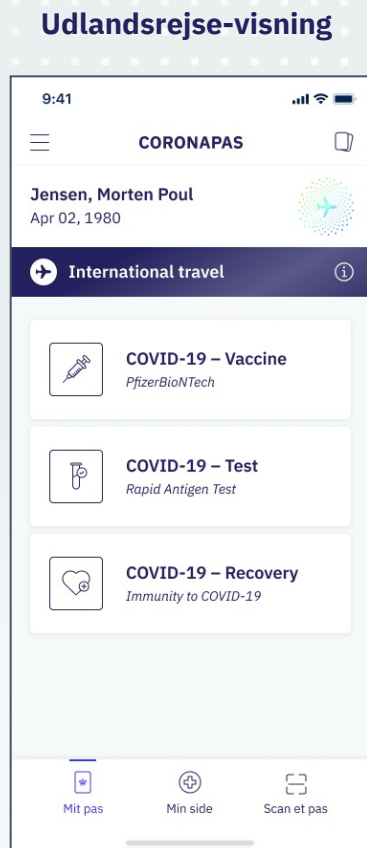
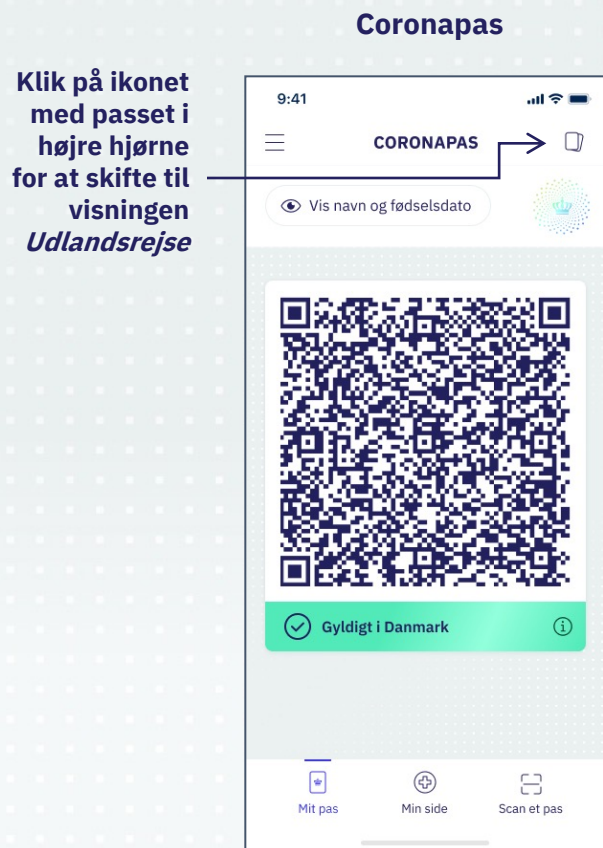
**Scanningsresultat  
anonymiseret**



# Udlandsrejse

Hvis en person skal til udlandet, skal visningen 'Udlandsrejse' bruges.

Udlandsrejsevisningen er på engelsk og skal KUN anvendes ved ind- og udrejse til andre lande.



## Coronapas til ind- og udrejse

- Man kan skifte mellem to visninger af coronapasset: Danmark og Udlandsrejser.
- Som kontrollør skal du: Bede personen om 1) at trykke på det lille ikon af et pas oppe i øverste højre hjørne og 2) vælge visningen *Udlandsrejse* 3) Hvis personen har flere gyldige resultater, skal du bede personen vælge det resultat, du vil kontrollere (enten vaccination, test eller tidligere smittet med COVID-19).
- Bemærk at der står 'International Travel' i stedet for 'Gyldig i Danmark'

**Klik på det resultat som skal tjekkes**


# Udlandsrejse – gyldige visninger

Her ses eksempel på visning af en gyldig vaccine og visning af en gyldig test.


## Resultatvisning - Vaccine

9:41

Jensen, Morten Poul  
Apr 02, 1980



International travel

 **COVID-19 – Vaccine**  
PfizerBioNTech

MARKETING AUTHORISATION HOLDER  
PfizerBioNTech

DOSE 1 OF 2      BATCH NUMBER  
Aug 16, 2021      5685

DOSE 2 OF 2      BATCH NUMBER  
Feb 16, 2021      5685

TYPE      VACCINE NUMBER  
COVID-19-mRNA      1119349007

VACCINE PRODUCT NAME  
COMIRNATY concentrate for dispersion for injection

VACCINATION COUNTRY  
Danmark

ADMINISTERING CENTRE(S) NAME  
Lene Hansen, Herlev og Gentofte Hospital. Medicinsk overafd. C, GE

**Certificate**


CERTIFICATE ISSUER  
The Ministry of Health

CORONA PASSPORT NUMBER  
PF12345678


## Resultatvisning - Test

9:41

JENSEN, SOEREN POUL  
Apr 2, 1980



International travel

 **COVID-19 – Test**  
Rapid Antigen Test

RESULT OF THE TEST  
**Negative**

TYPE OF TEST  
Rapid Antigen Test

DATE OF TEST SAMPLE COLLECTION      TIME OF TEST SAMPLE COLLECTION  
**Mar 20, 2021**      **8:10 PM**

DATE OF TEST RESULT PRODUCTION      TIME OF TEST RESULT PRODUCTION  
Mar 20, 2021      8:10 PM

TEST NAME  
?

TEST MANUFACTURER  
Biosynex Swiss SA, Biosynex COVID-19, Ag BSS

DISEASE  
COVID-19

TESTCENTER  
Falck...

MEMBER STATE OF VACCINATION  
Denmark

# Hjælp og support

Har du behov for hjælp kan du kontakte vores support på en af følgende muligheder:

## Tekniske spørgsmål

Har du tekniske spørgsmål til appen, skal du kontakte supporten hos sundhed.dk på:

**Email:** coronapas.app@sundhed.dk

**Telefon:** +45 32 42 03 03

## Spørgsmål vedr. anvendelse og regler

Har du spørgsmål vedr. anvendelse og regler ifm. kontrol, skal du kontakte Erhvervsstyrelsens hotline for virksomheder på:

**Telefon** +45 72 20 00 34

Åbent: 8.30-16.00 (fredag dog 9.00-15.00)