

# Brugerguides til MyFightbook.com

## Indhold

Formål.....	1
Funktioner .....	1
Oprettelse af medlemmer .....	2
Metode 1 – medlemmet opretter sig selv.....	2
Metode 2 – klubadministrator opretter medlemmet. ....	11
Stævneoprettelse .....	15
Deltagertilmelding.....	21
Brugertilmelding.....	21
Matchmakertilmelding .....	22
Matchmaking.....	24
Resultatformidling.....	29

## Formål

Formålet med disse brugerguides er at hjælpe brugerne så godt på vej som muligt, så disse selv kan blive fortrolige med systemet og kan anvende systemet på egen hånd. Disse guides er udviklet specifikt til DaBU og i den kontekst DaBU har til hensigt at bruge MyFightbook (herefter forkortet MFB) på. Dvs. at disse guides kan afvige fra, hvorledes andre brugere af systemet ønsker at benytte MFB.

Disse guides er skriftlige suppleret med billeder og i relation til disse udarbejdes der videomateriale som illustrerer samme vejledning.

Som læser bedes du være opmærksom på, at MFB fortsat er under udvikling i forhold til de ønsker vi modtager fra vores brugere, heriblandt DaBU. Dvs. vi løbende implementerer ny funktionalitet eller flytter lidt rundt på indholdet på siderne alt efter hvad der giver bedst mening for vores brugere. Vi efterstræber at opdatere vores guides løbende og i trit med at ny funktionalitet bliver implementeret. Skulle du opleve at den guide du sidder med, ikke stemmer overens med det faktiske system kan det enten skyldes at guiden ikke er blevet opdateret – dette beklager vi, og du må meget gerne underrette os herom. Alternativt kan uoverensstemmelsen skyldes, at du ikke har fået hentet den seneste guide.

## Funktioner

I det følgende vil du kunne læse mere om funktioner der relaterer sig til:

- Oprettelse af medlemmer – herunder hvorledes de undtages fra MFB Medical Book.
- Stævneoprettelse – kaldet hhv. *event* og *tournament*.
- Deltagertilmelding.
- Matchmaking – i MFB kaldet *Mix Fighters*.
- Resultatformidling – i MFB forstås dette som at lave Fight Card og angive resultaterne i af kampene.

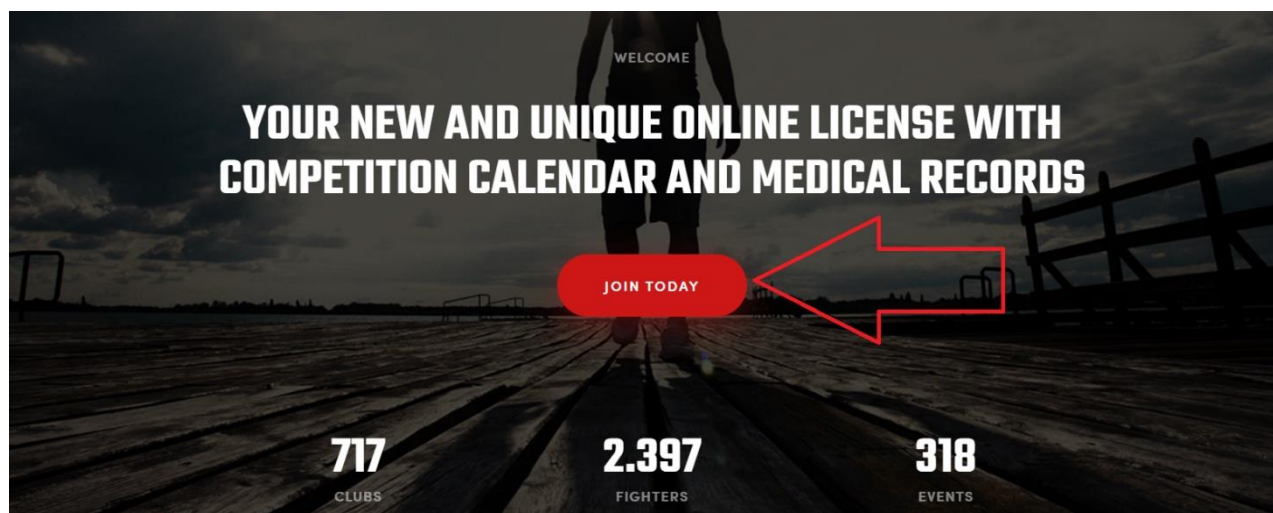
## Oprettelse af medlemmer

Oprettelse af medlemmer kan gøres på to måder. Den ene måde udføres af medlemmet selv via forsiden, den anden måde er via en klubadministrator.

Det antages at forbund (*federation*) og klub (*club*) er oprettet i systemet.

Metode 1 – medlemmet opretter sig selv.

Fra forsiden klikkes på knappen *JOIN TODAY*.



Brugeren føres videre til en registreringsside, hvor bruger- og kontaktoplysninger indtastes.

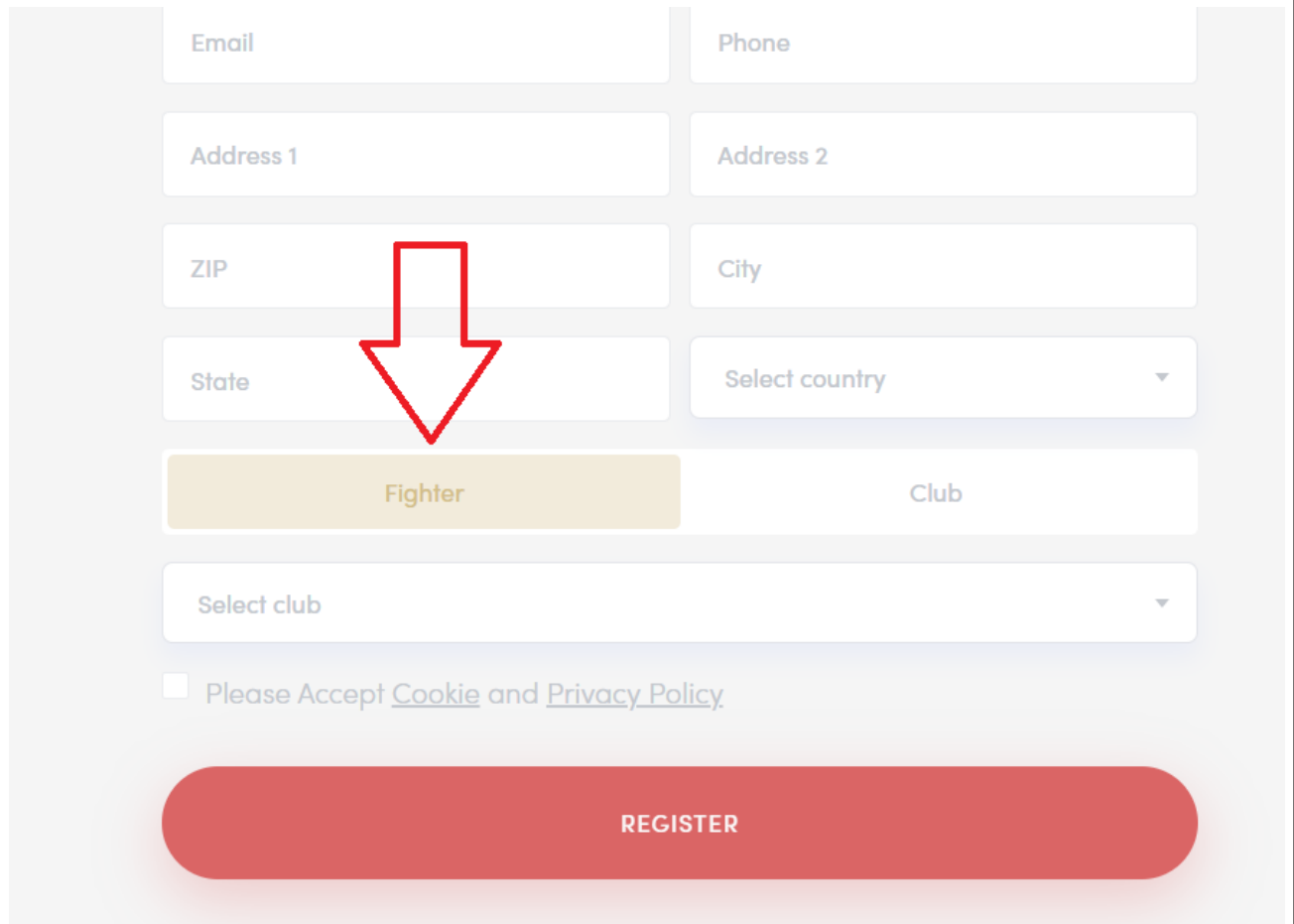
Det er ikke et krav at ALLE felter udfyldes for at oprette en bruger, men jo mere information du udfylder jo bedre brugeroplevelse vil du få.

Vær opmærksom på følgende punkter:

- Har du problemer med at lave et password der overholder kravene, kan du læse hvilke krav der er til passwordet hvis du holder din cursor over feltet password.

The image shows a registration form with three input fields: 'Username', 'Password', and 'Repeat password'. The 'Password' field has a tooltip that reads: 'Password rules: 1) Password length must be minimum 9 characters 2) Must include Uppercase characters 3) Must include Lowercase characters 4) Must include Numbers 5) Do not allow Ambiguous characters ({}[]()/'" ` ~ , ; : . < > ) 6) Password cannot contain combinations like qwerty, abc, pass, 1234, or 4321 7) Password (or part of it) cannot contain user's birth date, zip code, username, or email address'. The 'Repeat password' field has a small icon of a crossed-out eye.

- Vær opmærksom på om det er feltet *Fighter* eller *Club*, som er markeret. Det vil automatisk være *Fighter*, hvilket det også skal være når du opretter et medlem i systemet.



The image shows a registration form with the following fields:

- Email
- Phone
- Address 1
- Address 2
- ZIP
- City
- State
- Select country (dropdown menu)
- Role selection: **Fighter** (highlighted in yellow) and Club
- Select club (dropdown menu)
- Please Accept [Cookie](#) and [Privacy Policy](#).
- REGISTER button (red)

A red arrow points to the 'Fighter' role selection.

- Vælg den klub du vil tilknyttes til fra drop-down-menuen. Du kan til at starte med kun oprette dit medlemskab med tilhørsforhold til én klub, men når du er oprette i systemet, kan du oprette tilhørsforhold til flere klubber, hvis du f.eks. er medlem af flere klubber.

The image shows a registration form with the following fields:

- Birth date: A text input field with a calendar icon.
- Sex: A dropdown menu.
- Email: A text input field.
- Phone: A text input field.
- Club selection: A dropdown menu with a search bar and a list of clubs: AK Rolf, ALBERTSLUND, AMAGER, Apex Gym, and AROS. The dropdown is currently open, showing the club names.

Below the form, there is a checkbox labeled "Please Accept [Cookie](#) and [Privacy Policy](#)".

Nu er du oprettet i systemet, men for at kunne bruge din konto skal du først bekræfte kontoen via den mailadresse du har brugt til oprettelsen.

**CONFIRM YOUR EMAIL ADDRESS**

Your account has been created , but we need to confirm your email address.  
An email has been sent to the address you provided  
- please check your inbox to continue.

If you have not recieved the verification email, we can send it again.

[SEND AGAIN](#)


Du skal åbne din email-konto og klikke på *Confirm*.

# MY FIGHTBOOK



## Confirm your account

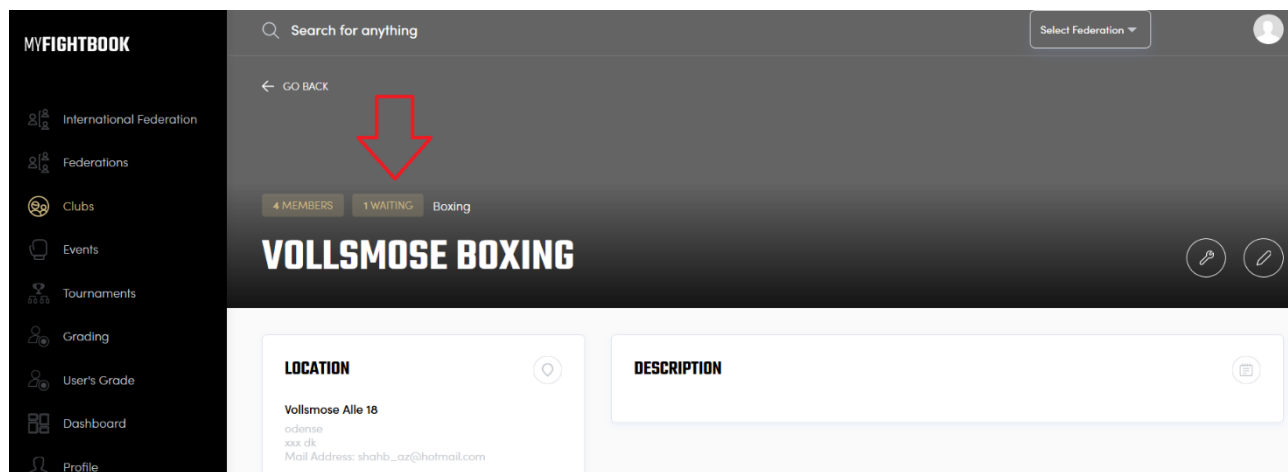
We need to verify your email address to confirm your account.



Så har du gjort hvad du kan som bruger lige for nu, i forhold til at oprette din konto.

For at brugeren kan bruge systemet skal klubben som brugeren er oprettet med tilhørsforhold til først godkende brugeren.

Når en klubadministrator logger ind på klubben kan denne se, at der er en afventende medlemsanmodning.



Ved at klikke på *WAITING* kommer klubadministratoren ind på medlemslisten og derfra kan man se, hvilke brugere der afventer en godkendelse. Her kan man godkende eller afvise medlemsanmodningen.

Clubs >> Vollsmose Boxing >> Members

## MEMBERSHIPS AWAITING APPROVAL

Hans Petersen (Plan: No subscription)

## MEMBERSHIPS

Search fighters

<input type="checkbox"/>	NAME	AGE	FIGHT CLASS	WEIGHT CLASS	SEX	E-MAIL	
<input type="checkbox"/>	Anton larsen					linkpaa@gmail.com	●
<input type="checkbox"/>	Ole larsen					csl@odense.dk	●

Systemet vil spørge om man vil godkende det oprettede medlem i klubben, her skal klikkes på *APPROVE*.

### APPROVE MEMBERSHIP

Are you sure you want to approve Hans Petersen to join club Vollsmose Boxing?

Herefter vil Hans Petersen være godkendt som medlem i klubben og vil være på medlemslisten.

Clubs >> Vollsmose Boxing >> Members

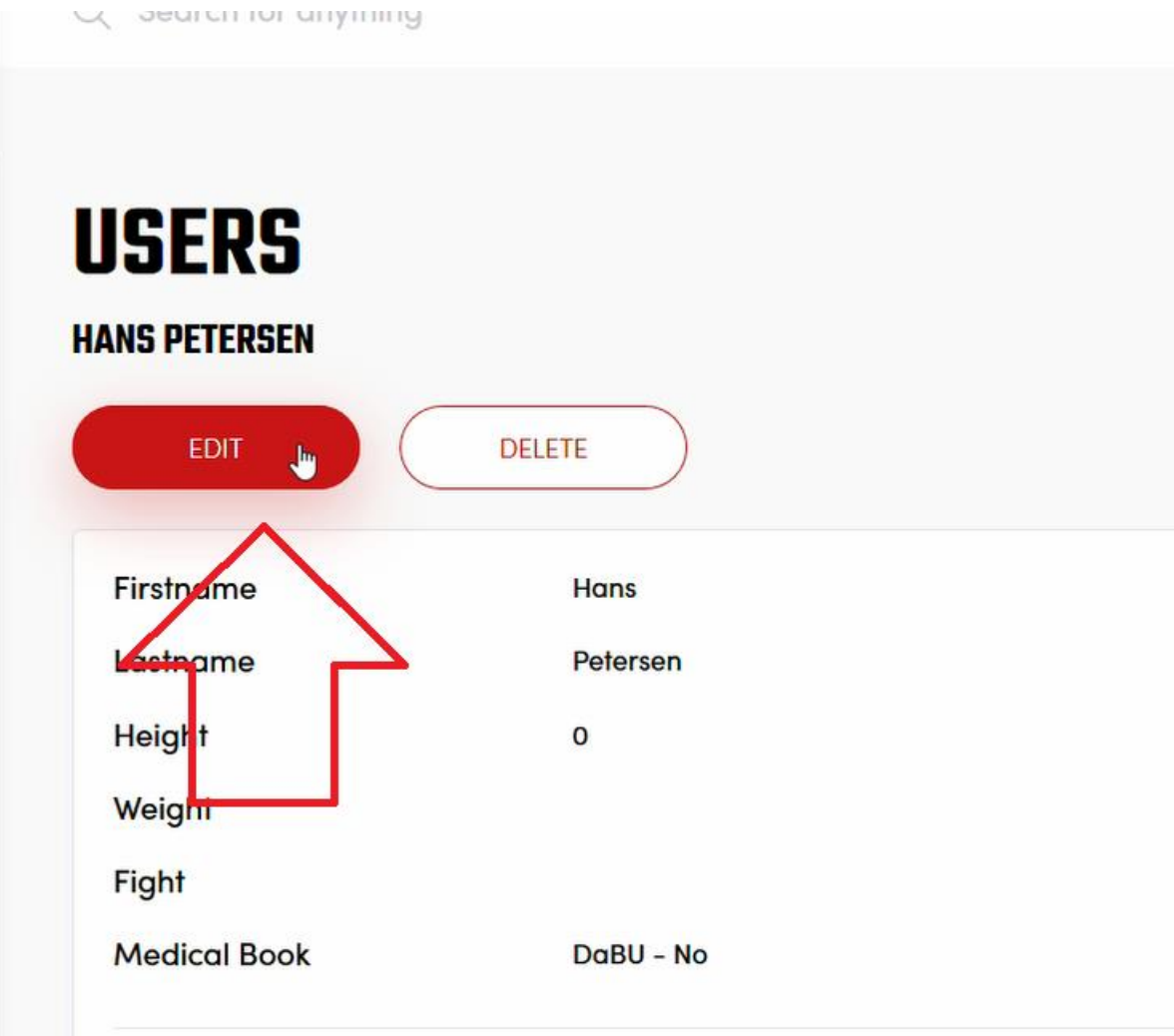
## MEMBERSHIPS

Search fighters

<input type="checkbox"/>	NAME	AGE	FIGHT CLASS	WEIGHT CLASS	SEX	E-MAIL	
<input type="checkbox"/>	Hans Petersen					aalscan+5551@gmail.com	●
<input type="checkbox"/>	Ole larsen					csl@odense.dk	●
<input type="checkbox"/>	Per Frank	40	Select Fight CL...	Select Weight ...	male	Dabu@myfightbook.com	●
<input type="checkbox"/>	Steffen Adams					stebb...@odense.dk	●

Fordi DaBU på nuværende tidspunkt ikke burger Medical Record i MFB skal medlemmet undtages fra dette og være en aktiv fighter.

Man skal klikke på navnet i medlemslisten og man vil komme videre til brugerside for det pågældende medlem. Her skal klikkes på *EDIT*.



The screenshot shows a user profile page. At the top, there is a search bar with the placeholder text "Search for anything". Below the search bar, the word "USERS" is displayed in large, bold, black letters. Underneath, the name "HANS PETERSEN" is shown in bold. There are two buttons: a red "EDIT" button with a hand cursor icon, and a white "DELETE" button with a red border. Below the buttons is a table of user details. A red arrow points to the "EDIT" button.

Firstname	Hans
Lastname	Petersen
Height	0
Weight	
Fight	
Medical Book	DaBU - No

Herfra kan brugeren tildeles én eller flere *Fighter Classes* indenfor forbundet. I DaBUs tilfælde giver det nok ikke mening at vælge flere Fighter Classes, men for andre forbund kan det give mening at tilknytte en bruger flere klasser.



A screenshot of a user profile form. The form is divided into two columns. The left column contains fields for STATE (with a search box), HEIGHT (with a value of 0), SELECT FIGHT CLASS (with a dropdown menu showing 'Elite mænd' and a list of options including 'Elite mænd' which is checked), DATE OF BIRTH - MONTH (with a value of 10), and GENDER (with radio buttons for MALE and FEMALE). The right column contains fields for COUNTRY (with a dropdown menu showing 'Denmark'), SELECT WEIGHT CLASS (with a dropdown menu showing 'Select Weight Class'), DATE OF BIRTH - DAY (with a value of 10), and DATE OF BIRTH - YEAR (with a value of 1990). A red arrow points to the HEIGHT field.

Ligeledes kan brugeren tilknyttes én eller flere *WEIGHT CLASS*.

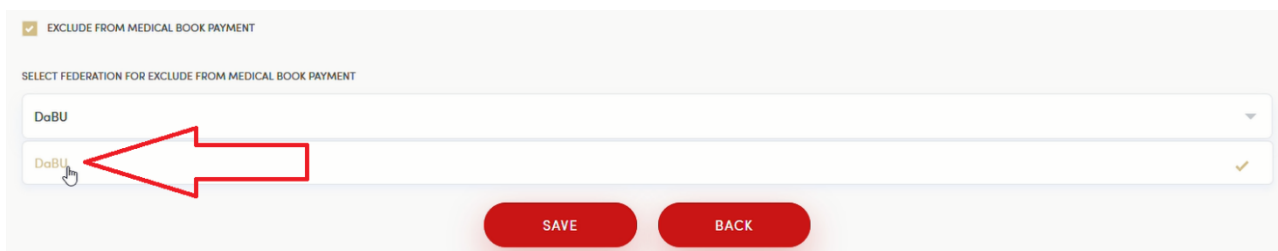
Brugeren kan til hver en tid selv gå ind på sin profil og rette i Fighter Classes og Weight Classes. Ligeledes kan klubadministratoren også regulere dette.

A screenshot of a user profile form, similar to the one above. The form is divided into two columns. The left column contains fields for STATE, HEIGHT (with a value of 0), SELECT FIGHT CLASS (with a dropdown menu showing 'Elite mænd'), DATE OF BIRTH - MONTH (with a value of 12), and GENDER (with radio buttons for MALE and FEMALE). The right column contains fields for COUNTRY (with a dropdown menu showing 'Denmark'), SELECT WEIGHT CLASS (with a dropdown menu showing 'Select Weight Class'), and a list of weight classes including 'Let-fluevægt 46 - 49 (DaBU)', 'Letfluevægt 46-49kg - U19 mænd (DaBU)', '52-56kg (DaBU)', 'Letfluevægt 46-49kg - Elite og U19 mænd (DaBU)', 'Fluevægt 49-52kg m (DaBU)', 'Fluevægt 49-52kg - U19 mænd (DaBU)', 'Letvægt 56-60kg - Elite og U19 mænd (DaBU)', 'Let weltervægt 60-64kg - Elite og U19 mænd (DaBU)', 'Weltervægt 64-69kg (DaBU)', 'Mellervægt 69-75kg - Elite og U19 mænd (DaBU)', and 'Let sværvægt 75-81kg - Elite og U19 mænd (DaBU)'. A red arrow points to the SELECT WEIGHT CLASS dropdown menu.

For at fritage brugerne fra Medical Record og indikere at brugeren er en fighter skal man krydse af i *EXCLUDE FROM MEDICAL BOOK PAYMENT*.

A screenshot of a form with three sections. The first section has a checkbox for 'EXCLUDE FROM SUBSCRIPTION' which is unchecked. The second section has a checkbox for 'EXCLUDE FROM MEDICAL BOOK PAYMENT' which is checked, with a red arrow pointing to it. The third section is titled 'SELECT FEDERATION FOR EXCLUDE FROM MEDICAL BOOK PAYMENT' and has a dropdown menu showing 'Select Federation'.

Derefter skal DaBU vælges i drop-down menuen som forbund under elementet *SELECT FEDERATION FOR EXCLUDE FROM MEDICAL BOOK PAYMENT*.



EXCLUDE FROM MEDICAL BOOK PAYMENT

SELECT FEDERATION FOR EXCLUDE FROM MEDICAL BOOK PAYMENT

DaBU

DaBU

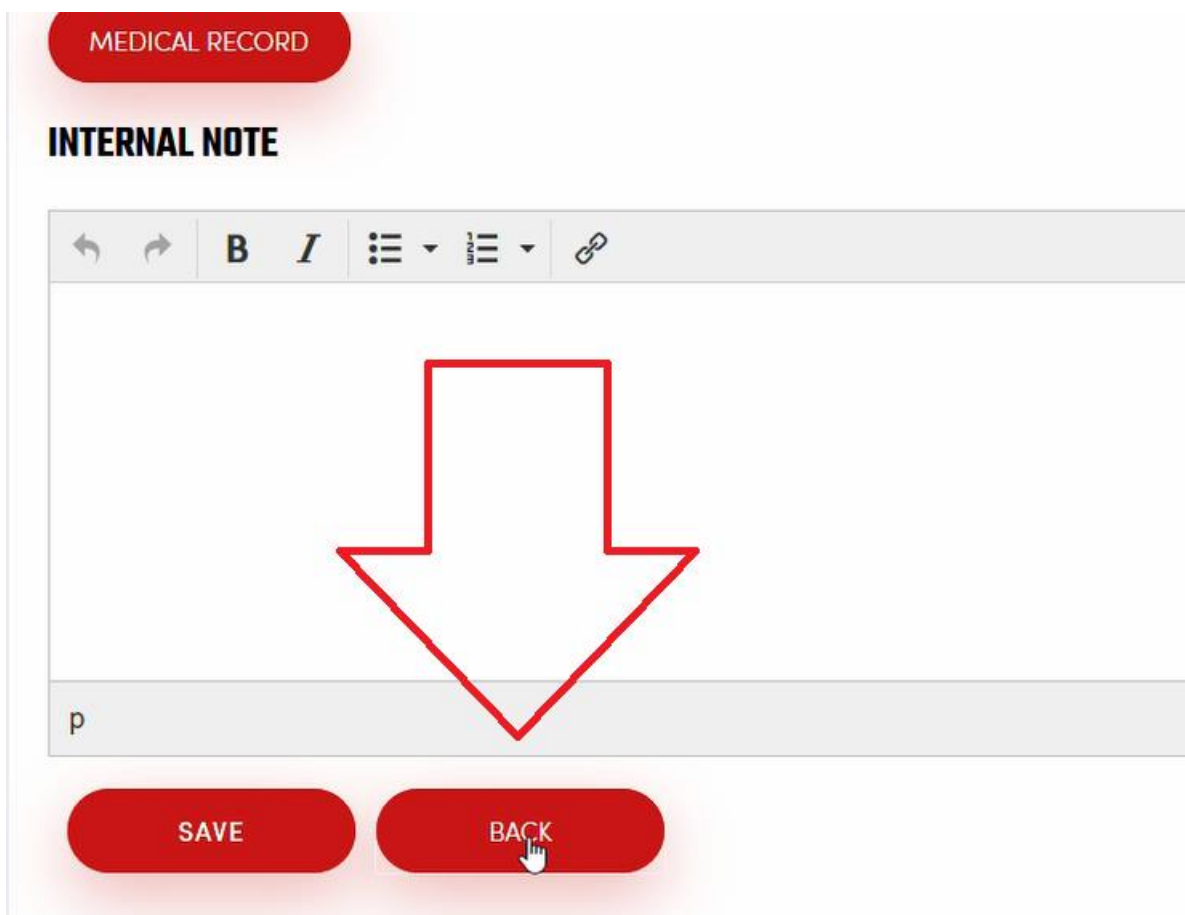
SAVE BACK

Husk at trykke *SAVE*.



SAVE BACK

Og tryk derefter på *BACK* nederst på den side man kommer tilbage på.



MEDICAL RECORD

INTERNAL NOTE

← → **B** *I* ☰ ▾ ☰ ▾ 🔗

p

SAVE BACK

På medlemlisten kan man nu se Hans Petersen. Fordi han er fighter, er hans alder angivet, samt hans vægt- og fighter-klasse, samt hans køn. Den grønne prik indikerer at han er klar til at kæmpe. En rød prik indikerer at vedkommende ikke er ready to fight.

Clubs >> Vollsmose Boxing >> Members

## MEMBERSHIPS

Search fighters **ADD FILTER** **ADD MEMBERSHIP** **CREATE NEW USER** **SEND MAIL TO THE SELECT MEMBERS**

<input type="checkbox"/>	NAME	AGE	FIGHT CLASS	WEIGHT CLASS	SEX	E-MAIL
<input type="checkbox"/>	Anton larsen					linkpaa@gmail.com
<input type="checkbox"/>	Hans Petersen	29	Elite mænd (D...)	Weltervægt 6...	male	aalscan+5551@gmail.com

Metode 2 – klubadministrator opretter medlemmet.


Ved at logge ind som klubadministrator for den givne klub, vælges værktøjet i højre hjørne.

5 MEMBERS 0 WAITING Boxing

# VOLLSMOSE BOXING

LOCATION: Vollsmose Alle 18, odense, xxx dk, Mail Address: shahb\_az@hotmail.com

DESCRIPTION



I menuen vælges *Memberships*.

5 MEMBERS 0 WAITING Boxing


# VOLLSMOSE BOXING

LOCATION: Vollsmose Alle 18, odense, xxx dk, Mail Address: shahb\_az@hotmail.com

PERSON OF CONTACT: Matchmaker: Name: Anton larsen, Mail Address: linkpaa@gmail.com

DESCRIPTION

- Federations
- Manage Account
- Preselected Club Registration
- Remove
- Roles
- Memberships**



Her vises en medlemsliste. Ønsker man at tilføje en eksisterende bruger i systemet til sin klub klikkes på **+ ADD MEMBERSHIP**.

Clubs >> Vollsmose Boxing >> Members

## MEMBERSHIPS

Search fighters **ADD FILTER** **+ ADD MEMBERSHIP** **+ CREATE NEW USER** **SEND MAIL TO THE SELECT MEMBERS**

<input type="checkbox"/>	NAME	AGE	FIGHT CLASS	WEIGHT CLASS	SEX	E-MAIL
<input type="checkbox"/>	Anton larsen					linkpaa@gmail.com
<input type="checkbox"/>	Hans Petersen	29	Elite mænd (D...)	Weltervægt 6...	male	aalscan+5551@gmail.com

Herfra kan man søge på eksisterende brugere og tilknytte dem ens klub.

### ADD MEMBERSHIP

Search for an existing user to add a membership in this club.

Search for a user

mikkel k

- Mikkel Kasper (mikkel.kasper@hotmail.com)
- Mikkel Koefoed (MikkelKoefoed)

Alternativt kan man oprette nye brugere til ens egen klub, vælg da **+ ADD NEW USER**.

Clubs >> Vollsmose Boxing >> Members

## MEMBERSHIPS

Search fighters **ADD FILTER** **+ ADD MEMBERSHIP** **+ CREATE NEW USER** **SEND MAIL TO THE SELECT MEMBERS**

<input type="checkbox"/>	NAME	AGE	FIGHT CLASS	WEIGHT CLASS	SEX	E-MAIL
<input type="checkbox"/>	Anton larsen					linkpaa@gmail.com

Brugerens bruger- og kontaktoplysninger udfyldes og afslutningsvis klikkes der **SAVE**.

26 5 1980

GENDER  
 MALE  
 FEMALE

PLEASE ACCEPT COOKIE AND PRIVACY POLICY AND MEMBERSHIP POLICY

**SAVE**

Brugeren er nu oplyst på medlemslisten, men vi skal lige undtage brugeren fra MFB Medical Record. Dette gøres ved at klikke på navnet på den nyoprettede bruger.

<input type="checkbox"/>	NAME	AGE	FIGHT CLASS	WEIGHT CLASS	SEX	E-MAIL
<input type="checkbox"/>	Anton larsen					linkpaa@gmail.com
<input type="checkbox"/>	Brian Nielsen					aalscan+5552@gmail.com

Tryk på *EDIT*.

Search for anything

# USERS

## BRIAN NIELSEN

**EDIT** **DELETE**

Firstname	Brian
Lastname	Nielsen
Height	0
Weight	
Fight	
Medical Book	DaBU - No

Udfyld nu de øvrige brugeroplysninger, så som *WEIGHT CLASS* og *FIGHTER CLASS*, samt øvrige kontaktoplysninger, så som tlf. og adresse.

Der kan vælges én eller flere vægt- og fighter-klasser.

The screenshot shows a registration form with several fields. A red arrow points to the 'CITY' field, which contains the text 'City'. Another red arrow points to the 'ADDRESS 1' field, which contains the text 'Address 1'. Below the 'ADDRESS 1' field, there are fields for 'ZIP', 'STATE', and 'HEIGHT'. To the right of the 'ADDRESS 1' field, there is a dropdown menu for 'SELECT WEIGHT CLASS' with a list of weight classes. The selected option is 'Dunvægt 41,5-43kg'. Below the 'SELECT WEIGHT CLASS' dropdown, there is a field for 'DATE OF BIRTH - DAY' with the value '26'.


I bunden klikkes der af i check boxen for *EXCLUDE FROM MEDICAL BOOK PAYMENT*.

The screenshot shows a form with two checkboxes. The first checkbox is labeled 'EXCLUDE FROM SUBSCRIPTION' and is unchecked. The second checkbox is labeled 'EXCLUDE FROM MEDICAL BOOK PAYMENT' and is also unchecked. A red arrow points to the 'EXCLUDE FROM MEDICAL BOOK PAYMENT' checkbox. Below the checkboxes, there is a dropdown menu labeled 'SELECT FEDERATION FOR EXCLUDE FROM MEDICAL BOOK PAYMENT' with the text 'Select Federation'.

Vælg DaBU som forbund i drop-down menuen for *SELECT FEDERATION FOR EXCLUDE FROM MEDICAL BOOK PAYMENT* og klik herefter på *SAVE*.

The screenshot shows a form with a dropdown menu labeled 'SELECT FEDERATION FOR EXCLUDE FROM MEDICAL BOOK PAYMENT' with the text 'DaBU'. A red arrow points to the 'DaBU' dropdown. Below the dropdown, there are two buttons: 'SAVE' and 'BACK'. A red arrow points to the 'SAVE' button.

Du bliver ført tilbage til den tidligere side og her skal du i bunden af siden klikke på *BACK*.



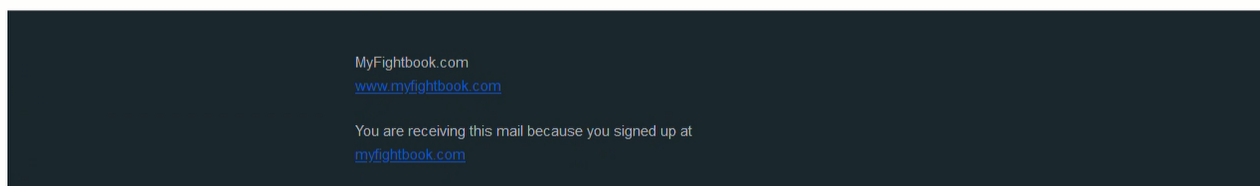
Du kan nu se det nye medlem er aktivt i medlemslisten. Aktive fightere vises med deres alder, fight class og weight class (som du som klubadministrator kan ændre – brugeren kan også selv ændre dette.), køn og den grønne prik indikerer at fighteren er klar til at deltage i en turnering. En rød prik indikerer at medlemmet ikke er klar til kamp / ikke er fighter.

<input type="checkbox"/>	NAME	AGE	FIGHT CLASS	WEIGHT CLASS	SEX	E-MAIL
<input type="checkbox"/>	Anton larsen					linkpaa@gmail.com
<input type="checkbox"/>	Brian Nielsen	40	Elite mænd (D...)	Dunvægt 41,5...	male	aalscan+5552@gmail.com

Brugeren som er blevet oprettet vil modtage en mail, hvor denne skal bekræfte oprettelsen for at bruge systemet. Dette gøres ved at trykke *Confirm*.

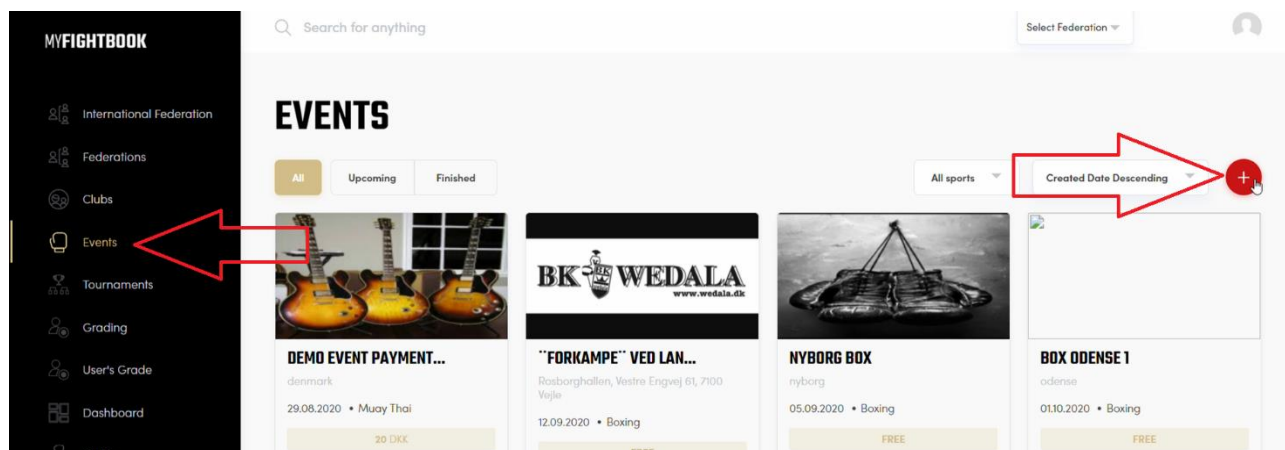
k&aelig;mpere. Der er indg&aring;et databehandleraftale med MFB. &nbsp;Rigtig god tr&aelig;ning &nbsp;.

Confirm



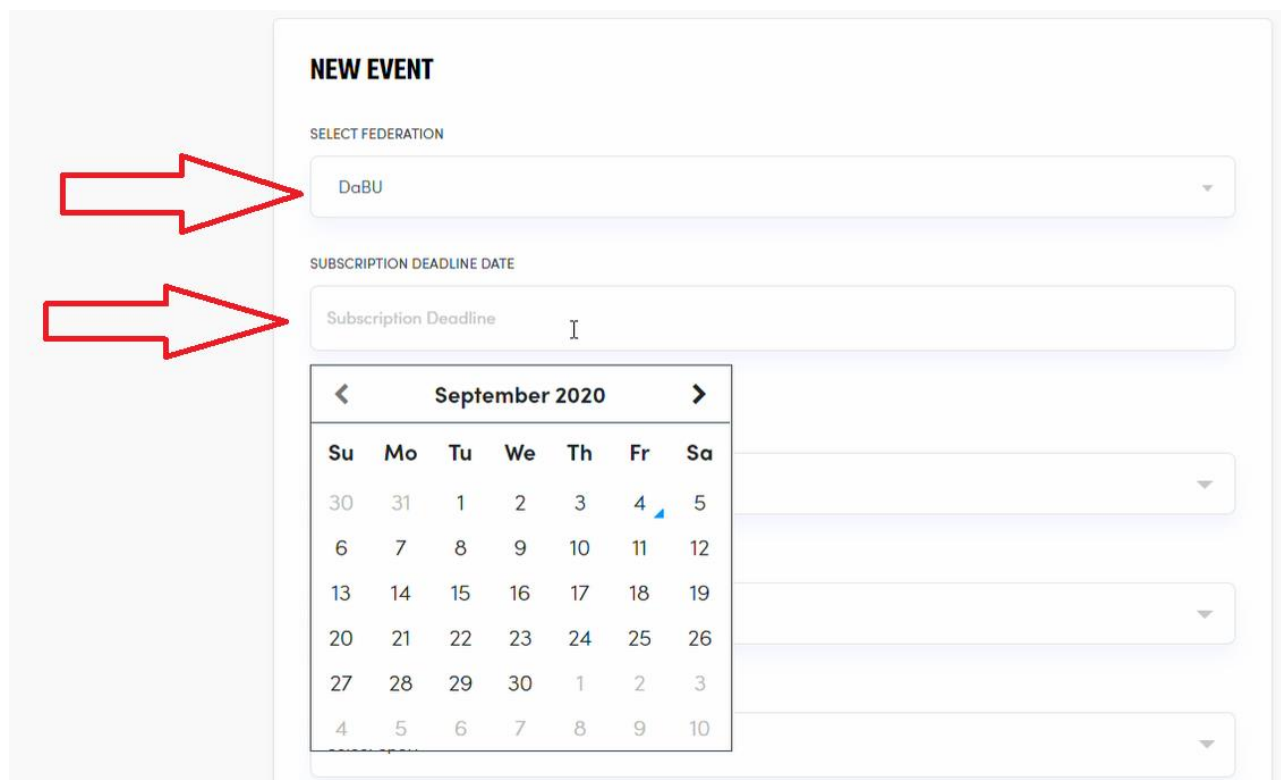
## Stævneoprettelse

For at oprette et stævne skal man trykke på *Events* i venstre menu og derefter på det røde kryds i højre hjørne.

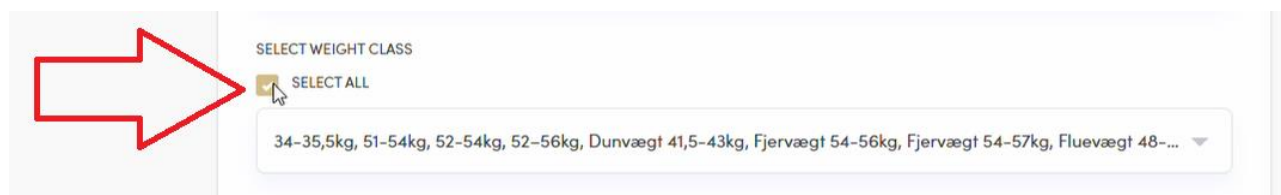


Derefter vælges det forbund stævnet skal arrangeres indenfor. Der kan kun vælges de forbund som brugeren er relateret til.

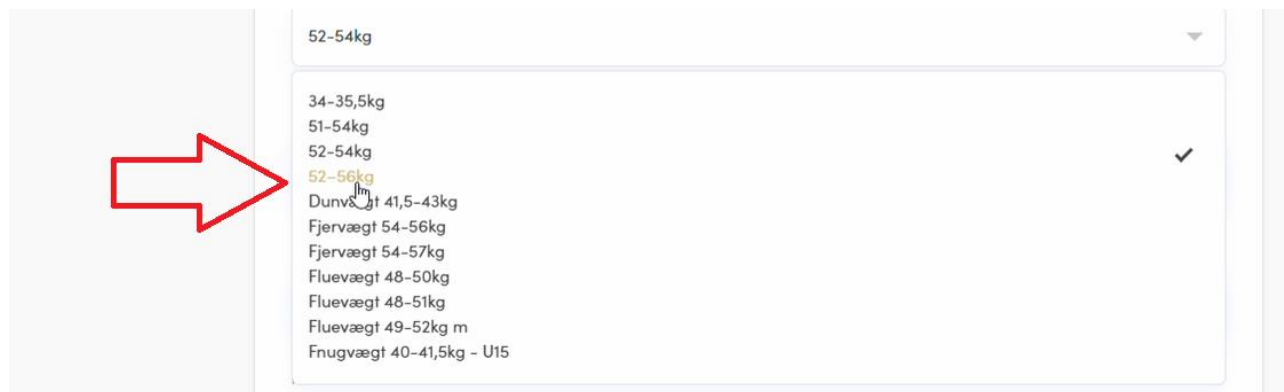
Derefter vælges en deadline for tilmelding til eventen. Brugere vil ikke kunne tilmelde sig stævnet efter den valgte dag.



Herefter vælges de vægtklasser man ønsker at have med i stævnet. Man kan klikke af i check-boksen at man vil have alle vægtklasser, som eksisterer i forbundet, eller udvælge enkelte.



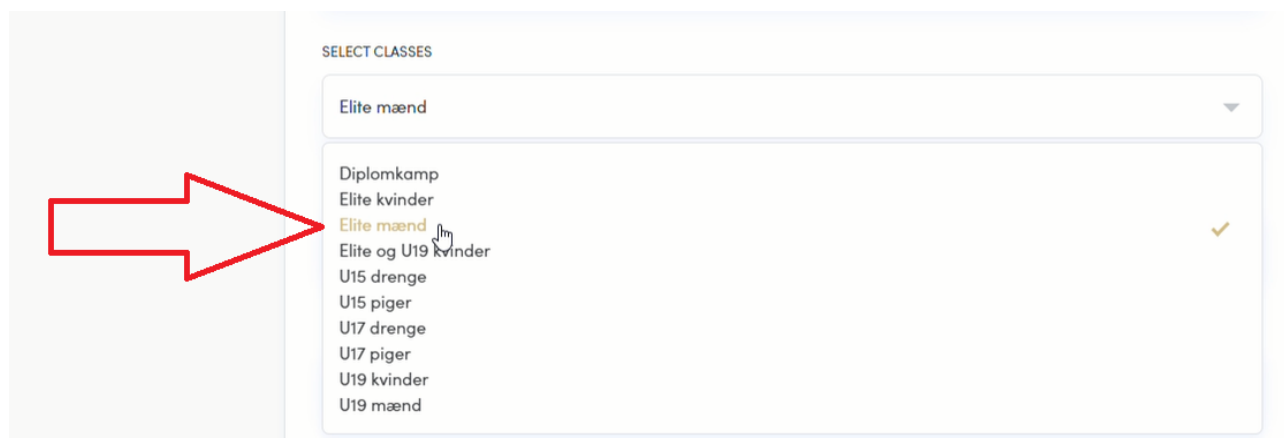




52-54kg

- 34-35,5kg
- 51-54kg
- 52-54kg ✓
- 52-56kg
- Dunvægt 41,5-43kg
- Fjervægt 54-56kg
- Fjervægt 54-57kg
- Fluevægt 48-50kg
- Fluevægt 48-51kg
- Fluevægt 49-52kg m
- Fnugvægt 40-41,5kg - U15

Ligeledes skal der vælges de Fighter Classes som man ønsker at have med i stævnet.

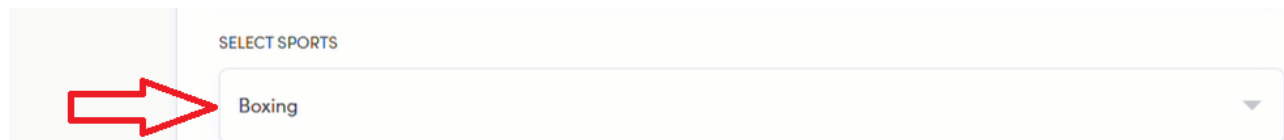


SELECT CLASSES

Elite mænd

- Diplomkamp
- Elite kvinder
- Elite mænd ✓
- Elite og U19 kvinder
- U15 drenge
- U15 piger
- U17 drenge
- U17 piger
- U19 kvinder
- U19 mænd

Dernæst vælges der en sportsgren fra drop-down menuen. Der kan kun vælges de sportsgrene, som er relateret til forbundet.



SELECT SPORTS

Boxing

Herefter udfyldes navn for eventen, lokalitet og der vælges en startdato.

DaBU boksebrag

LOCATION  
Odense Idrætshal, Odense 10, 5000 Odense C.

START DATE  
Start Date

September 2020						
Su	Mo	Tu	We	Th	Fr	Sa
30	31	1	2	3	4	5
6	7	8	9	10	11	12
13	14	15	16	17	18	19
20	21	22	23	24	25	26
27	28	29	30	1	2	3
4	5	6	7	8	9	10

Der vælges en slutdato, som selvsagt skal ligge efter startdatoen. Der skal vælges et billede, f.eks. hvis man har en stævneplakat eller andet. Og til sidst kan man tilføje en beskrivelse. Dette kan både være målrettet deltagerne i stævnet, tilskuerne, trænere osv. Man kan altid redigere i teksten efterfølgende. Det er muligt at skrive med kursiv eller fed skrift, lave bullet points, nummererede lister og indsætte links.

09/06/2020

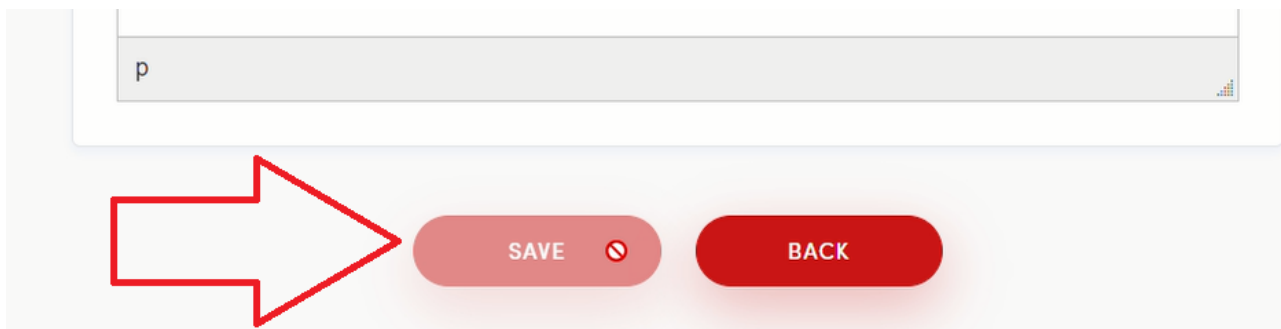
IMAGE (IMAGE SIZE : 1200 \* 350)  
DaBU.jpg

PRICE FOR ATTENDING THE EVENT  
0

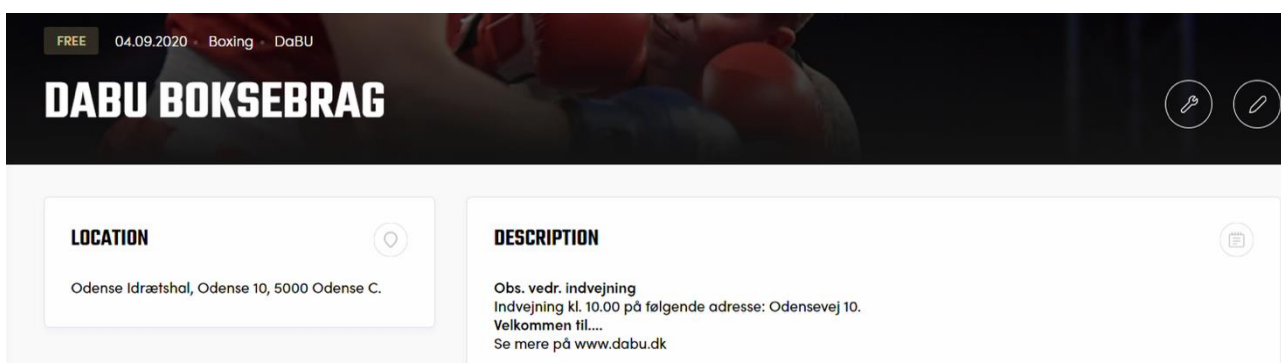
DESCRIPTION

**Obs. vedr. indvejning**  
Indvejning kl. 10.00 på følgende adresse: Odensevej 10.  
**Velkommen til...**  
Se mere på [www.dabu.dk](http://www.dabu.dk)

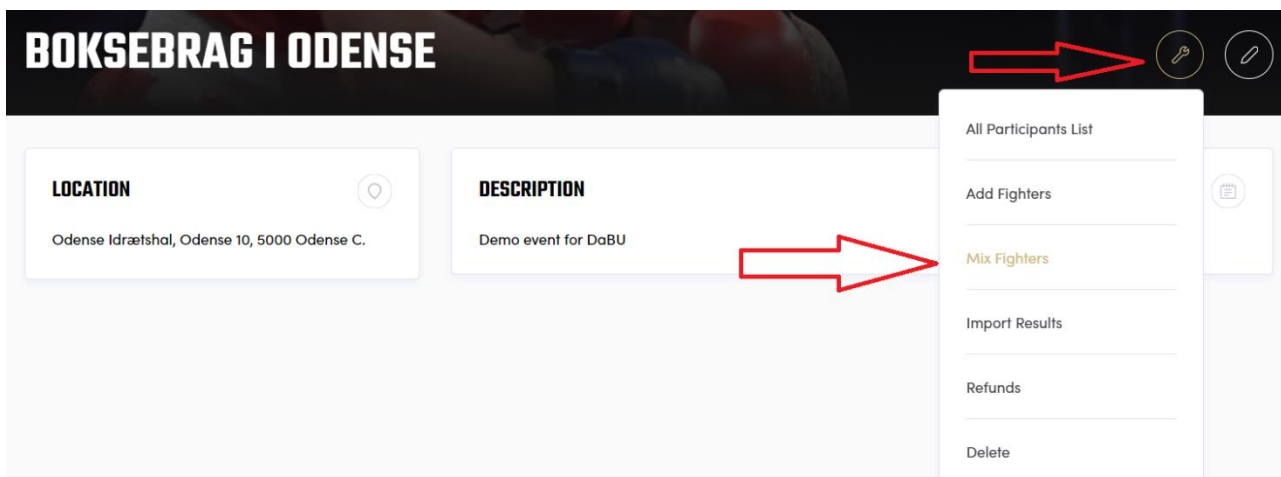
Slutteligt trykkes på **SAVE** nederst på siden.



Man vil blive ført tilbage til siden med alle event og hvis man klikker ind på det stævne man selv lige har oprettet, kan man se de nærmere detaljer for stævnet.



Lige nu er det KUN dig som klubadministrator, der kan se eventen. Fighterne kan ikke se eventen og tilmelde sig før, at eventen bliver offentliggjort. Det gør du ved at gå ind på eventen og vælge værktøjet i højre side og vælge *Mix Fighters*.



Du bliver ført over på en ny side der hedder *FIGHT MIXING*. Her skal du først klikke på *SAVE AND PUBLISH LIVE* og derefter på *BACK*.

# ASSIGNED FIGHT

FIGHTER	OPPOSITION FIGHTER	ROUND NUMBER	RESULT
---------	--------------------	--------------	--------

SAVE

SAVE AND PUBLISH LIVE

BACK



Nu er eventen oprettet og øvrige brugere kan se eventen og tilmelde sig.

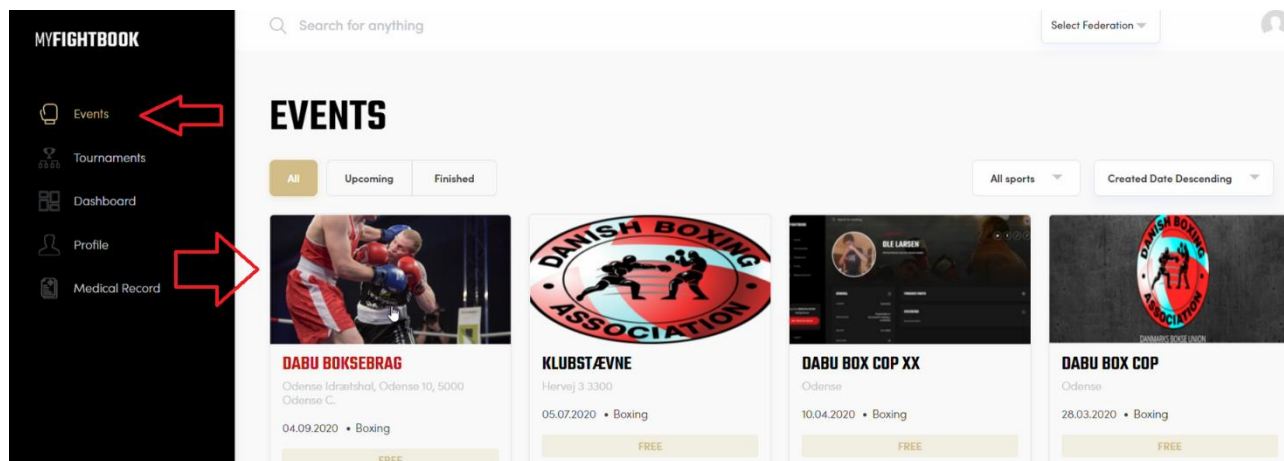
For at tilføje kæmpere til kampprogrammet skal du huske at klikke på redigeringsværktøjet for stævnet og vælge det antal kampe du vil have i hver af de valgte vægtklasser. Hvis du ikke ved, hvor mange kampe du vil have, kan du blot sætte den til 1 i hver vægtklasse og undervejs tilføje flere.

## Deltagertilmelding

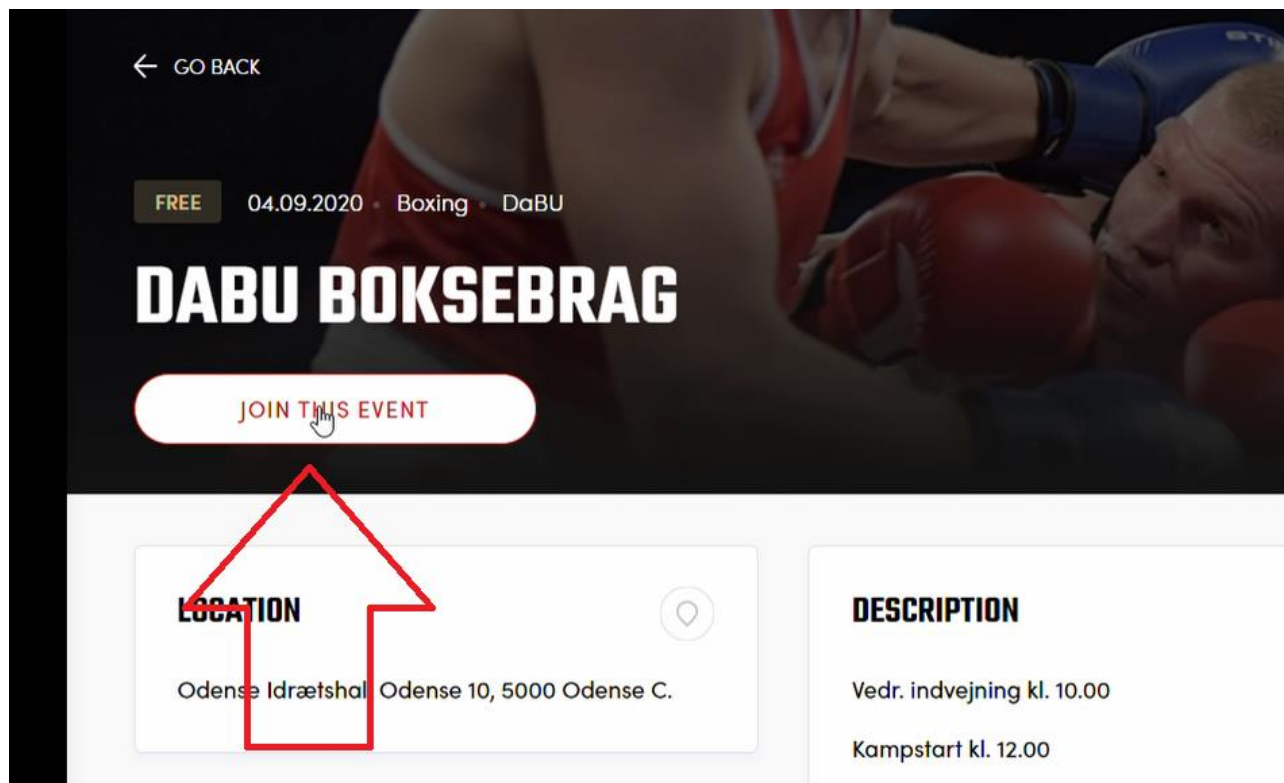
Deltagertilmelding kan enten ske ved, at brugerne selv tilmelder sit stævnet, eller ved at matchmakeren tilmelder fighterne.

## Brugertilmelding

Brugeren logger ind på MFB. Herfra klikkes der på *Events* i menuen på venstre side. Derefter klikkes ind på det event, man som bruger ønsker at deltage i.



Man kommer ind på eventets side og derfra klikkes på *JOIN THIS EVENT*.



Brugeren vælger den klub som vedkommende ønske at kæmpe under i eventen. Ofte vil en bruger kun være tilknyttet én klub, men er brugerne medlem af flere klubber skal brugeren vælge en klub.

Brugeren skal ligeledes vælge hvilken vægtklasse og Fighter Class brugeren ønsker at deltage i og afslutter med at trykke *PAY NOW*. Var eventet et betalingsevent ville brugeren blive opkrævet betalingsoplysninger.

**PAYMENT FOR EVENT**

You are signing up for DaBU boksebrag.  
Please fill out the fields below.  
If you want to sign up for multiple weight classes or fight classes you will have to go through the process of signing up multiple times.

SELECT CLUB  
Vollsmose Boxing

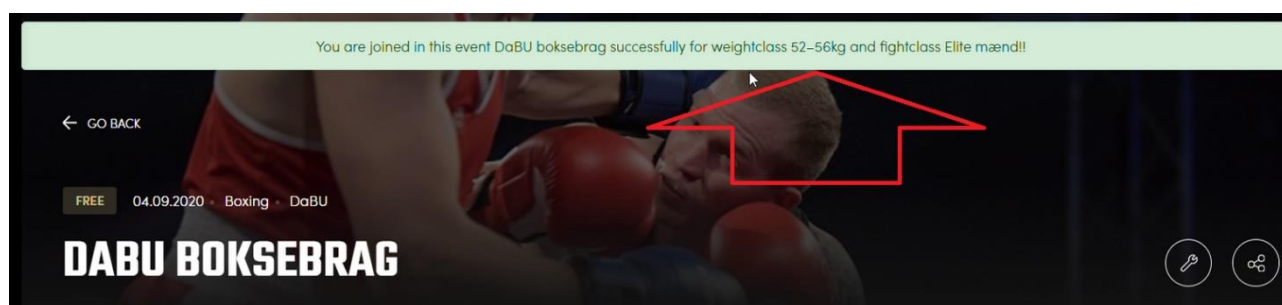
SELECT WEIGHT CLASS  
52-56kg

SELECT FIGHT CLASS  
Elite mænd

AMOUNT  
0 DKK

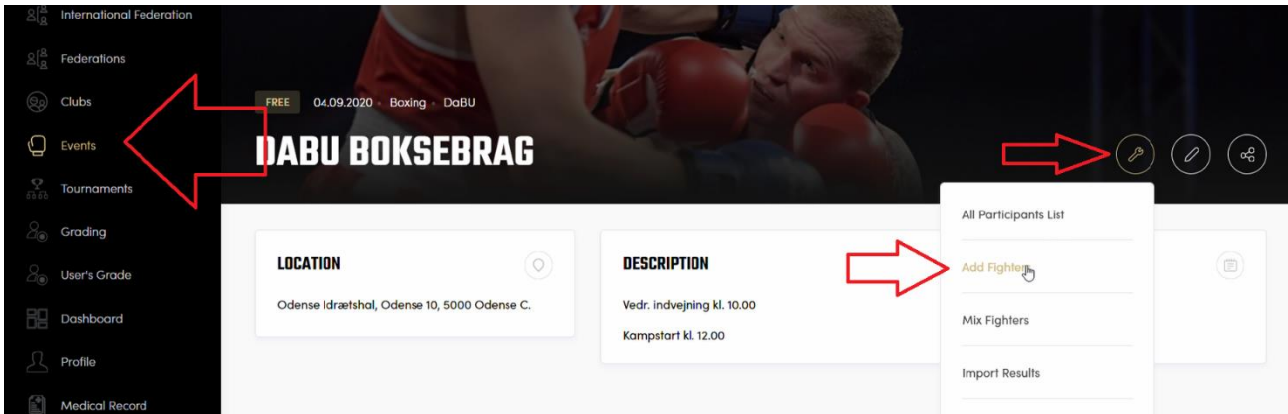
PAY NOW BACK

Brugeren vil få en besked på skærmen om, at denne nu er tilmeldt eventen og i hvilke vægt- og fighterklasse denne er tilmeldt.

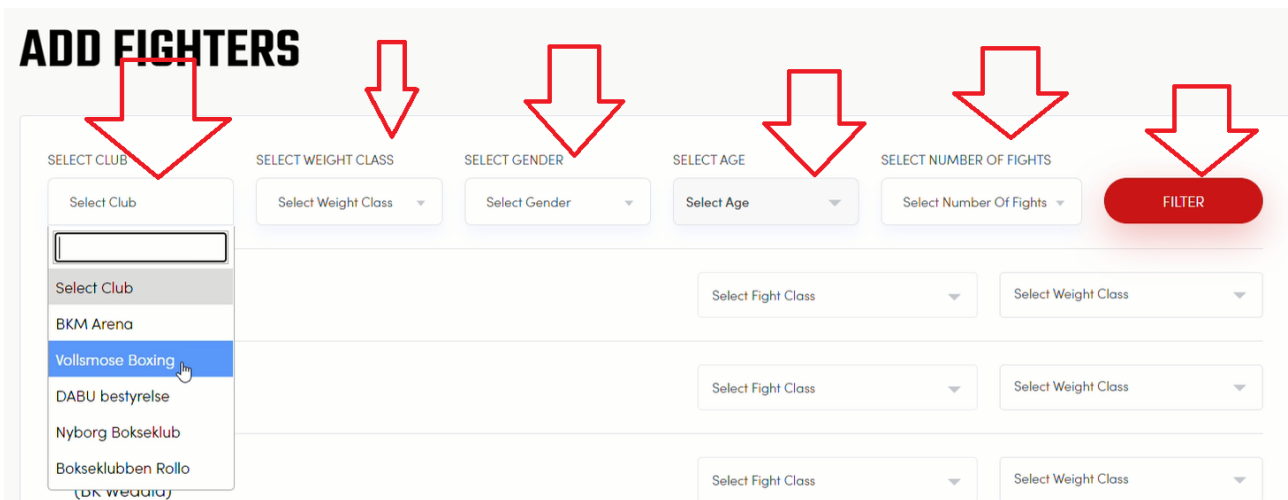


### Matchmakertilmelding

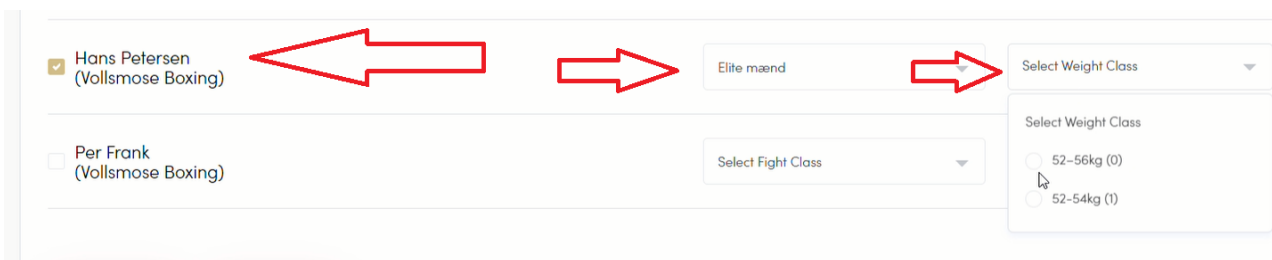
Matchmakeren kan tilmelde kæmpere ved at klikke på *Events*, derefter vælge værktøjsikonet i højre side og fra menuen vælge *Add Fighter*.



Man bliver ført over på en side der indeholder en liste med mulige fightere, som eksisterer i hele forbundet. Man kan filtrere på klub, vægtklasse, køn, alder og antal kampe en kæmpe må have. For at få resultatlisten ud fra det valgte filter trykkes på *FILTER*.



Fra listen kan vælges en fighter ved at kryds af i checkboksen ud for navnet og der skal vælges en vægt- og fighter-class for fighteren.




For at tilføje den/de valgte fightere skal der trykkes på *ADD* og der vil komme en besked på skærmen med at de er blevet tilføjet.

Fighters added successfully.

<input type="checkbox"/> Brian Nielsen (Vollsmose Boxing)	Elite mænd	Select Weight Class
<input type="checkbox"/> Hans Petersen (Vollsmose Boxing)	Elite mænd	Select Weight Class
<input type="checkbox"/> Per Frank (Vollsmose Boxing)	Select Fight Class	Select Weight Class

ADD BACK

Hvis du gerne vil se en liste over alle de brugere der er tilmeldt eventen, skal man gå ind på selve eventen, hvilket kan findes på siden over Events, herfra klikkes på værktøjsikonet og i menuen vælges *All Participants List*.



Her præsenteres en liste over alle tilmeldte brugere i eventen og hvilke oplysninger der er vedr. deres tilmelding. Listen kan downloades som et PDF-dokument ved at trykke på *DOWNLOAD PDF*.

### EVENT'S USER

DOWNLOAD PDF

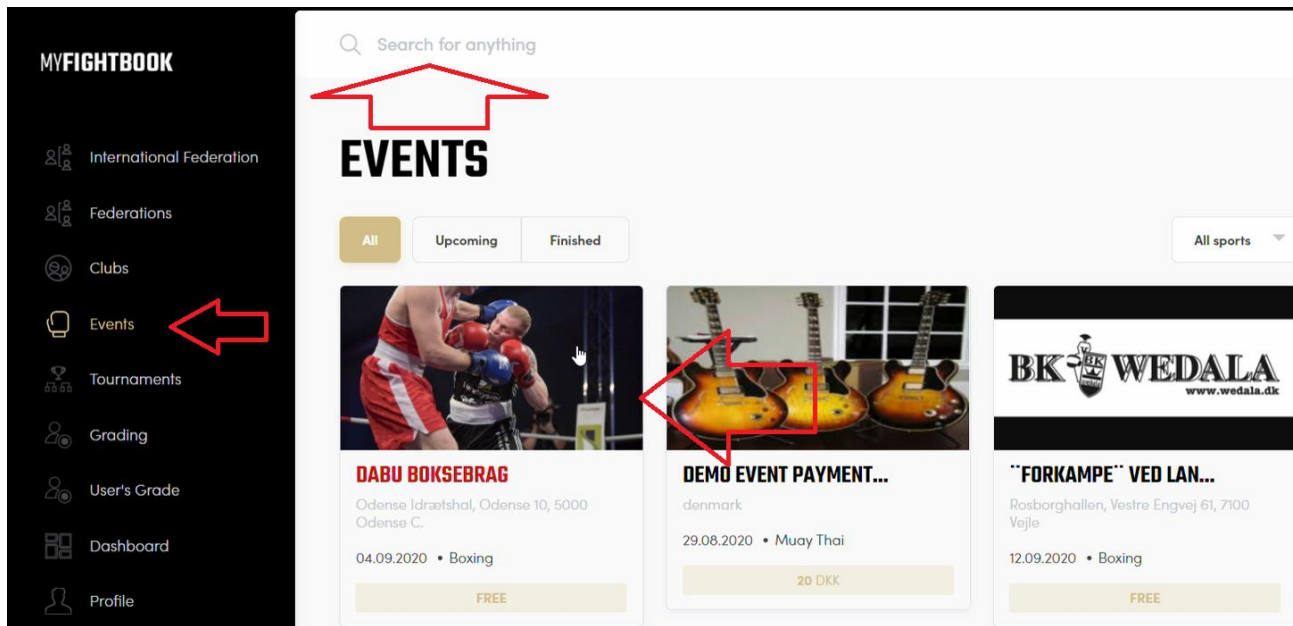
FIGHTER	E-MAIL	FIGHT CLASS	WEIGHT CLASS	CLUB	CHARGE STATUS	CHARGE RECEIPT	REFUND CHARGE
Brian Nielsen	aalscan+5552@gmail.com	Elite mænd	52-56kg	Vollsmose Boxing	Active		Refund Charge
Hans Petersen	aalscan+5551@gmail.com	Elite mænd	52-56kg	Vollsmose Boxing	Inactive		Refunded

## Matchmaking

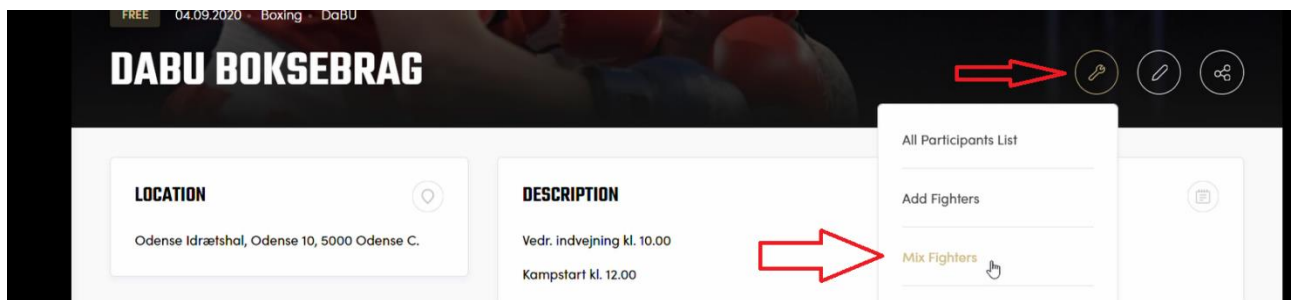
Når eventen er oprettet og brugerne er tilmeldt kan du begynde at matche fighterne.

Eventen findes frem ved at klikke på *Events* i menuen til venstre og derefter klikke på eventen. Alternativt kan eventen søges frem via søgefunktionen øverst på siden.

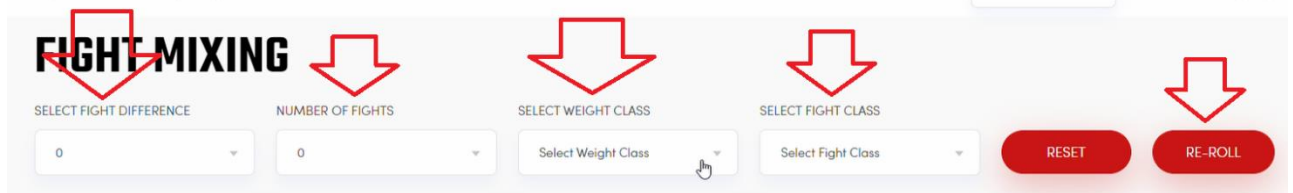




Inde på eventen vælges værktøjsikonet og i menuen vælges *Mix Fighters* og du bliver ført videre til *Fight Mixing*-siden.

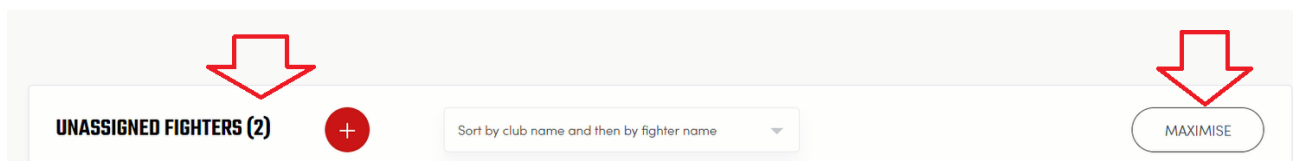


Fighterne kan matches automatisk ud fra de 4 øverst parametre og der trykkes på *RE-ROLL*.



I bunden af siden fremgår det, hvor mange fightere der ikke er blevet tildelt en kamp. I dette tilfælde er der kun tilmeldt 2 fightere og ingen af dem er på nuværende tidspunkt matchet.

Hvis man vil se hvilke fightere det er, skal man trykke på *MAXIMIZE*.



Her kan ses de fightere der ikke er tildelt en kamp og hvis man har brug for mere luft, kan man minimere baren, ved at trykke på *MINIMIZE*.

Bruges RE-ROLL funktionen (se ovenfor) indsættes fighterne automatisk i kampprogrammet (fight cardet).

Her kan ses hvilke kæmpere der er matchet og hvilket nummer de har i kampprogrammet (fight cardet). Hvis man er tilfreds med matchet kan hængelåsesikonet trykkes og dette match på fight cardet vil ikke ændre sig, hvis man trykke RE-ROLL igen. Havde der været flere kampe i programmet ville disse matchninger blive ændret på ny, med mindre disse også var låst med hængelåsesikonet.

Hvis man vil fjerne matchet trykkes på skraldespandsikonet.

Finder man ud af, at man gerne vil tilføje flere kæmpere til eventen, kan man enten gøre det via Add Fighters-siden (se ovenfor), eller ved at trykke på plus'et ud for *UNASSIGNED FIGHTERS*.

Herfra vil man komme over på Add Fighters-siden som er blevet gennemgået ovenfor.

Vil man matche manuelt kan dette gøres med drag n' drop med de enkelte fightere, som er tilmeldt. Dette gøres ved at trække dem hen til den kamp og i enten højre eller venstre side af kampprogrammet, som man ønsker.

FIGHTER	OPPOSITION FIGHTER	ROUND NUMBER	RESULT
1.	VS		

SELECT SPECIFIC SENDER TO MAIL REGARDING THE EVENT  
Only to MatchMakers

SAVE SAVE AND PUBLISH LIVE BACK SEND

UNASSIGNED FIGHTERS (2) Sort by club name and then by fighter name MINIMISE

Brian Nielsen / 52-56kg / Elite mænd / 0 / Vollsmose Boxing / male

Hans Petersen / 52-56kg / Elite mænd / 0 / Vollsmose Boxing / male

Når man er tilfreds med matchingen trykkes der på hængelåseskonet ud fra kampen og slutteligt trykkes **SAVE AND PUBLISH LIVE**.

### ASSIGNED FIGHT

APPROVE ALL FIGHT Search fighters

FIGHTER	OPPOSITION FIGHTER	ROUND NUMBER	RESULT
1. Status: Pending Hans Petersen / 52-56kg / Elite mænd / 0 / Vollsmose Boxing	VS Status: Pending Brian Nielsen / 52-56kg / Elite mænd / 0 / Vollsmose Boxing		

SELECT SPECIFIC SENDER TO MAIL REGARDING THE EVENT  
Only to MatchMakers

SAVE SAVE AND PUBLISH LIVE BACK SEND

Fra eventsiden kan man nu se kampprogrammet, med de matchinger man har lavet.

### FINISHED FIGHTS

More

#1 Hans Petersen 52-56KG VS Brian Nielsen

ROUND DATE METHOD  
SELEC... 06/09/2020 SELEC...

Hvis man ønsker kan man ved at trykke på *More*-menuen enten printe eller emaile programmet.

**FINISHED FIGHTS**

#1 Hans Petersen

52-56KG VS

ROUND DATE METHOD  
SELEC... 06/09/2020 SELEC...

More

Print

Email to a friend

På selve kampdagen skal kæmperne godkendes til kamp, f.eks. ved at de klarer deres indvejning og ved at lægen siger god for, at de kan kæmpe.

Inde på eventen vælges værktøjsikonet og efterfølgende *Mix Fighters*.

**DABU BOKSEBRAG**

LOCATION: Odense Idrætshal, Odense 10, 5000 Odense C.

DESCRIPTION: Vedr. indvejning kl. 10.00  
Kampstart kl. 12.00

All Participants List

Add Fighters

Mix Fighters

Import Results

For at vælge den enkelte kamp i kampprogrammet vælges den vægtklasse der passer med kampen.

SELECT FIGHT DIFFERENCE: 0

NUMBER OF FIGHTS: 1

SELECT WEIGHT CLASS: 52-56kg

SELECT FIGHT CLASS: Select Fight Class

RESET RE-ROLL

**ASSIGNED FIGHT**

+ APPROVE ALL FIGHT Search fighters

FIGHTER	VS	OPPOSITION FIGHTER	ROUND NUMBER	RESULT
1.  Hans Petersen /52-56kg / Elite mænd / 0 / Vollsmose Boxing		Brian Nielsen /52-56kg / Elite mænd / 0 / Vollsmose Boxing		

Ud for hver fighter trykkes på den grønne fluevænge, som angiver at kæmperen er godkendt til kamp, f.eks. har klaret vægt og lægetjek.

Nu er fighterne fit for fight i systemet.

**ASSIGNED FIGHT**

+ APPROVE ALL FIGHT Search fighters

FIGHTER	VS	OPPOSITION FIGHTER	ROUND NUMBER	RESULT
1.  Hans Petersen /52-56kg / Elite mænd / 0 / Vollsmose Boxing		Brian Nielsen /52-56kg / Elite mænd / 0 / Vollsmose Boxing		

## Resultatformidling

Resultatformidlingen består dels af at sætte resultatet af kampene, som derefter vil fremgå på kampprogrammet. Dertil vil resultatet af kampene også fremgå på fighternes egne profilsider.

For at indtaste resultatet af kampen findes eventen på Event-side.

The screenshot shows the MYFIGHTBOOK interface. On the left is a dark sidebar with navigation options: International Federation, Federations, Clubs, Events (highlighted with a red arrow), Tournaments, Grading, User's Grade, Dashboard, and Profile. The main content area is titled 'EVENTS' and has a search bar at the top. Below the search bar are filters for 'All', 'Upcoming', and 'Finished'. There are three event cards displayed. The first card, 'DABU BOKSEBRAG', is highlighted with a red arrow. It shows the location 'Odense Idrætshal, Odense 10, 5000 Odense C.', the date '04.09.2020', the sport 'Boxing', and a 'FREE' price tag. The second card is 'DEMO EVENT PAYMENT...' and the third is 'FORKAMPE VED LAN...'. A red arrow also points to the 'Events' menu item in the sidebar.

Herefter trykkes på værktøjsikonet og der vælges *Mix Fighters*.

The screenshot shows the event details for 'DABU BOKSEBRAG'. The page has a dark header with the event title. Below the header are two main sections: 'LOCATION' (Odense Idrætshal, Odense 10, 5000 Odense C.) and 'DESCRIPTION' (Vedr. indvejning kl. 10.00, Kampstart kl. 12.00). In the top right corner, there are three icons: a key (tools), a pencil (edit), and a plus sign. A red arrow points to the key icon. A dropdown menu is open, showing options: 'All Participants List', 'Add Fighters', and 'Mix Fighters' (highlighted with a red arrow).

Vinderen af kampen vælges i checkboksen. Runden for hvornår kampen blev afsluttet vælges, samt hvilken *ending* kampen fik. De forskellige endings er defineret af forbundet.

The screenshot shows the 'ASSIGNED FIGHT' table. The table has columns for 'FIGHTER', 'OPPOSITION FIGHTER', 'ROUND NUMBER', and 'RESULT'. The first row shows a fight between Hans Petersen and Brian Nielsen. The round number is 3, and the result is KO = K... (KO = Knockout). Red arrows point to the 'FIGHTER' column, the 'ROUND NUMBER' column, and the 'RESULT' column.

FIGHTER	OPPOSITION FIGHTER	ROUND NUMBER	RESULT
1. <input checked="" type="checkbox"/> Status: Approved Hans Petersen /52-56kg / Elite mænd / 1 / Vollsmose Boxing	VS <input type="checkbox"/> Status: Approved Brian Nielsen /52-56kg / Elite mænd / 1 / Vollsmose Boxing	3	KO = K...

Efterfølgende kan man på kampprogrammet se udfaldet af kampen.

**FINISHED FIGHTS** More ▾

#1 **WIN**  
Hans Petersen

52-56KG VS Brian Nielsen

ROUND: 3 | DATE: 06/09/2020 | METHOD: KO = K...

På den enkelte fighters profilside kan man også se udfaldene af kampene. Profilsiderne findes ved at søge på vedkommende.

Search:  Select Federation ▾

**FIGHTERS**

**BRIAN NIELSEN**  
BokseBamsen, Knock out vænglet 8, Denmark

**THIS IS YOUR DASHBOARD...**


Select Federation ▾

Cookie and Privacy Policy for Club Odense Muay Thai and Membership Policy for Club Odense Muay Thai

- DABU BOKSEBRAG**  
Odense Idrætshal, Odense 10, 5000 Odense C. Published
- DEMO EVENT PAYMENT...**  
denmark  
hjhj
- "FORKAMPE" VED LAN...**  
Rosborghallen, Vestre Engvej 61, 7100 Vejle  
Stævnestart kl. 17:00 Indvejning kl. 1...
- NYBORG BOX**  
nyborg  
x

Her kan man se hvilke stævner han har deltaget i, hvornår de fandt sted, hvem der var modstander og hvad udfaldet blev.

**FINISHED FIGHTS**

 **Hans Petersen**  
04/09/2020 [DaBU boksebrag](#)

**ELITE MÆND** **DABU** **LOSS**  
BY KO = KNOCK-OUT

**STATISTICS** **SPORT**

BOXING 0-1-0 (win - loss - draw)

BOXING ELITE MÆND BOXING 0-1-0