

C U R L I

A E R O F L O W

AeroFlow

Norsk bruksanvisning

CURLI CLUB


MELD DEG INN I VÅR KUNDEKLUBB OG
FÅ TILGANG TIL EKSKLUSIVE FORDELER:

TILGANG TIL FORSALG


PERSONLIG VERVEKODE

10% RABATT PÅ FØRSTE BESTILLING

EKSKLUSIVE TILBUD OG RABATTER



[CURLI.NO/CLUB](https://curlinorge.no/club)



[@CURLINORGE](https://www.instagram.com/curlinorge)

Velkommen til CURLI

CURLI gir deg som bruker tilgang til det ypperste innen hårpleie.

CURLI AeroFlow er enkel å bruke, lett og kraftfull. Det har aldri vært enklere å style håret.

Ønsker du å lære mer om CURLI og våre produkter kan du besøke vår hjemmeside www.curli.no eller sende oss en e-post på kontakt@curli.no

Vennlig hilsen,
CURLI

Viktige sikkerhetsinstruksjoner

Ved bruk av elektriske apparater bør du alltid følge grunnleggende forholdsregler, inkludert følgende:

VENNLIGST LES HELE BRUKSANVISNINGEN FØR DU BRUKER HÅRFØNEREN DIN

Advarsel: Festet til munnstykket er magnetisk. For å redusere risikoen for brann, elektrisk støt og skader:

1. Hold deg unna pacemakere, defibrillatorer, kredittkort og elektroniske lagringsmedier.

Advarsel: Følgende advarselpunkter gjelder for dette produktet og for alle verktøy, tilbehør, ladere eller strømadaptere som kreves.

2. Dette produktet kan ikke brukes av barn med mindre de er under oppsyn eller får veiledning for å sikre sikker bruk av produktet.
3. Vennligst ikke bruk dette produktet som leketøy. Dette er spesielt viktig når det brukes av eller nær barn.
4. Produktet må alltid kobles fra strømmen etter bruk. Selv om produktet er slått av, kan kontakt med vann være farlig.
5. Advarsel: Ikke bruk i badekar, vask, dusj eller andre vannbeholdere.
6. Ikke bruk hårføneren dersom strømledningen er ødelagt. Hvis strømledningen er skadet, må den erstattes eller repareres av produsenten, samarbeidspartnere eller autorisert personell.
7. Dette produktet er utstyrt med en termisk sensor og en automatisk avstengningsmekanisme for å forhindre overoppheting. Hvis produktet slår seg av, må du trekke ut støpselet fra strømuttaket for å avkjøle det.
8. Merk: For å unngå risikoen for overoppheting, skal ikke dette produktet strømforsynes av eksterne bryterenheter som tidsbryter, målere, skjøteledning osv. Det skal ikke kobles til en krets som åpnes og lukkes med jevne mellomrom. Ikke koble til noen stikkontakt der strømmen er ustabil eller kan slås av.
9. For å gi ekstra beskyttelse, anbefales det å installere en jordfeilbryter med en nominell lekkasjestrøm som ikke overstiger 30 mA. Ta kontakt med installatøren for råd.
10. Vennligst ikke bruk dette produktet til andre formål enn å tørke hår.
11. Ikke berør støpselet eller noen del av produktet med våte hender.
12. Ikke dra i kablet når du trekker ut strømforsyningen. For å trekke ut støpselet, hold i støpselet i stedet for kablet. Det anbefales ikke å bruke skjøteledninger.
13. Ikke strekk eller belast ledningen. Hold ledningen borte fra oppvarmede overflater, og ikke rull ledningen rundt apparatet.
14. Ikke bruk smøremidler, rengjøringsmidler, poleringsmidler, luftfriskere eller andre husholdningsprodukter på noen deler av dette produktet.
15. Vær vennlig og ta kontakt med kundeservice hvis vedlikehold eller reparasjon er nødvendig. Ikke demonter produktet. Feil demontering kan forårsake elektrisk støt eller brann.
16. Hvis produktet ikke fungerer som designet, blir skadet, faller eller skades fra en høyde, plasseres utendørs eller i vann, ikke bruk det, og ta kontakt med kundeservice.
17. Utblåsningsporten og metallringen kan bli varme under bruk; kjøøl ned før berøring.

IKKE KAST DENNE BRUKSANVISNINGEN. OPPBEVAR DEN SAMMEN MED HÅRFØNEREN.

Vedlikehold av produktet

Ikke utfør vedlikehold eller reparasjonsarbeid utenfor instruksjonene i denne bruksanvisningen. Før du sjekker problemet, må du sørge for å trekke ut støpselet fra strømkilden.

Dette produktet er laget av høyverdig gjenvinnbart materiale. Vennligst håndter dette produktet ansvarlig og resirkuler det på din lokale miljøstasjon.

Kundeservice

Hårføneren din er dekket av to års garanti for reservedeler (unntatt filter) og manuelle tjenester fra kjøpsdatoen. For å sikre overholdelse av garantibestemmelsene, ta kontakt med vår kundeservice eller autorisert personell hvis du har spørsmål. Gi oss detaljene om kjøpet, inkludert når og hvor bestillingen ble gjort. Mange spørsmål kan effektivt håndteres på nett av vårt opplærte kundeserviceteam.

Hvis produktet ditt krever reparasjon, ta kontakt med vårt serviceteam på kontakt@curli.no for å diskutere veien videre. Hvis produktet ditt er innenfor garantiperioden og oppfyller betingelsene, vil nødvendige reparasjoner utføres kostnadsfritt.

Dette produktet er ment for hjemmebruk og er ikke designet for kommersiell bruk. Bruk av dette produktet til profesjonelle formål vil ugyldiggjøre garantien.

To års garanti

Vilkår og betingelser for to års begrenset garanti på dette produktet.

Garantidekning

Hvis det oppdages feil i materiale, produksjon eller funksjon av produktet innen to år fra kjøps- eller leveringsdatoen, vil vi utføre vedlikehold på produktet ditt. Hvis noen deler er utilgjengelig eller ikke lenger i produksjon, vil vårt serviceteam erstatte den med en tilsvarende del.

Denne garantien gjelder bare hvis produktet brukes i Norge.

Ingen garantidekning

Det er ingen garanti for at produktet blir reparert eller erstattet av følgende årsaker:

- Uhell og feil på grunn av uaktsomt misbruk, forsømmelse, uforsiktig bruk eller brudd på bruksanvisningen.
- Bruk av produktet til andre formål enn en hårføner.
- Deler som brukes, ikke er montert eller installert i samsvar med instruksjonene.
- Installasjonsfeil (unntatt for leverandørens installasjon).
- Vedlikehold eller endring som ikke er utført av den opprinnelige produsenten eller autorisert personell.
- Normal slitasje (sikringer, osv.).
- Hvis du har spørsmål om omfanget av garantien, vennligst kontakt kundeservice.

Oppsummering av garantidekning

- Garantien er gyldig fra kjøpsdatoen (eller leveringsdatoen, når levering er senere enn kjøpstidspunktet).
- Du må fremlegge bevis på levering/kjøp før håndtering av produktet ditt (kvittering). Uten dette vil det bli pålagt en avgift for håndtering av delene/materialene. Vennligst oppbevar kvitteringen eller fraktbrevet riktig.
- Alt arbeid vil bli utført av autorisert personell for dette produktet.
- Eventuelle erstatningsdeler vil tilhøre leverandøren.
- Vedlikehold eller erstatning av produkter innenfor garantiperioden kan ikke forlenge produktets garantiperiode.
- Garantiservice gir deg fordeler som er tilstrekkelige for å tilfredsstille dine lovfestede rettigheter som forbruker og påvirker ikke disse rettighetene.

Innhold i esken

- AeroFlow hårføner
- Tre munnstykker
- Reiseveske til hårføner

Funksjoner

1. Indikatorlys
2. Hold inne for å skru av/på
3. Hold inne for kald luft
4. Temperatur-innstillinger:

Høy

Rask føning og styling ved 100°C

Medium

Standard føning ved 80°C

Lav

Kjølig føning ved 60°C

Kald

Kald luft

5. Hastighets-innstillinger:

- Lav
- Medium
- Høy

6. Magnetisk beskyttelsesdeksel

7. Innebygd filter: Forhindrer inntak av støv og hår

Indikatorlys

LED-lyset (1) indikerer innstillingene du bruker.

Lufthastighet

- ○ ○ Høy
○ ○ Medium
○ Lav

Temperatur

- ● ● Høy
● ● Medium
● Lav

Ingen lys ○ Kald

Maksimal driftstemperatur under normale forhold: ca 105 °C

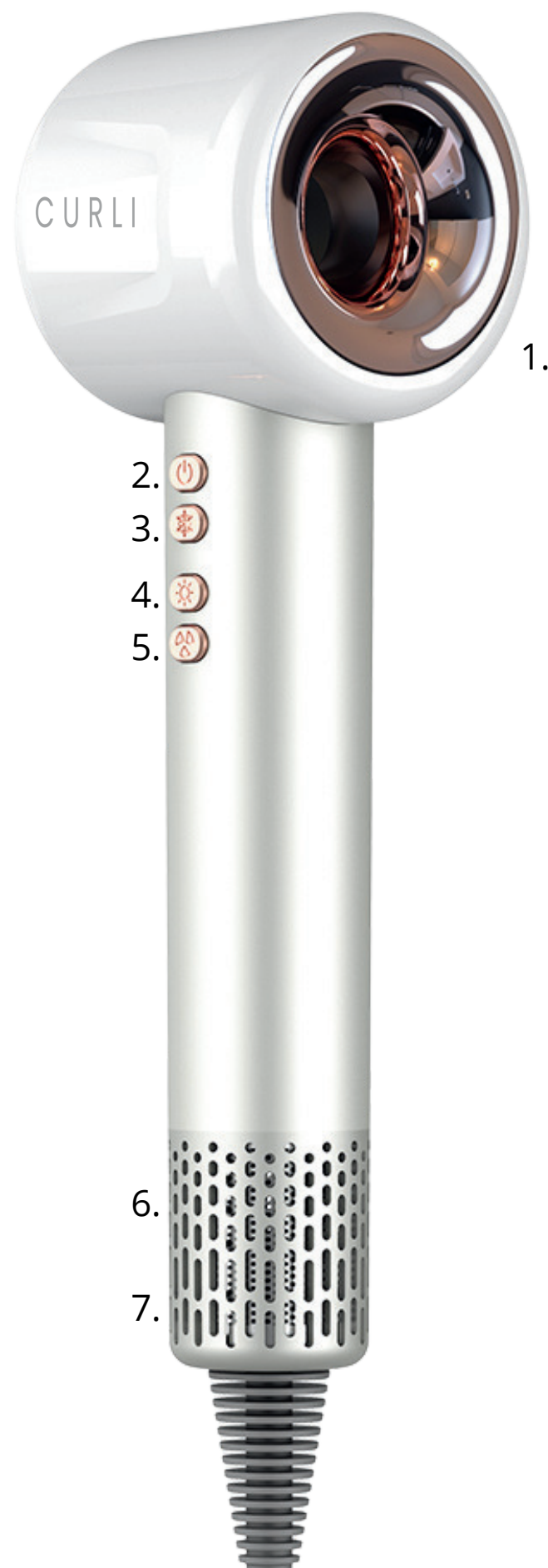
Maksimal temperatur for automatisk nedstengning ved overoppheting: 145 °C

Feilsøking

Advarsel der LED-lyset blinker kontinuerlig:

Hvit blinking: Rengjør filteret. Se "rengjøring" -delen for mer informasjon.

Rød blinking: Kontakt kundeservice.



Spesifikasjoner

Sertifiseringer: CE, RoHS

Modell: AeroFlow

Importør: Aldrimett AS

Funksjon: Ionisk

Spenning, frekvens og effekt (EU):

AC220-240V, 50Hz, 2000W

Motor: Høyhastighets børsteløs DC motor

Ledningslengde: 3 meter

Vekt: 0,34 kg

Lydnivå: 66 dB

4 temperatur-innstillinger: Kald, 60°C, 80°C, 100°C

3 hastighets-innstillinger: Lav, medium, høy

Hastighet: 110 000 rpm




Made in China

360 graders roterende magnetisk munnstykke


Bytt munnstykke etter behov for å skape ulike frisyrer. Alle munnstykkene festes enkelt via en sterk magnet. Klips munnstykket på hårføneren og roter det til ønsket stilling før bruk.



Rengjøring




- 1 Skyv dekselet nedover håndtaket. Dekselet kan ikke fjernes i sin helhet på grunn av forbindelsen mellom strømlodningen og pluggen.



- 2 Bruk en lofri klut eller en myk børste for å fjerne støv og rusk fra filteret.



- 3 Bruk en lofri klut eller en myk børste for å fjerne støv og rusk fra dekselet.



- 4 Etter at dekselet er rengjort, skyv det tilbake. Du skal høre et klikk og kjenne at det festes til føneren.

Tilbehør



Smoothing

For å skape en konsentrert luftstrøm som er ideell for styling, med ekstra fokus på et bredere område. Luftstrømmen kan rettes mot ett område uten å påvirke andre deler av frisyren.



Modeling

For å oppnå en presis og smal luftstrøm, perfekt for detaljert styling. Den konsentrerte luftstrømmen kan rettes mot spesifikke områder, slik at du kan jobbe med små seksjoner av håret uten å påvirke resten av frisyren.



Diffuser

Fordeler luften jevnt over alle deler av krøllene. Luftstrømmen bidrar ikke bare til rask og skånsom styling, men reduserer også krusete hår betydelig. Resultatet er en veldefinert og krøllete frisyre.

AeroFlow

Svensk användarmanual

CURLI CLUB

GÅ MED I VÅR KUNDKLUBB OCH FÅ
TILLGÅNG TILL EXKLUSIVA FÖRMÅNER:

TILLGÅNG TILL FÖRKÖP


PERSONLIG REKRYTERINGSKOD

10 % RABATT PÅ FÖRSTA BESTÄLLNINGEN

EXKLUSIVA ERBJUDANDEN OCH RABATTER



[CURLIN.SE/CLUB](https://curlin.se/club)



[@CURLISVERIGE](https://www.instagram.com/curlisverige)

Välkommen till CURLI

CURLI ger dig som användare tillgång till det bästa inom hårvård.

CURLI AeroFlow är enkel att använda, lätt och kraftfull. Det har aldrig varit enklare att styla håret.

Vill du lära dig mer om CURLI och våra produkter kan du besöka vår hemsida www.curlin.se eller skicka ett e-postmeddelande till oss på kontakt@curlin.se

Vänliga hälsningar,
CURLI

Viktiga säkerhetsinstruktioner

Vid användning av elektriska apparater bör du alltid följa grundläggande försiktighetsåtgärder, inklusive följande:

VÄNLIGT LÄS HELA ANVÄNDARHANDBOKEN FÖRE ANVÄNDNING AV DIN HÅRFÖN

Varning: Fästet på munstycket är magnetiskt. För att minska risken för brand, elektrisk stöt och skador:

1. Håll dig borta från pacemakers, defibrillatorer, kreditkort och elektroniska lagringsmedier.

Varning: Följande varningspunkter gäller för denna produkt och för alla verktyg, tillbehör, laddare eller strömadaptrar som krävs.

2. Denna produkt kan inte användas av barn om de inte är under uppsikt eller får vägledning för att säkerställa säker användning av produkten.
3. Vänligen använd inte denna produkt som ett leksak. Detta är särskilt viktigt när det används av eller i närheten av barn.
4. Produkten ska alltid kopplas från strömmen efter användning. Även om produkten är avstängd, kan kontakt med vatten vara farlig.
5. Varning: Använd inte i badkar, tvättställ, dusch eller andra vattenbehållare.
6. Använd inte hårtorken om strömsladden är skadad. Om strömsladden är skadad måste den bytas ut eller repareras av tillverkaren, samarbetspartner eller auktoriserad personal.
7. Denna produkt är utrustad med en termisk sensor och en automatisk avstängningsmekanism för att förhindra överhettning. Om produkten stängs av, dra ut kontakten från vägguttaget för att kyla ner den.
8. Observera: För att undvika risken för överhettning, får inte denna produkt strömförsörjas av externa strömbrytareheter som timer, mätare, förlängningssladdar etc. Den får inte kopplas till en krets som öppnas och stängs med jämna mellanrum. Koppla inte till ett eluttag där strömmen är instabil eller kan stängas av.
9. För att ge extra skydd rekommenderas det att installera ett jordfelsbrytare med ett nominellt läckström värde som inte överstiger 30 mA. Kontakta installatören för råd.
10. Vänligen använd inte denna produkt för andra ändamål än att torka hår.
11. Rör inte kontakten eller någon del av produkten med blöta händer.
12. Dra inte i sladden när du kopplar bort strömförsörjningen. För att koppla bort kontakten, håll i kontakten istället för sladden. Det rekommenderas inte att använda förlängningssladdar.
13. Töj inte på eller belasta sladden. Håll sladden borta från uppvärmda ytor och rulla inte sladden runt apparaten.
14. Använd inte smörjmedel, rengöringsmedel, polermedel, luftfräschare eller andra hushållsprodukter på någon del av denna produkt.
15. Vänligen kontakta kundtjänst om underhåll eller reparation behövs. Demontera inte produkten. Felaktig demontering kan orsaka elektrisk stöt eller brand.
16. Om produkten inte fungerar som avsett, blir skadad, faller eller skadas från en höjd, placeras utomhus eller i vatten, använd den inte och kontakta kundtjänst.
17. Blåsningssporten och metallringen kan bli varma under användning; kyl ner dem innan du rör vid dem.

KASTA INTE DENNA ANVÄNDARHANDBOK. BEVARA DEN TILLSAMMANS MED HÅRFÖNEN.

Underhåll av produkten

Utför inte underhåll eller reparationer utanför instruktionerna i denna användarhandbok. Se till att koppla bort kontakten från strömkällan innan du kontrollerar problemet.

Denna produkt är tillverkad av högkvalitativt återvinningsbart material. Hantera produkten ansvarsfullt och återvinn den vid din lokala miljöstation.

Kundtjänst

Din hårfön är täckt av en tvåårig garanti för reservdelar (undantaget filter) och manuella tjänster från inköpsdatumet. För att säkerställa att garantivillkoren följs, vänligen kontakta vår kundtjänst eller auktoriserad personal om du har några frågor. Ge oss detaljer om köpet, inklusive när och var beställningen gjordes. Många frågor kan effektivt hanteras online av vårt utbildade kundserviceteam.

Om din produkt behöver repareras, vänligen kontakta vårt serviceteam på kontakt@curlin.se för att diskutera nästa steg. Om din produkt är inom garantitiden och uppfyller villkoren, kommer nödvändiga reparationer att utföras utan kostnad.

Denna produkt är avsedd för hemmabruk och är inte designad för kommersiellt bruk. Användning av produkten för professionella ändamål ogiltigförklarar garantin.

Två års garanti

Villkor och bestämmelser för två års begränsad garanti på denna produkt.

Garantitäckning

Om det upptäcks ett fel i material, tillverkning eller funktion av produkten inom två år från köp- eller leveransdatum, kommer vi att utföra underhåll på din produkt. Om några delar är otillgängliga eller inte längre i produktion, kommer vårt serviceteam att ersätta dem med en motsvarande del.

Denna garanti gäller endast om produkten används i Sverige.

Ingen garantitäckning

Det finns ingen garanti för att produkten repareras eller ersätts av följande orsaker:

- Olyckor och skador orsakade av vårdslös missbruk, försummelse, ovarsam användning eller brott mot användarhandboken.
- Användning av produkten för andra ändamål än som en hårfön.
- Delar som används, inte är monterade eller installerade i enlighet med instruktionerna.
- Installationsfel (undantaget leverantörens installation).
- Underhåll eller ändring som inte utförs av den ursprungliga tillverkaren eller auktoriserad personal.
- Normal slitage (säkringar, osv.).
- Om du har frågor om garantins omfattning, vänligen kontakta kundtjänst.

Sammanfattning av garantitäckning

- Garantin gäller från inköpsdatumet (eller leveransdatumet, om leverans sker senare än inköpstillfället).
- Du måste uppvisa bevis på leverans/köp innan hantering av din produkt (kvitto). Utan detta bevis kommer en avgift att tas ut för hantering av delar/material. Vänligen förvara kvittot eller fraktbrevet ordentligt.
- Allt arbete kommer att utföras av auktoriserad personal för denna produkt.
- Eventuella ersättningsdelar kommer att tillhöra leverantören.
- Underhåll eller ersättning av produkter inom garantitiden förlänger inte produktens garantitid.
- Garantiservice ger dig fördelar som är tillräckliga för att tillfredsställa dina lagstadgade rättigheter som konsument och påverkar inte dessa rättigheter.

Innehåll i förpackningen

- AeroFlow hårfön
- Tre munstycken
- Resväska för hårfön

Funktioner

1. Indikatorljus
2. Håll inne för att stänga på/av
3. Håll inne för kall luft
4. Temperaturinställningar:

Hög

Snabb fönning och styling vid 100°C

Medium

Standard fönning vid 80°C

Låg

Kylig fönning vid 60°C

Kall

Kall luft

5. Hastighetsinställningar:

- Låg
- Medium
- Hög

6. Magnetiskt skyddsskydd

7. Inbyggt filter: Förhindrar intag av damm och hår

Indikatorljus

LED-lampan (1) indikerar de inställningar du använder.

Luftflöde

- ○ ○ Hög
- ○ Medium
- Låg

Temperatur

- ● ● Hög
- ● Medium
- Låg
- Inget ljus ○ Kall

Maximal driftstemperatur under normala förhållanden: ca 105°C

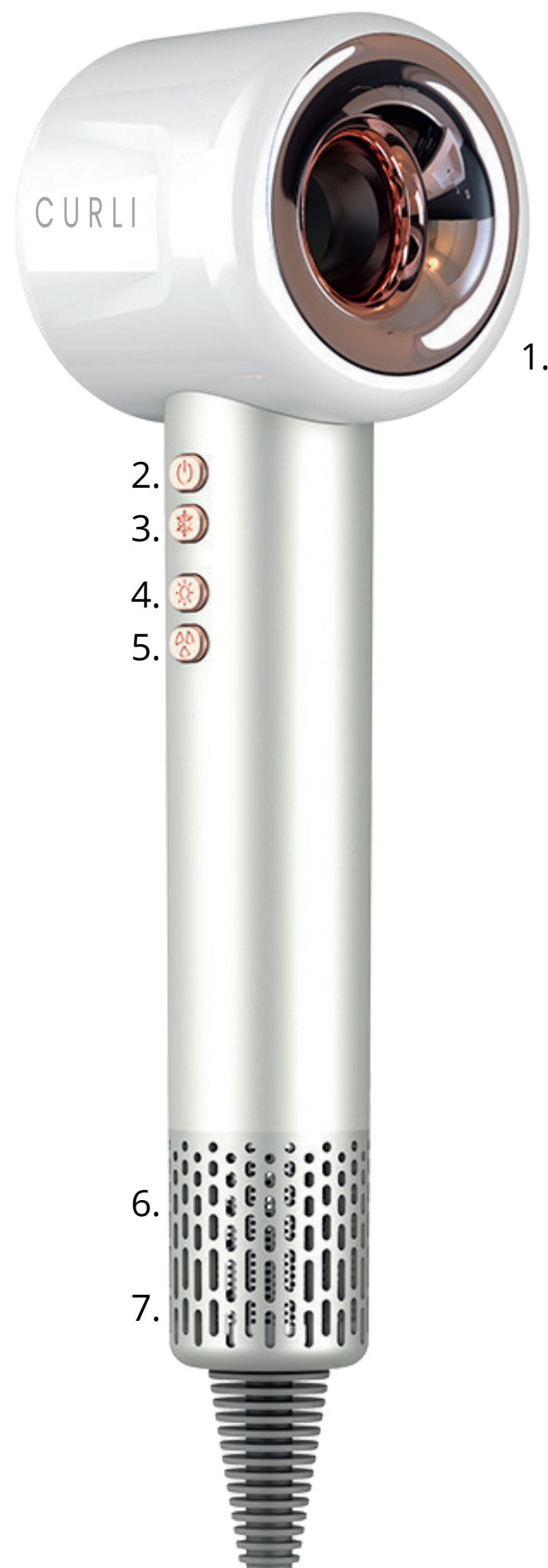
Maximal temperatur för automatisk avstängning vid överhettning: 145°C

Felsökning

Varning när LED-lampan blinkar kontinuerligt:

Vit blinkning: Rengör filtret. Se avsnittet "Rengöring" för mer information.

Röd blinkning: Kontakta kundtjänst.



Specifikationer

Certifieringar: CE, RoHS

Modell: AeroFlow

Importör: Aldrimett AS

Funktion: Ionsk

Spänning, frekvens och effekt (EU):

AC220-240V, 50Hz, 2000W

Motor: Höghastighets borstlös DC-motor

Sladdlängd: 3 meter

Vikt: 0,34 kg

Ljudnivå: 66 dB

4 temperaturinställningar: Kall, 60°C, 80°C, 100°C

3 hastighetsinställningar: Låg, medium, hög

Hastighet: 110 000 rpm




Made in China

360 graders roterande magnetiskt munstycke

Byt munstycke vid behov för att skapa olika frisyrrer. Alla munstycken fästs enkelt via en stark magnet. Klicka fast munstycket på hårfönen och rotera det till önskad position innan användning.



Rengöring




- 1 Skjut skyddet ner längs handtaget. Skyddet kan inte tas bort helt på grund av anslutningen mellan strömkabeln och kontakten.



- 2 Använd en luddfri trasa eller en mjuk borste för att ta bort damm och skräp från filtret.



- 3 Använd en luddfri trasa eller en mjuk borste för att ta bort damm och skräp från skyddet.



- 4 Efter att skyddet har rengjorts, skjut det tillbaka. Du bör höra ett klick och känna att det fäster vid hårfönen.

Tillbehör



Smoothing

För att skapa ett koncentrerat luftflöde som är idealiskt för styling, med extra fokus på ett bredare område. Luftflödet kan riktas mot ett område utan att påverka andra delar av frisyren.



Modeling

För att uppnå ett precist och smalt luftflöde, perfekt för detaljerad styling. Det koncentrerade luftflödet kan riktas mot specifika områden, så att du kan arbeta med små sektioner av håret utan att påverka resten av frisyren.



Diffuser

Fördelar luften jämnt över alla delar av lockarna. Luftflödet bidrar inte bara till snabb och skonsam styling, utan minskar också friss betydligt. Resultatet är en väldefinierad och lockig frisyra.

AeroFlow

Dansk brugsanvisning

CURLI CLUB

TILMELD DIG I VORES KUNDEKLUB OG
FÅ ADGANG TIL EKSKLUSIVE FORDELE:

ADGANG TIL FORSALGSRETTER


PERSONLIG HENVISNINGSKODE

10% RABAT PÅ FØRSTE BESTILLING

EKSKLUSIVE TILBUD OG RABATTER



[CURLIN.DK/CLUB](https://curlin.dk/club)



[@CURLIDANMARK](https://www.instagram.com/curlidanmark)

Velkommen til CURLI

CURLI giver dig som bruger adgang til det ypperste inden for hårpleje.

CURLI AeroFlow er nem at bruge, let og kraftfuld. Det har aldrig været lettere at style håret.

Ønsker du at lære mere om CURLI og vores produkter, kan du besøge vores hjemmeside www.curlin.dk eller sende os en e-mail på kontakt@curlin.dk

Venlig hilsen,
CURLI

Vigtige sikkerhedsinstruktioner

Ved brug af elektriske apparater bør du altid følge grundlæggende forholdsregler, herunder følgende:

VENLIGST LÆS HELE BRUGSANVISNINGEN FØR DU BRUGER HÅRFØNAREN

Advarsel: Fastgørelsen til mundstykket er magnetisk. For at reducere risikoen for brand, elektrisk stød og skader:

1. Hold dig væk fra pacemakere, defibrillatorer, kreditkort og elektroniske lagringsmedier.

Advarsel: Følgende advarselpunkter gælder for dette produkt og for alle værktøjer, tilbehør, opladere eller strømadaptere, der kræves.

2. Dette produkt kan ikke bruges af børn, medmindre de er under opsyn eller får vejledning for at sikre sikker brug af produktet.
3. Brug venligst ikke dette produkt som legetøj. Dette er særligt vigtigt, når det bruges af eller i nærheden af børn.
4. Produktet skal altid afbrydes fra strømforsyningen efter brug. Selv når produktet er slukket, kan kontakt med vand være farlig.
5. Advarsel: Brug ikke i badekar, vask, brusebad eller andre vandbeholdere.
6. Brug ikke hårtørreren, hvis strømledningen er beskadiget. Hvis strømledningen er skadet, skal den udskiftes eller repareres af producenten, samarbejdspartnere eller autoriseret personale.
7. Dette produkt er udstyret med en termisk sensor og en automatisk afbrydelsesmekanisme for at forhindre overophedning. Hvis produktet slår sig selv fra, skal du trække stikket ud af stikkontakten for at køle det ned.
8. Bemærk: For at undgå risikoen for overophedning, skal dette produkt ikke forsynes med strøm fra eksterne switch-enheder som tidsafbrydere, målere, forlænger kabler osv. Det skal ikke tilsluttes en kredsløb, der åbnes og lukkes regelmæssigt. Tilslut ikke til en stikkontakt, hvor strømmen er ustabil eller kan slukkes.
9. For at give ekstra beskyttelse anbefales det at installere en jordfejlsafbryder med en nominelt lækstrøm, der ikke overstiger 30 mA. Kontakt installatøren for rådgivning.
10. Brug venligst ikke dette produkt til andre formål end at tørre hår.
11. Berør ikke stikket eller nogen del af produktet med våde hænder.
12. Træk ikke i ledningen, når du trækker stikket ud af strømforsyningen. For at trække stikket ud, skal du holde i stikket i stedet for i ledningen. Det anbefales ikke at bruge forlænger kabler.
13. Stræk eller belast ikke ledningen. Hold ledningen væk fra opvarmede overflader, og tril ikke ledningen omkring apparatet.
14. Brug ikke smøremidler, rengøringsmidler, poleringsmidler, luftfriskere eller andre husholdningsprodukter på nogen dele af dette produkt.
15. Vær venlig at kontakte kundeservice, hvis vedligeholdelse eller reparation er nødvendig. Demonter ikke produktet. Forkert demontering kan forårsage elektrisk stød eller brand.
16. Hvis produktet ikke fungerer som designet, er beskadiget, falder eller er blevet beskadiget fra en højde, placeres udendørs eller i vand, skal du ikke bruge det og kontakte kundeservice.
17. Udstødningsporten og metalringen kan blive varme under brug; lad dem køle af, før du rører ved dem.

KAST IKKE DENNE BRUGSANVISNING VÆK. BEHOLD DEN SAMMEN MED HÅRFØNAREN.

Vedligeholdelse af produktet

Udfør ikke vedligeholdelse eller reparation uden for instruktionerne i denne brugsanvisning. Sørg for at trække stikket ud af strømforsyningen, før du undersøger problemet.

Dette produkt er fremstillet af høj kvalitets genanvendelige materialer. Håndter venligst dette produkt ansvarligt og genbrug det på din lokale genbrugsstation.

Kundeservice

Din hårtørrer er dækket af to års garanti for reservedele (undtagen filter) og manuel service fra købsdatoen. For at sikre overholdelse af garantibestemmelserne, kontakt venligst vores kundeservice eller autoriseret personale, hvis du har spørgsmål. Giv os købsdetaljerne, herunder hvornår og hvor bestillingen blev foretaget. Mange spørgsmål kan effektivt håndteres online af vores uddannede kundeserviceteam.

Hvis dit produkt kræver reparation, kontakt venligst vores serviceteam på kontakt@curlin.dk for at diskutere den videre proces. Hvis dit produkt er inden for garantiperioden og opfylder betingelserne, vil nødvendige reparationer blive udført uden omkostninger.

Dette produkt er beregnet til hjemmebrug og er ikke designet til professionel brug. Brug af dette produkt til professionelle formål vil ugyldiggøre garantien.

To års garanti

Betingelser og vilkår for den to års begrænsede garanti på dette produkt.

Garantiomfang

Hvis der opdages fejl i materialer, produktion eller funktion af produktet inden for to år fra købs- eller leveringsdatoen, vil vi udføre vedligeholdelse på dit produkt. Hvis dele ikke er tilgængelige eller ikke længere produceres, vil vores serviceteam erstatte dem med en tilsvarende del.

Denne garanti gælder kun, hvis produktet anvendes i Danmark.

Ingen garanti

Der er ingen garanti for reparation eller udskiftning af produktet i følgende tilfælde:

- Uheld og fejl forårsaget af uforsigtigt misbrug, forsømmelse, uforsigtig brug eller brud på brugsanvisningen.
- Brug af produktet til andre formål end som hårtørrer.
- Dele, der bruges, ikke er monteret eller installeret i overensstemmelse med instruktionerne.
- Installationsfejl (undtagen leverandørinstallation).
- Vedligeholdelse eller ændring, der ikke er udført af den oprindelige producent eller autoriseret personale.
- Normal slitage (f.eks. sikringer osv.).
- Hvis du har spørgsmål om garantens omfang, kontakt venligst kundeservice.

Opsummering af garantiomfang

- Garantien er gyldig fra købsdatoen (eller leveringsdatoen, hvis leveringen er senere end købstidspunktet).
- Du skal fremlægge bevis på levering/køb, før produktet behandles (kvittering). Uden dette vil der blive pålagt et gebyr for behandling af dele/materialer. Vær venlig at opbevare kvitteringen eller fragtbrevet korrekt.
- Alt arbejde vil blive udført af autoriseret personale for dette produkt.
- Eventuelle erstatningsdele vil tilhøre leverandøren.
- Vedligeholdelse eller udskiftning af produkter inden for garantiperioden kan ikke forlænge produktets garantiperiode.
- Garantiservice giver dig fordele, der er tilstrækkelige til at opfylde dine lovbestemte forbrugerrettigheder og påvirker ikke disse rettigheder.

Indhold i kassen

- AeroFlow hårtørrer
- Tre mundstykker
- Rejsetaske til hårtørreren

Funktioner

1. Indikatorlys
2. Hold nede for at tænde/slukke
3. Hold nede for kold luft
4. Temperaturindstillinger:

Høj

Hurtig tørring og styling ved 100°C

Medium

Standard tørring ved 80°C

Lav

Kølig tørring ved 60°C

Kold

Kold luft

5. Hastighedsindstillinger:

- Lav
- Medium
- Høj

6. Magnetisk beskyttelsesdæksel

7. Indbygget filter: Forhindrer indtagelse af støv og hår

Indikatorlys

LED-lyset (1) viser de indstillinger, du bruger.

Lufthastighed

- Høj
 Medium
 Lav

Temperatur

- Høj
 Medium
 Lav

Ingen lys Kold

Maksimal driftstemperatur under normale forhold: ca. 105°C

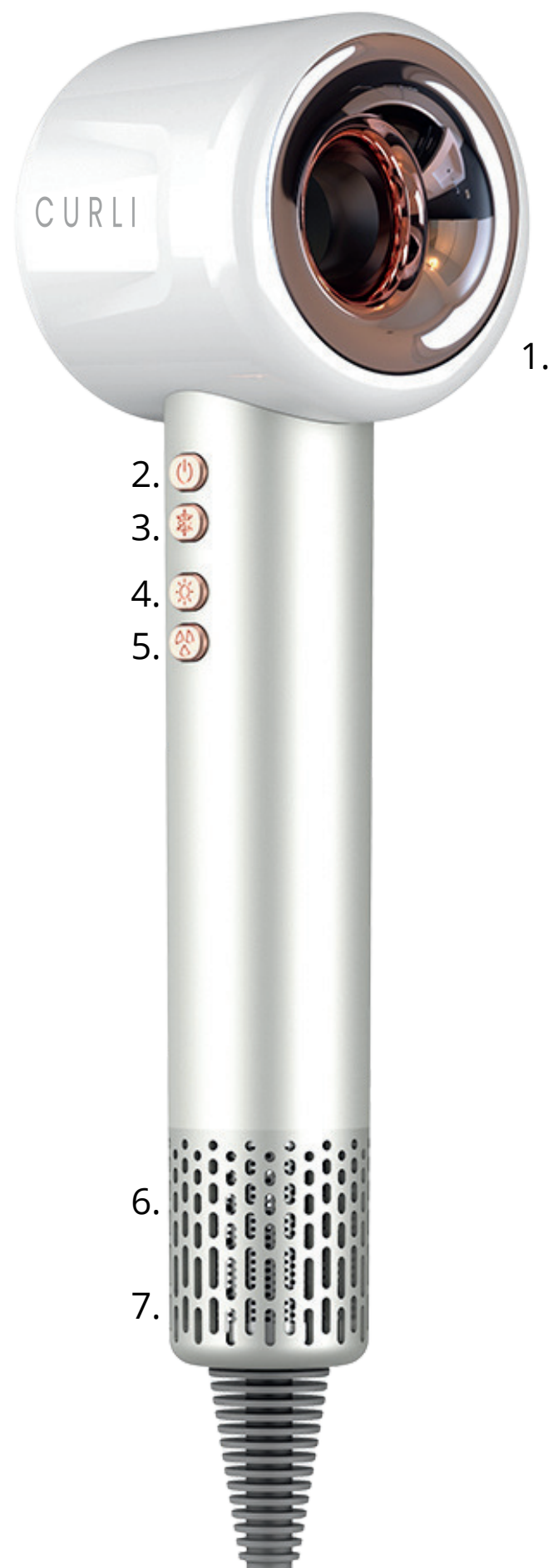
Maksimal temperatur for automatisk nedlukning ved overophedning: 145°C

Fejlfinding

Advarsel, når LED-lyset blinker kontinuerligt:

Hvidt blink: Rengør filteret. Se afsnittet "rengøring" for yderligere information.

Rødt blink: Kontakt kundeservice.



Specifikationer

Certificeringer: CE, RoHS

Model: AeroFlow

Importør: Aldrimett AS

Funktion: Ionisk

Spænding, frekvens og effekt (EU):

AC220-240V, 50Hz, 2000W

Motor: Højhastigheds børsteløs DC-motor

Ledningslængde: 3 meter

Vægt: 0,34 kg

Lydniveau: 66 dB

4 temperaturindstillinger: Kold, 60°C, 80°C, 100°C

3 hastighedsindstillinger: Lav, medium, høj

Hastighed: 110 000 rpm




Made in China

360 graders roterende magnetisk mundstykke

Skift mundstykke efter behov for at skabe forskellige frisurer. Alle mundstykkerne fastgøres nemt med en stærk magnet. Sæt mundstykket på hårtørreren og drej det til den ønskede position, før det tages i brug.



Rengjøring




1 Skub beskytteshætten nedad langs håndtaget. Hætten kan ikke fjernes helt på grund af forbindelsen mellem strømledningen og stikket.



2 Brug en lufri klud eller en blød børste til at fjerne støv og snavs fra filteret.



3 Brug en lufri klud eller en blød børste til at fjerne støv og snavs fra dækslet.



4 Efter at dækslet er rengjort, skub det tilbage. Du vil høre et klik og mærke, at det fastgøres til hårtørreren.

Tilbehør



Smoothing

For at skabe en koncentreret luftstrøm, der er ideel til styling, med ekstra fokus på et bredere område. Luftstrømmen kan rettes mod ét område uden at påvirke andre dele af frisyren.



Modeling

For at opnå en præcis og smal luftstrøm, perfekt til detaljeret styling. Den koncentrerede luftstrøm kan rettes mod specifikke områder, så du kan arbejde med små sektioner af håret uden at påvirke resten af frisyren.



Diffuser

Fordeler luften jævnt over alle dele af krøllerne. Luftstrømmen bidrager ikke kun til hurtig og skånsom styling, men reducerer også kruset hår betydeligt. Resultatet er en veldefineret og krøllet frisure.

AeroFlow

English user manual

Welcome to CURLI

CURLI provides you, as a user, access to the very best in hair care.

CURLI AeroFlow is easy to use, lightweight, and powerful. Styling your hair has never been easier.

If you would like to learn more about CURLI and our products, you can visit our website at www.curli.no or send us an email at kontakt@curli.no

Sincerely,
CURLI

Important safety instructions

When using electrical appliances, you should always follow basic precautions, including the following:

PLEASE READ THE ENTIRE USER MANUAL BEFORE USING YOUR HAIR DRYER

Warning: The attachment of the nozzle is magnetic. To reduce the risk of fire, electric shock and injury:

1. Stay away from pacemakers, defibrillators, credit cards, and electronic storage media.

Warning: The following warning points apply to this product and to all tools, accessories, chargers, or power adapters required.

2. This product can not be used by children unless under supervision or guidance to ensure the safe use of the product.
3. Please do not use this product as a toy. This is especially important when used by or near children.
4. The product must always be disconnected from the power supply after use. Even when the product is turned off, contact with water can be dangerous.
5. Advarsel: Do not use in bath, wash basin, shower or other water container accessories.
6. Do not use the hairdryer if the power cord is damaged. In case the power cord is damaged, it must be replaced or repaired by the manufacturer, its service agent or authorized personnel.
7. This product is equipped with a thermal sensor and an automatic shut off mechanism to prevent overheating. If the product is shut off, you must pull the plug from the main power socket to cool it.
8. Note: To avoid the risk of overheating, this product should not be powered by external switch devices such as timers, meters, extension cables etc. It shall not be connected to a circuit that is opened and closed at regular intervals. Do not plug into any outlet where the power is unstable or may be turned off.
9. To provide additional protection, it is recommended to install a residual current device (RCD) with a rated leakage current not exceeding 30 mA. Please seek the advice of the installer.
10. Please do not use this product for any purpose other than drying hair.
11. Do not touch the plug or any part of the product with wet hands.
12. Do not pull on the cable when disconnecting the power supply. To pull the plug, hold the plug instead of the cable. It is not recommended to use extension cables.
13. Do not stretch or strain the cord. Keep the cord away from heated surfaces, and do not wrap the cord around the appliance.
14. Do not use any lubricants, detergents, polishes, air fresheners or other household products on any parts of this product.
15. Please contact customer service if maintenance or repair is required. Do not disassemble the product. Improper disassembly operation may cause electric shock or fire.
16. If the product does not operate as designed, becomes damaged, falls, or is harmed from a height, is placed outdoors or in water, do not use it, and contact customer service.
17. The exhaust port and metal ring can become hot during use; cool down before touching.

DO NOT DISCARD THIS USER MANUAL. STORE IT TOGETHER WITH THE HAIR DRYER.

Maintenance of the product

Do not perform maintenance or repair work outside the instructions in this user manual. Before checking the issue, make sure to unplug the product from the power source.

This product is made of high-quality recyclable materials. Please handle this product responsibly and recycle it at your local environmental station.

Customer service

Your hairdryer is covered by a two-year warranty for spare parts (excluding filters) and manual services from the date of purchase. To ensure compliance with warranty terms, please contact our customer service or authorized personnel if you have any questions. Provide us with purchase details, including when and where the order was placed. Many inquiries can be efficiently handled online by our trained customer service team.

If your product requires repair, please contact our service team at kontakt@curli.no to discuss the next steps. If your product is within the warranty period and meets the conditions, necessary repairs will be carried out free of charge.

This product is intended for home use and is not designed for commercial purposes. Use of this product for professional purposes will void the warranty.

Two-year warranty

Terms and conditions of two-year limited warranty on this product.

Warranty coverage

If defects in material, manufacturing, or function of the product are discovered within two years from the date of purchase or delivery, we will perform maintenance on your product. If any parts are unavailable or no longer in production, our service team will replace them with an equivalent part.

This warranty is valid only if the product is used in Norway.

No warranty coverage

There is no warranty for the repair or replacement of the product due to the following reasons:

- Accidents and damage resulting from careless misuse, neglect, improper use, or violation of the user manual.
- Use of the product for purposes other than as a hair dryer.
- Parts used that are not assembled or installed according to the instructions.
- Installation errors (except for those made by the supplier).
- Maintenance or modifications not performed by the original manufacturer or authorized personnel.
- Normal wear and tear (fuses, etc.).
- If you have questions about the extent of the warranty, please contact customer service.

Summary of warranty coverage

- The warranty is valid from the date of purchase (or the date of delivery, if later than the purchase date).
- You must provide proof of delivery/purchase before handling your product (receipt). Without this, a fee for handling parts/materials will be imposed. Please keep the receipt or shipping invoice properly.
- All work will be carried out by authorized personnel for this product.
- Any replacement parts will belong to the supplier.
- Maintenance or replacement of products within the warranty period cannot extend the product's warranty period.
- Warranty service provides you with benefits sufficient to satisfy your statutory consumer rights and does not affect these rights.

Box content

- AeroFlow hair dryer
- Three nozzles
- Travel bag for hair dryer

Functions

1. Indicator light
2. Hold to turn on/off
3. Hold for cold air
4. Temperature settings:

High

Quick drying and styling at 100°C

Medium

Standard drying at 80°C

Low

Cool drying at 60°C

Cold

Cold air

5. Speed settings:

- Low
- Medium
- High

6. Magnetic protective cover

7. Built-in filter: Prevents dust and hair intake

Indicator light

The LED light (1) indicates the settings you are using.

Wind speed

- ○ ○ High
- ○ Medium
- Low

Temperature

- ● ● High
- ● Medium
- Low
- No light ○ Cold

Maximum operation temperature under normal conditions: 105 °C

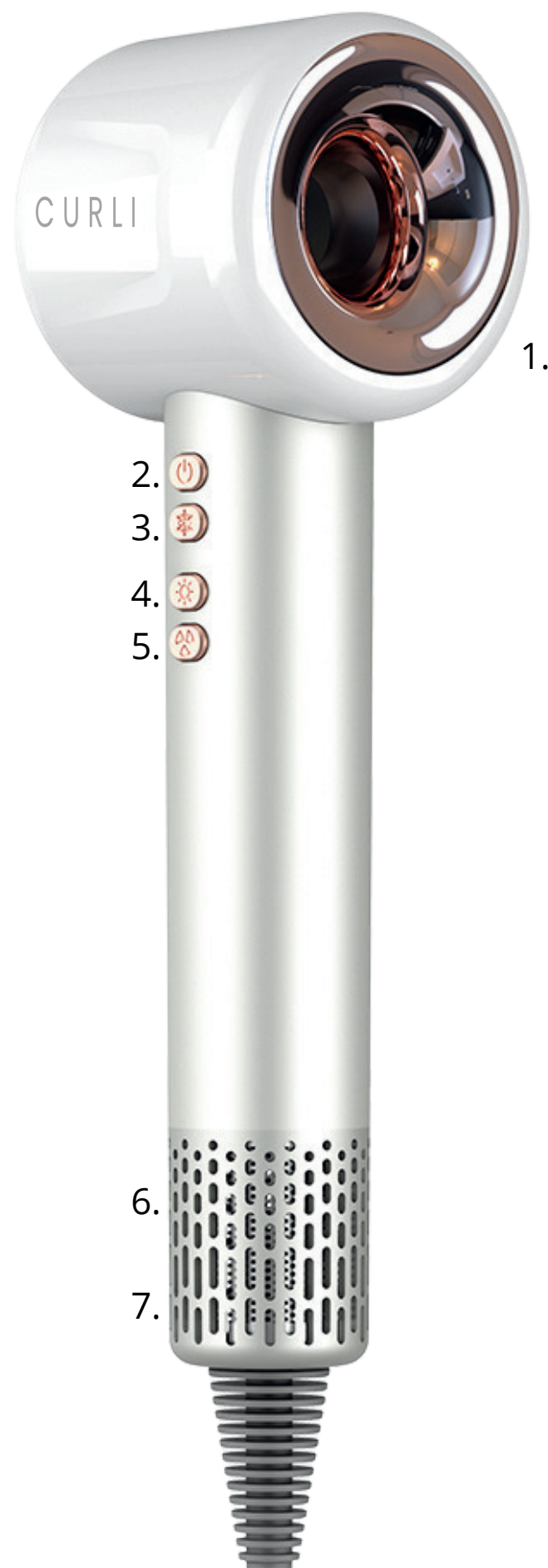
Maximum temperature for automatic shut off in case of overheating: 145 °C

Troubleshooting

Warning when the LED light blinks continuously:

White blinking: Clean the filter. See the "cleaning" section for more information.

Red blinking: Contact customer service.



Specification

Certificates: CE, RoHS

Model: AeroFlow

Importer: Aldrimett AS

Feature: Ionic

Voltage, frequency and power (EU):

AC220-240V, 50Hz, 2000W

Motor: High speed brushless DC motor

Cord length: 3 meters

Weight: 0,34 kg

Noise level: 66dB

4 temperature settings: Cold, 60°C, 80°C, 100°C

3 speed settings: Low, medium, high

Speed: 110 000 rpm




Made in China

360-degree rotating magnetic nozzle


Switch nozzles as needed to create different hairstyles. All nozzles easily attach through a strong magnet. Clip the nozzle onto the hairdryer and rotate it to the desired position before use.



Cleaning




- 1 Slide the cover down the handle. The cover cannot be removed in its entirety due to the connection between the power cord and the plug.



- 2 Use a lint-free cloth or a soft brush to remove dust and debris from the filter.



- 3 Use a lint-free cloth or a soft brush to remove dust and debris from the cover.



- 4 After the cover is cleaned, slide it back. You should hear a click and feel it attaching to the hair dryer.

Accessories



Smoothing

To create a concentrated airflow ideal for styling, with added focus on a broader area. The airflow can be directed towards one area without affecting other parts of the hairstyle.



Modeling

To achieve a precise and narrow airflow, perfect for detailed styling. The concentrated airflow can be directed to specific areas, allowing you to work with small sections of hair without affecting the rest of the hairstyle.



Diffuser

Distributes air evenly across all parts of the curls. The airflow not only facilitates quick and gentle styling but also significantly reduces frizz. The result is a well-defined and curly hairstyle.