

# SUP-ICU Medication dispensing system

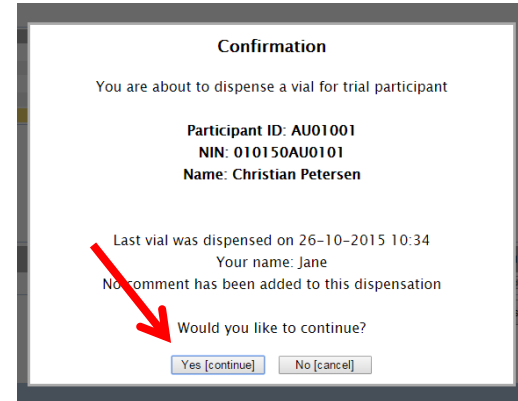


1. Gå ind på [www.sup.icu.com](http://www.sup.icu.com) og tryk 'Trial medication'.
2. Indtast afdelingens fælles login

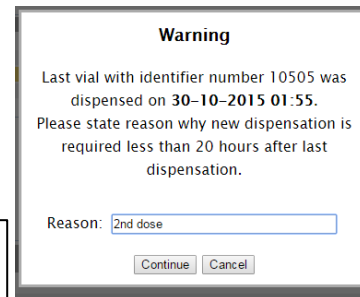


3. En liste med afdelingens inkluderede (aktive) patienter vises
4. Markér patienten ved at klikke på den
5. Skriv dit navn i boksen
6. Tryk 'Dispense vial to participant'.

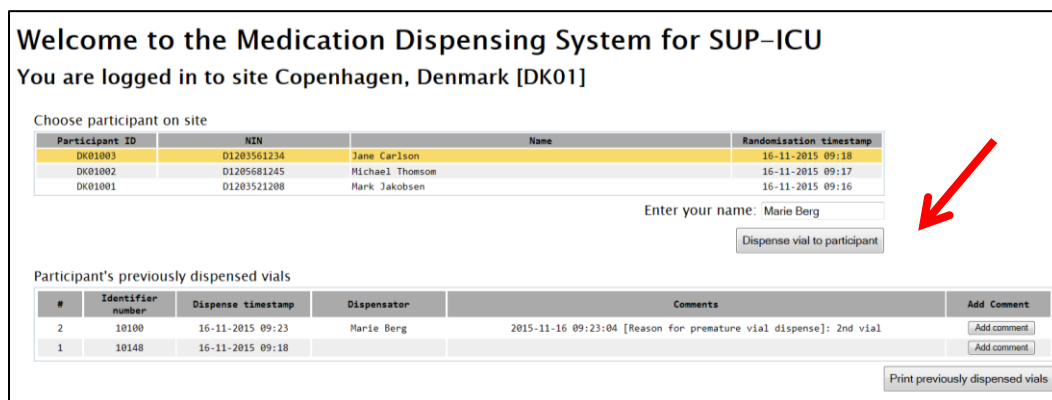
## 7. Bekræft



8. Nummeret på hætteglasset vises (Vial identifier number)
9. Du har mulighed for at printe nummeret



Hvis der er mindre end 20 timer mellem to medicintrækninger fremkommer en advarsel. Det kan ske hvis en patient er randomiseret før afdelingens vanlige ordinationstidspunkt. Skriv en årsag til den tidlige trækning, fx bare '**2. dosis**' eller lignende.



Hvis du ikke kan finde hætteglasset, det er gået i stykker eller du har andre bemærkninger, kan du skrive en kommentar ved at trykke '**Add comment**'. Om nødvendigt gennemgå proceduren igen for at få et nyt hætteglas.

# Instruktion til forsøgsmedicin

- Under 'Trial documents' [www.sup-icu.com](http://www.sup-icu.com) findes uddybende information om forsøgsmedicinen
- Hver dag skal et nyt hætteglas tildeles
- Nummeret på hætteglasset skal være identisk med det nummer der tildeles i medicin dispenserings systemet
- Hvis der er mistanke om skade på hætteglasset må det ikke anvendes. Et nyt hætteglas skal tildeles i medicin dispenserings systemet



## Forberedelse af forsøgsmedicinen

1. Fjern det gule låg. Hvis det gule låg mangler, må hætteglasset ikke bruges! Skriv en note i medicin dispenserings systemet og tildel et nyt hætteglas til patienten.
2. Injicer 10 ml saltvand (natrium klorid 0,9%) til iv brug til hætteglasset
3. Ryst forsigtigt i et par sekunder
4. Aspirer indholdet. Kontroller at alle 10 ml er aspireret
5. Inspicer opløsningen i sprøjten. Forsøgsmedicinen skal være farveløs.
6. Administrer medicinen intravenøst som vanligt

**Brug ikke medicinen ved uregelmæssigheder.**

**Kontakt SUP-ICU hotline:  
3545 7450**