

't SCHABELLEKE



NIEUWJAARSEDITIE 2025

WELKOMSTWOORDJE

Lieve Belhamels, Schakels, oud-leiding, ouders & sympathisanten

De eerste helft van ons werkjaar is voorbij gevlogen en ondertussen zitten de leiders en leidsters met hun neus tussen de boeken. Maar niet getreurd, binnenkort zijn we er weer om de leden iedere zondag met open armen te ontvangen en te luisteren naar de zotte verhalen die jullie tijdens de blokstop meegemaakt hebben!

We hopen dat jullie 2025 allemaal goed ingezet hebben en wensen jullie uit naam van de volledige leidingsploeg een gelukkig nieuwjaar toe!

Om jullie de komende weken nog wat bezig te kunnen houden wanneer er geen chiro is, bezorgen we jullie de 2^{de} editie van 't Schabelleke!

Veel leesplezier!

Het redactieteam

WOORDJE VAN DE VB'S

Liefste ouders en leden,

Het nieuwe jaar staat voor de deur. Dit is niet alleen een periode om elkaar het allerbeste te wensen, maar ook een moment om even stil te staan bij belangrijke zaken.

Zo staat de jaarlijkse solidariteitsactie van de Warmste Week dit jaar in het teken van eenzaamheid. Hoewel 1 op 2 Vlamingen zich soms eenzaam voelt, geloven wij dat niemand zich zo zou moeten voelen. Samenhang en solidariteit zijn namelijk belangrijke kernwaarden binnen de Chiro.

Het doet ons goed te zien dat deze waarden niet alleen woorden blijven. Elke week zien we hoe betrokken de leiding is bij hun leden. Zo waken ze er, vaak onbewust, over dat de Chiro een plek is waar je je kunt ontplooien en volledig jezelf kunt zijn met je beste vrienden.

In de Chiro gaat het om veel meer dan alleen plezier hebben. We bevorderen persoonlijke groei, creativiteit en samenwerking. Iedereen moet zich welkom en gewaardeerd voelen. Het is mooi om te zien hoe Chiro Dadizele op deze manier ook een steentje bijdraagt aan de strijd tegen eenzaamheid.

Wij wensen iedereen een fijn eindejaar en een spetterend 2025!

Liefs,

Manon & Michiel

Spikkels

Hoi spikkels

Hier zijn we weer met een nieuw verslagje over onze avonturen.

Nu de blokstop voor de deur staat kijken we graag nog even terug naar afgelopen zondagen.

Op 17 november kwamen Sinterklaas en Roetpiet op bezoek in Dadizele. ER WAREN GEEN STOUTE SPIKKELS DIT JAAR!! 🥳 JOEPIE. We werden eens goed getrakteerd met snoep en chocolade. 😊

Ook speelden we het grote smurfenspel waarbij jullie het smurfenbos opnieuw moesten opbouwen, het smurfenbos heeft er nog nooit zo goed uitgezien!

Op leidingsswitch moesten wij jullie even missen en speelden jullie een leuk Doraspel.


Wanneer de jongens er niet waren amuseerden we ons met een leuke kerst- knutselnamiddag. Jullie teken- en knutseltalent kwam hier naar boven en zorgt er nu voor dat het spikkelheem nog nooit zo gezellig is geweest!

Veel plezier in de vakantie en geniet van alle cadeautjes die de kerstman brengt dit jaar! 🎁🌲

Wij kijken er al naar uit om opnieuw veel plezier met jullie te maken.

Groetjes de spikkelleiding

(ps de sneeuwpop is aan het smelten, helpen jullie sneeuwpop?)





peelclubjongens

Dag heren van de speelclub

De tijd is al voorbij gevlogen en we hebben al super veel toffe momenten met elkaar mee gemaakt. Jammer genoeg is het nu blokstop en moeten de leiders studeren zodat ze geen herexamens hebben en mee kunnen gaan op bivak.

Wat we wel al hebben gemerkt dat er veel gelachen wordt, maar de grappen zijn niet altijd even goed en jullie kunnen er nog zeker aan werken. Maar niet gepanikeerd want jullie liefste leiders zijn natuurlijk experts en het grappen tappen. Hier zijn onze persoonlijke favoriete grappen:

Leon: Moet ik eens de klucht van de bloem vertellen? Allee int engels kan ik em ook zegn mo js ton aljine flower 😊

Amos: Er was eens een duiker... En toen zag hij twee pinguïns vechten in de middellandse zee voor wie int midden mocht zwemmen.

Thor: Waarom zijn vissen zo slim? Omdat ze in scholen zwemmen!

Jaro: Ken je een mop? Twee koeien in een enveloppe!

Voilà, nu jullie wat inspiratie hebben voor goeie grappen kan je tijdens de blokstop aan vel goeie moppen denken en ze dan allemaal aan ons vertellen in de Chiro.

Voor de rest wensen wij, jullie trotse leiders, nog een vrolijk Kerst en een gelukkig nieuwjaar!

Groeten

dhr. Amos, dhr. Thor, dhr. Leon en dhr. Jaro



peelclubmeisjes


Liefste leden van de leukste speelclub,

Wat hebben we toch alweer leuke avonturen beleefd samen. Jullie maakten van elke zondag weer een dag om naar uit te kijken!

Nu is het aan ons om even achter onze boeken te kruipen, terwijl jullie volop genieten van een welverdiende kerstvakantie! We kijken alvast superhard uit naar onze eerste chirozondag van 2025. We zijn nu al benieuwd naar jullie gekke verhalen!

Om de feestdagen extra leuk te maken, hebben we iets voor jullie verstopt onder onze Chiro-kerstboom. Het is een kleine uitdaging, kunnen jullie het cadeautje ontcijferen?

Veel succes en veel warme kerstknuffels van ons!



Tot volgend jaar

Xxx je favo leidsters

Rakkers

Dag Franky's van het Franky-tastische Franky-stan!

Afgelopen Chirozondag was er eentje om niet snel te vergeten! Zoals jullie weten, was de kerstman wat droevig door het gemis van zijn rendieren. Hoe moest hij nu zijn pakjes rond brengen? Gelukkig keken de Franky's eens diep in hun de geheime spiltsmachine-koffer.

En jawel hoor, de oplossing was aanwezig. Laten we een fameuze raket bouwen speciaal voor de kerstman!

Enkele dagen later vernomen wij dan ook, uit goede bron, dat de Kerstman veilig en wel gelanceerd is richting zijn bestemmingen.

Nu horen wij jullie natuurlijk denken, hoe kunnen wij ook zo'n mega coole Franky-tastische raket bouwen!? Wel tijdens de vakantie zullen jullie zich niet vervelen aan de hand van deze handleiding:

Franky_Raket_Bouwen_Voor_Dummies

Benodigdheden:

- Plastic pet fles
- Fietspompventiel
- Kurk
- Fietspomp
- Water



Stap 1: De basis bouwen

- Pak een lege plastic fles en controleer of een kurk stevig in de hals past.
- Boor een gaatje in de kurk waar je een fietspompventiel doorheen kunt steken. Zorg dat het ventiel muurvast zit, eventueel met een beetje lijm.

Stap 2: Pimp je raket

- Versier de fles zodat het echt een raket wordt. Maak een puntige neus van karton of een andere fles en plak kartonnen vleugels aan de zijkant.
- Gebruik papier, folie, stickers of verf om jouw raket er supercool uit te laten zien!

Stap 3: Vul met brandstof

- Vul de fles voor een derde met water en druk de kurk met ventiel stevig erin.

Stap 4: Lanceren!

- Sluit een fietspomp aan op het ventiel.
- Zorg dat iedereen veilig staat en begin te pompen.
- LANCERING!

Zo, hopelijk schieten jullie het nieuwe jaar in met een knal 🤩!
Fijne feestdagen en tot snel!

De Franky's



Kwiks

DAG KWIKSSSSSS

JOEPIE HET IS VAKANTIE!!!

Dat wil wel zeggen dat er geen Chiro is doordat jullie leiding blok heeft en moet studeren... : (

Maaaaaaaarrrrrr... niet getreurd! Jullie kunnen terwijl jullie verlangen tot de Chiro terug begint jullie bezighouden met:

- o een mooi kunstwerkje maken om ons kwiksheem te versieren!
- o afspreken met vriendinnen en zo goed mogelijk oefenen om de beste en snelste baseball speler te worden zodat we op bivak de tippers kunnen verslaan!!
- o een leuke taart of cakeje bakken voor jullie leiding die in de Chiro studeert en een keertje langskomen :)
- o 'sjotten' met broer of zus in de tuin om niet alleen de tippers te verslaan op bivak maar ook de speelclub!!
- o een leuk kwiks-kerst-hapje maken voor jouw familie / vrienden op kerst (zie fotootjes)

Als jullie het lijstje hebben afgewerkt dan zijn we allemaal super goed getraind voor op bivak en hebben we goede puntjes gescoord bij onze familie met het hapje :)

Heel veel groene groetjes

Jullie kwiksleiding <3



Toppers



Aight bois

Het is weer bijna zover de kalkoens zijn volgestoken de kerstbushes staan koud. Fat Santa en zijn rendieren zijn weer volop aan het cashen door in iedere reclame show te komen geven. Veel wild loopt er niet meer rond. De feestdagen Zoals jullie waarschijnlijk weten is de Kerstman het gezicht geworden van die hele commerciële bedoening op het einde van het jaar en niet zoals et oorspronkelijk was kinneke jesus. Of beter Yule het feest die wij van oudsher vierden om het einde van het jaar ofzoiets te vieren. Belangrijke sidestory dat we vandaag aan jullie moeten vertellen is hoe jesus, dat onschuldig lief klein manneke van de onbevlekt ontvangde moeder Maria, de macht over de Yule feesten heeft verkregen. En waarom Big Bomp Santa hier nu ieder jaar show komt geven met zijn Carglass reclames. Wel dus ...

Alles begon lange lange geleden toen de beesten nog spraken. Het was enen topperix die besliste om nog eens een goeie oude fjiste te smijten. De reden hij had eigenhandig een mamoeet vermoord die al jaren de oogst van het dorp vernielde met z'n lompe poten. Topperix was zo gelukkig en preus op z'n eigen dat hij dus een gigantisch vier maakte en die mamoeet opvulde (denk aan de traditie van de opgevulde kalkoen, jammergenoeg leven er nu geen mamoeetten meer). Omdat hij niets aan die emmenske bluffers van slagtanden had zette hij een recht en versierde hem met dennentakken en hulst (die stekkerplant die op iedere kerstkrans ligt). Van de andere maakte hij speelgoed voor de kindertjes van het dorp (Een huisje, een manneke, een vrouwke, een kindje, een os en nog een ezel) . Buiten jagen op veel te grote mamoeeten kon hij gelukkig nog goed beeldhouwen ook en vertellen.

Toen de kindertjes van het dorp vroegen vanwaar de babys kwamen zij hij dat de moeders dat kregen van een god wiens naam geheim moest

blijven. En dat de vrouw dan een man moest opscharrelen die haar van voldoende voedsel kon voorzien.

Soit de jaren vergaan en Topperix is niet meer. Maar wat hij nooit zal weten is dat die legendarische fjiste dat hij daar gesmeten heeft nog altijd gevierd word. Maar omdat Topperix zelf geen vrouw en kinderen had is de reden van die fjiste wat veranderd. Doordat de Fransen het hier overgenomen hebben tijdens de romeinse periode hebben ze de focus vooral op het educatieve gelegd. Dat kinneke dat Topperix gemaakt had kreeg de naam Je Suis (vertaald ik ben) en het kerstverhaal was geboren.

Wanneer Santa claus dat hier is beginnen overnemen is een stuk recenter tijdens de Koude oorlog kwamen er meer en meer Amerikanen naar hier. Deze kapitalisten probeerden zich aan te passen aan onze Belgische cultuur en vooral de Vlaamse taal. Het waren vooral oude en vette venten die naar hier kwamen echt sugardaddys met vette portefeuilles. Om in te burgeren brachten ze veel centjes mee die ze op de familiefeesten van hun pékies naarstig uitdeelden. Santa werd geboren: Santa was hoe de Amerikaanse Sugardaddys het woord centje uitspraken. Claus werd pas enkele jaren later toegevoegd toen Santa meer en meer los van zijn oorspronkelijke betekenis gezien werd. Claus is een slechte vertaling van close wat dicht betekend. Santa Claus betekend dus letterlijk centjes dichtbij. Vandaag de dag merk je dit nog steeds door zijn taal gebruik wanneer we Santa Claus op tv of dergelijke zien heeft hij het steeds over zijn ho ho hoes (wat het Engelse woord voor prostitué is)

Zo nu zijn jullie terug mee wat de echte betekenis van kerstmis is. Samen gezellig een vette mammoet binnen steken eventueel een alternatieve vorm van seksuele voorlichting krijgen. Maar vooral geld krijgen van de sugardaddy

Tipppers



Dag lieve tipppers Het eerst trimester van het Chirojaar zit er al weer op en wat hebben wij er al van genoten jullie zo goed en enthousiast te zien meedoen elke zondag opnieuw... met nieuwe en vele herinneringen die zijn vastgelegd op onze wegwerpcamera en een jammergenoeg overlijden van onze vis Bordeaux 🙄.

Maar niet getreurd wij hebben hier enkele tips om de kerstvakantie goed door te komen en af te tellen naar deel 2 van ons machtig Chirojaar!

Tip 1: oefen alvast eens op jullie baseball skills om de overwinning op de kwiks te vergroten

Tip 2: bak een taart voor Ruth en Marie om de blok te verzachten en hun te motiveren

Tip 3: bedenk een leuke prank om eens uit te voeren op kamp of een chirozondag

Tip 4: maak crazy kerstfoto's (hoe gekker hoe liever)

Tip 5: eet zo veel mogelijk op kerst en nieuwjaar zodat je even vol zit als je om 16u stuutjes met choco eet.

Lieve kerstgroetjes en tot binnenkort!

Jullie leidsters Marie, Ruth en Manon

Kerels



Beste Kerels

We hebben fantastisch nieuws! Enkele minuten geleden ontvingen wij als leiding een Snapchat van niemand minder dan de enige echte Gordon Ramsay. Dit is 100% echt gebeurd. Foto als bewijs.

We vermoeden dat de kookkunsten van zondag 15 december de ronde hebben gedaan tot in Amerika. Vooral de krokante, ambachtelijke kaasballetjes van Masterchef Thor Denecker blijken een hit te zijn geweest online onder #crispycheeseballz.

Gordon eiste het recept, maar dat geven we natuurlijk niet zomaar weg. Daarom hebben we samen met Gordon een deal gesloten: maar liefst 10.000 V-Bucks in ruil voor het geheim. Hij vroeg ons om het recept in het Schabelleke te plaatsen. Wij bezorgen hem later ook een exemplaar.



Maar omdat Gordon geen moer Nederlands verstaat, schrijven we het recept in het Engels. Ook jullie kunnen het recept thuis eens opnieuw proberen.

CRISPY CHEESY BALZ RECIPE

Ingredients:

Everyday cheese

Chapelure

Butter

More cheese

Bacon

Egg

Step 1: You make a big ball (3-4cm) of butter, cheese and leftover bacon

Step 2: Cover the ball in egg yoke and than roll it in the chapelure, so it sticks to i

Step 3: Start baking the ball in a hot pan until it starts to become crispy


Step 4: Take the ball out of the pan and cover the bottom of the pan with more cheese

Step 5: If the cheese starts to become crispy or burned, put the ball in the middle

Step 6: Wrap the cheese around the crispy ball to create a flavour bomb

Step 7: Serve on a plate with bolognese sauce if wanted

Tiptiens

A simple line drawing of a dog lying in a hammock, strung between two trees.

Lieve besties,

Eerst en vooral wensen we jullie een gelukkig nieuwjaar, jullie maken er samen elke keer opnieuw een machtige, onvergetelijke zondag van. Zoals het chap pokerspel, verkiezingsspel, de Cantus, de TURBO CROSS, en al de rest ☺. En onze lieve vriend de tractorband mogen we zeker ook niet vergeten! Jammer genoeg is het nu blokstop en is er even geen chiro. Daarom deze lijst om te oefenen op het rollen in een tractorband, zodat jullie nog sneller zijn!

- Ga op zoek naar een stevige, grote tractorband zonder scheuren
- Kies een berg of heuvel met een goede helling
- Geen bomen, rotsen of modderplas in de weg! (Zoals bij Eebe...)
- Vergeet een helm of kussens niet
- Rol hem eerst leeg naar beneden om te zien hoe hij gaat
- Spring soepel in de band zonder om te vallen
- Probeer verschillende houdingen: buiklig, ruglig
- Gebruik je handen en voeten om een beetje richting te houden
- Als dat niet lukt, gewoon genieten van het chaos-gevoel
- Probeer netjes te stoppen

Zo, na de blok testen we uit wie het meest geoefend heeft ☺

Liefs Clara, Marit en Lotte



Beste aspis,

Omdat er vaak gevraagd wordt achter een traktatie in het joc en we dit verzoek telkens weigeren hebben jullie toch een kans om ons af te troggelen. Diegene die het best kan antwoorden op deze vragen verdient een traktatie. Doe je best want dit is je enigste kans dit jaar!

Vraag 1: welk instrument kan Dolf spelen.

Vraag 2: hoeveel bencht Jitse?

Vraag 3: wat is Mauro zijn schoenmaat?

Vraag 4: Wat is er speciaal aan Dolf zijn tuin?

Vraag 5: hoeveel vitessen heeft Jitse zijn auto?

Vraag 6: Wat was Mauro zijn hoogste cijfer op zijn rapport van vorig jaar?

Onthou: dit is jullie enigste kans!

Vriendelijke groeten,

Dolf, Jitse en Mauro



Hoiiii liefste aspjetjes,

Nu we aan de helft van ons machtig aspiejaar zitten kunnen we toch wel al eens terugblikken op enkele mooie momenten samen en zijn we al veel over onze bende te weten gekomen!

- Zo beleefden we ons geniaal chrysantenspel waarbij geen enkele chrysant gespaard bleef tijdens ons kubb toernooi
- We probeerden jullie al goed voor te bereiden op jullie vrijgezellenparty (waar wij natuurlijk bij willen zijn!!!) en ook in de bevalling hebben we het volste vertrouwen
- We leerden dat Emma in elk spel benadeeld wordt & dat ze best niet meer meedoet met harde pleinspelen (tenminste als ze niet nog eens vol vogel... wil hangen)
- We leerden ook dat sardientje spelen in de Floralux geen succes is met Anna. En dat blad-steen-schaar battles veel minder goed zijn dan onze vrouwelijke intuïtie
- We traiden al goed om op bivak als echte pro's te volleyballen
- En niet te vergeten: we speelden zwaai zwaai met de playclub (wat een succes!!!)

Zo, nu we al veel bijgeleerd hebben moeten jullie het eventjes zonder ons doen, maar wij rekenen er op dat jullie ons goed zullen vervangen tijdens de aspienamiddagen!!! En dan zien we jullie terug tijdens onze geniale inleefweeeekkkk joepieeee!

Dikke kussen,

Jullie leidsters <3

PS: hier nog een mooie kleurplaat op jullie niveau 🥰



WOORDJE OLD

Met een nieuw jaar breekt ook de periode van goede voornemens aan. Naar goede gewoonte blijven die een week of twee, drie hangen om er daarna terug ferm je voeten aan te veegen. En toch maken we elk jaar opnieuw vol goede moed de belofte om ons leven te beteren. Geef toe, vaak komt er niets van in huis. Maar wat als ... we voornemens maken die we wel volhouden? Die te tof zijn om er je laars aan te lappen?

Denk maar aan:


- Elke zondag ravotten in de buitenlucht
- Elke zondag om 16:00 een boterham met een om ter dikste laag choco smeren
- Elk chioriedje vanbuiten leren
- Naar de volgende OLD-activiteit komen (dat is de quiz: op 22 februari 😊)
- 7 maanden lang uitkijken naar het bivak
- 4,5 maanden lang terugblikken op de mooiste 10-daagse van het jaar
- Elk spelletje vol overgave meespelen
- Elke zondagavond voldaan in de zetel ploffen na een chironamiddag

Met elk van deze voornemens belooft het een superfluomegasjiek jaar te worden. Trek erop uit, breek grenzen open en maak al spelend van 2025 een jaar om nooit te vergeten.

We wensen iedereen een fantastisch jaar toe.

Jullie kapoenen Emmeline, Bram, Florent, Marie, Tujar, Nel, Margo, Tom en Marthe

SNAPCHAT/ BE REAL STORY: THORE





KERSTBOOMHAPJE

Benodigdheden

- 2 rollen bladerdeeg
- 1 ei
- 4 lepels pesto
- handjevol geraspte kaas



Werkwijze


- Verwarm de oven voor op 200°.
- Rol het bladerdeeg open.
- Snijd twee dezelfde kerstbomen uit de bladerdeegrollen.
- Leg 1 kerstboom op een bakplaat en besmeer deze met een laagje pesto. Bestrooi daarna met kaas.
- Leg de andere kerstboom erop en druk zachtjes aan.
- Snijd met een mes stroken van ongeveer 2 cm tot iets van het midden.
- Draai deze stroken een paar keer om zodat je leuke krullen bekomt.

- *Klop het ei los en bestrijk de bladerdeeg hiermee.*
- *Bestrooi de rest van de kaas over de boom.*
- *Bak ongeveer 20 minuten in de oven.*

Smakelijk!

SPELLETJES

De kerstman is samen met zijn rendieren in het land! Verbind de cijfers met elkaar & kleur deze mooie kleurplaat in!




Kan jij de kerstman helpen bij het zoeken van alle woorden?

H	O	I	L	S	E	J	S	R	A	A	K	U	I	F	E	I	G
P	C	E	M	L	K	K	L	S	V	L	F	A	M	I	L	I	E
H	P	V	O	A	I	L	H	K	E	R	S	T	S	T	O	L	E
E	W	F	R	M	I	O	E	G	D	G	T	T	N	W	N	N	E
J	A	T	F	P	G	K	Q	S	B	R	G	E	N	Y	B	I	A
P	R	O	T	J	U	D	X	S	R	E	R	E	K	W	M	G	C
M	M	T	S	E	E	F	N	T	Z	R	Y	B	P	O	W	E	S
O	T	W	E	S	D	A	S	E	E	H	E	B	E	Q	S	S	F
O	E	H	E	N	R	R	L	T	U	R	S	V	O	L	Y	C	E
B	H	S	L	K	E	L	S	L	E	I	N	S	M	H	A	H	E
D	W	I	S	K	I	U	S	N	M	A	K	T	J	Q	C	E	R
M	U	M	N	G	E	T	D	T	M	B	C	I	E	Z	M	N	V
N	E	T	E	D	G	I	H	T	A	R	E	N	R	O	T	K	O
R	E	S	R	P	E	C	S	L	I	P	T	Q	D	T	V	C	L
C	N	R	R	R	A	R	L	B	Y	M	D	D	M	F	S	U	B
Y	S	E	A	N	E	E	U	P	L	I	C	H	T	J	E	S	S
X	E	K	L	K	N	I	E	J	T	E	L	L	A	T	S	S	E
M	O	O	B	T	S	R	E	K	C	M	E	D	F	E	I	L	C

- | | |
|---------------------------------|---------------------------------|
| <input type="radio"/> ARRENSLEE | <input type="radio"/> KLOK |
| <input type="radio"/> BALLEEN | <input type="radio"/> KRANS |
| <input type="radio"/> BEL | <input type="radio"/> LAMPJES |
| <input type="radio"/> BOOMPJE | <input type="radio"/> LICHTJES |
| <input type="radio"/> FAMILIE | <input type="radio"/> LIEFDE |
| <input type="radio"/> FEEST | <input type="radio"/> NACHTMIS |
| <input type="radio"/> GESCHENK | <input type="radio"/> RENDIER |
| <input type="radio"/> GEZELLIG | <input type="radio"/> SFEERVOL |
| <input type="radio"/> HULST | <input type="radio"/> SNEEUW |
| <input type="radio"/> KAARSJES | <input type="radio"/> SOK |
| <input type="radio"/> KERST | <input type="radio"/> STALLETJE |
| <input type="radio"/> KERSTBOOM | <input type="radio"/> STERREN |
| <input type="radio"/> KERSTMAN | <input type="radio"/> STRIK |
| <input type="radio"/> KERSTMIS | <input type="radio"/> WARMTE |

alight allemaal

**Marit Seys over hun
verkiezingspel:
“een gebrek aan
logica”**



TIPPERS IN SHOCK NA OVERLIJDEN VAN HUN GELIEFDE VISSEN

In de week van 10 December zijn de goudvissen van de tippers overleden. Mogelijks stierven ze een pijnlijke verdrinkingsdood. Ségolène “we verkeren in diepe rouw. Zondag namen we gezamenlijk afscheid op de ceremonie.”.




**“Zwit, meisje zwit, doe
jun handdoek maar af”**

Leider thore over zijn wildste sauna-verhalen

Wat vind jij nou echt van je leiding?

**“Ik vind ze leuk, omdat
ze leuk zijn!”**



KALENDER

JANUARI

19 januari:

Eerste Chirozondag na blokstop

FEBRUARI

2 februari:

Enkel chiro voor de Belhamel

MAART

3 maart:

Geen Chiro voor De Belhamel

23 maart:

Paaseierenverkoop

31 maart:

Geen Chiro (Pasen)

APRIL

26 april:

Freek Out (bar en fuif van de Aspiranten)

MEI

10&11 mei:

Frituurslag

18 mei:

Laatste chirozondag voor blokstop

JULI

1 t.e.m. 5 juli:

Spikkelbivak

AUGUSTUS

1 t.e.m. 11 augustus:

Bivak Schakel en Belhamel

NU VERKRIJGBAAR: DE CHIRO DADIZELE FLEECE

Beste ouders, OLD, sympathisanten en Chirowietjes
Wil jij een unieke en supercomfortabele Chiro Fleece Trui
bemachtigen? Dit is je kans! Perfect voor de koudere dagen, en
verkrijgbaar voor 45 euro.

Maten: XS, S, M, L, XL, XXL

Bestellen kan eenvoudig door het formulier (via qr-code) in te
vullen vóór 15 januari. De truien worden daarna uitgedeeld in de
Chiro.

Bij vragen, contacteer:

laure.van.maele@chirodadizele.be

Mis deze kans niet en scoor jouw Limited Edition Chiro Fleece Trui!

Veel groetjes van de leidingsploeg



CHIROKLEDIJ

UNIFORM

We dragen ons uniform om te tonen dat we bij de Chiro horen en daar mogen we best trots op zijn! Het uniform bestaat uit het rode T-shirt (of een 50,55, of 60-jaar T-shirt), de beige short of rok en het blauwe hemd en is verplicht vanaf rakker of kwiks.

Bij ons kan je terecht om tweedehands Chirokledij te kopen. Dit aan ongeveer de helft van de aankoopprijs in de Banier, waar nieuwe Chirokledij aangeschaft kan worden.

Heb je zelf nog kledij liggen waar uw kind of uzelf uitgegroeid is/bent? Via onze verkoop krijgen zij een nieuw Chiroleven. Breng deze dus zeker binnen bij ons! Ter vergoeding krijg je hiervoor een bon die je op een van onze financiële acties kan gebruiken.

Contactpersonen tweedehands:

Fee Parent

fee.parent@chirodadizele.be

0468 47 22 69

Zita D'haene

zita.d'haene@chirodadizele.be

0498 78 33 66

Timon Desmet

timon.desmet@chirodadizele.be

0478 34 73 51

Boaz Vandenbroucke

boaz.vandenbroucke@chirodadizele.be

0491 32 88 46



HANDIGE INFORMATIE

UITLEENDIENST

Chiro Dadizele verhuurt groot materiaal en keukenmateriaal. Het groot materiaal bestaat uit sjorpalen, stoelen, ... Het keukenmateriaal werd recent vernieuwd en is in grote aantallen voorhanden. De contactpersonen van onze uitleendiensten zijn:

Groot materiaal:

Thore Beckaert

0468 27 96 78

thore.beckaert@chirodadizele.be

Keukenmateriaal:

Els en Kurt Beckaert

0486 31 52 70

kurt.els@telenet.be

WEBSITE

Om op de hoogte te blijven van al ons doen en laten kan u steeds onze vernieuwde website raadplegen: www.chirodadizele.be

Facebook

Ook op onze facebookpagina wordt alle belangrijke updates meegedeeld en kunt u allerlei foto's terugvinden:

www.facebook.com/chirodadizele/

Rekeningnummer

Voor alle betalingen i.v.m. weekends, bivakken of financiële acties moet het onderstaande rekeningnummer worden gebruikt:

BE16 7380 2553 5674

Contact

Heeft u een vraag, aarzel niet om contact op te nemen via:

info@chirdadizele.be

'T SCHABELLEKE

Is een driemaandelijks tijdschrift van Chirojeugd Dadizele (De Belhamel & De Schakel) voor alle leden, ouders en sympathisanten.

Online

Wil je het Schabelleke in kleur bekijken, ga da naar:

www.issuu.com/chirodadizele/

Dankjewel

Voor het vertrouwen in onze Chiro!

Vragen, ideetjes? Laat het ons weten!