

La Brigade Danoise en Suède 1943-1945 - Uniformes

Introduction C'est

une mention dans le livre de Knud JV Jespersen sur la Brigade (Source 2) qui m'a conduit sur la piste du (défunt) magazine gaélique MILITARY HOBBIES, qui dans son numéro de mars-avril de 1990 contenait un article d'un Anglais nommé RS Kidd. L'article doit, entre autres, contenir une plaque de couleur et cela semblait indéniablement intéressant.

Comme je ne connais pas les sources qui décrivent l'uniforme de la brigade sous une forme complète, j'ai donc choisi de ne pas inclure une description sommaire de l'uniforme de la brigade dans mes précédents articles sur la brigade danoise.

J'ai maintenant réussi - via Internet - à obtenir une copie du magazine en question (Source 1), et avec cela comme point de départ, je cherche à compenser une description uniforme manquante. Le plan lui-même aurait peut-être pu être plus joliment dessiné, mais comme il est, à ma connaissance, le seul du genre, on ne peut pas se permettre d'être trop pointilleux.

Lors du premier

entraînement de la Brigade (entraînement de la police, comme on l'appelait pour masquer les intentions), les soldats portaient un uniforme de couverture (drejstøj) en toile, un chapeau de campagne (bonnet de ski) et une cape (trench-coat) . Un pantalon de ski et un blason semblable à un uniforme ont été utilisés pour l'hiver. En tant qu'uniforme d'entraînement, cette tenue était utilisable, mais elle ne convenait pas comme uniforme de campagne.

La direction de la brigade craignait également que la partie allemande ne reconnaisse pas l'uniforme comme étant précisément l'uniforme militaire censé protéger les soldats selon la Convention de La Haye de 1907 - en d'autres termes, montrer qu'ils étaient des combattants réguliers et non des criminels¹ . Afin de contrer cette situation, il a donc été décidé que tout le monde dans la Brigade devait être équipé d'un brassard. Pour des raisons de discrétion, ces brassards ont été cousus par le personnel féminin de bureau de l'état-major de la brigade.



Le brassard de brigade, comme il a été nommé par la suite pour le distinguer du brassard de combattant de la liberté, est en tissu rouge fin, de 11 cm de large, avec un liseré blanc de 23 mm de large. Au milieu se trouve une étiquette brodée 6x3 cm avec une couronne et le nom "DANMARK" en blanc.

Esquisse de principe : Brassard de brigade. Propre production, entre autres basé sur Source 1.

Dans le cadre du transfert au Danemark, une partie des brassards de la brigade a été échangée contre des brassards de combattant de la liberté, mais les deux types peuvent être vus sur des photographies d'unités à Copenhague le 6 mai 1945. Voir "La brigade danoise en Suède 1943-1945 - 1er - 4e Battalion, Part 3 " pour une description plus détaillée des brassards et des exemples d'utilisation des deux types.



Le détachement de police de campagne était la seule unité à porter son propre brassard, à savoir un brassard de combattant de la liberté, avec les lettres P et D, qui doivent représenter le détachement de police, cousues dessus. Il est probable, cependant, que ce brassard a été mis pour la première fois après que la force a pris son service à la frontière.



Esquisse de principe : Brassard du détachement de police de campagne. Propre production, avec inspiration dans Source 2.

Deux membres du détachement de la police de campagne, en collaboration avec un soldat anglais, fouillent des soldats allemands à la frontière en mai 1945. Source 1, qui a pour source l'Imperial War Museum de Londres.

¹ Le terme provient du livre de notes à utiliser sur le terrain, lors d'exercices et de jeux de guerre par HH Jørgensen, N. Olaf Møllers Forlag, Copenhague 1936.

La Brigade Danoise en Suède 1943-1945 - Uniformes



La Brigade Danoise en Suède 1943-1945 - Uniformes

Explication de la plaque d'uniforme

- UN. Premier Lieutenant, 2e Bataillon.
- B. Cocarde nationale, portée sur la calotte, voir figure A.
- C. L'insigne de la brigade ; en principe comme la marque du casque sur Stålhjelm modèle 1923.
- D. Insigne de groupe (Officiers); était porté comme insigne de col, cf. Figure A.
- ET. Patte d'épaule pour un premier lieutenant du 4e bataillon.
- F. Orloggstap en uniforme naval de modèle suédois². La bande de casquette avec ORLOGS FLAADEN, la cocarde nationale et l'insigne de la brigade est une caractéristique danoise particulière.
- G. Brassard de combattant de la liberté, avec bouclier en métal. Pourquoi la marque est rendue avec une lueur dorée n'est pas connue; ils aussi les échantillons que j'ai vus sont tous munis d'une marque argentée.
- H. Marque du casque, portée des deux côtés du casque en acier, souvent presque invisible en raison du filet du casque.
- JE. Patte d'épaule pour un caporal suppléant du 3e bataillon.
- J. Caporal du 5e Bataillon.
- K. Terrain de cuisine de campagne. Il est difficile de déchiffrer exactement la couleur de l'arc de tir, et il peut donc indiquer l'appartenance à une compagnie de dix états-majors (rouge cramoisi) ou au 1er bataillon (rouge). Lotte porte le brassard Brigade.
- L. Le champ central du brassard de la Brigade.

Boucles de tir

La brigade a adopté un système de boucles de tir (sur les épaulettes) - rouge vif, rouge, blanc, bleu clair, jaune, vert et noir :



Le système est connu de l'uniforme danois de 1923, où les couleurs étaient portées comme des insignes de subdivision - une sous-couche circulaire pour l'insigne du département, qui était portée sur la poche de poitrine droite. L'ordre dans cette période était rouge vif, blanc, bleu clair, jaune, vert, violet et noir pour la 1ère à la 7ème subdivision. Le violet n'est donc pas utilisé dans la brigade, car Pionerkommandet, qui aurait dû être la 6e subdivision, a pris le noir comme couleur - la couleur pionnière traditionnelle.



Général de brigade à Hjørring, immédiatement après la Libération.
De Source 4.

² Sur la base des sources consultées jusqu'à présent, j'étais d'avis que les uniformes de la marine étaient d'un modèle danois, voir La flottille danoise, partie 1. L'information selon laquelle il s'agissait d'un uniforme de la marine suédoise provient de l'article de RS Kidd. Cela montre aussi que la cocarde devait être particulièrement grande. Autant que je sache, la cocarde standard de la Marine a été utilisée, qui était un peu plus grande que l'insigne de casquette de la Brigade, c'est pourquoi il peut être approprié d'attirer l'attention sur le rapport de taille.

La Brigade Danoise en Suède 1943-1945 - Uniformes

La source 4 indique qu'ici, et sur la photo suivante, il s'agit de la 3e compagnie du 2e bataillon. Cependant, une étude plus approfondie des boucles du ciel révèle que certains individus portent une combinaison d'une bande sombre et d'une bande claire, tandis que d'autres n'ont qu'une bande claire. Mais l'explication de cette combinaison n'est pas connue.

Le 2e bataillon, qui avait le capitaine ETCA von Freiesleben comme commandant, s'est vu confier des fonctions de garde dans des installations militaires et autres à Copenhague et dans le nord du Jutland dans le cadre du déploiement de la brigade au Danemark.



Général de brigade à Hjørring, immédiatement après la Libération.

Insignes Les

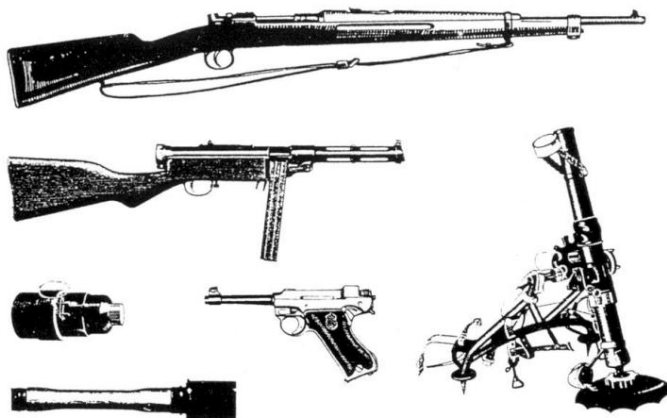
insignes étaient en principe comme les danois de l'époque, uniquement représentés avec des distinctions suédoises (uniformes de 1923 et 1939).

Les caporaux et les caporaux suppléants, qui selon le système danois portaient leurs angles en tissu sur leurs avant-bras, portaient des angles en métal doré sur leurs épaulettes.

Sergent-chef	Deux poutres argentées
Sergent	Un faisceau d'argent
Corporel	Deux angles dorés
Caporal	Un angle d'or

On ne sait pas comment les commandants du groupe d'officiants ont été distingués.

Équipement personnel et armes légères



Des exemples d'équipements personnels, d'uniformes et d'armes de poing peuvent être trouvés dans ces articles :

Équipement	1er - 4e bataillon, partie 2
Uniformes	1er - 4e bataillon, partie 3
Lotte uniforme	1er - 4e bataillon, partie 4
Brassard	Loteries de cuisine de campagne Sanitetskompagniet
Armes légères	Détachement de police de campagne 1er - 4e bataillon, partie 1

Armes suédoises au service danois. De Source 4.

La Brigade Danoise en Suède 1943-1945 - Uniformes

Les désignations danoises des armes sont : fusil de 6,5 mm M.96 S, mitrailleuse de 9 mm M 37/39 S, canon de 9 mm M.40 S et mortier de 47 mm M.40 S. Les grenades à main sont le Språnghandgranat suédois m /39 (avec arbre) et Språnghandgranat m/40 (poncer visiblement). La désignation danoise des grenades à main n'apparaît pas dans les sources.

L'uniforme de campagne suédois Modèle 1939



L'uniforme de campagne suédois modèle 1939 était en tissu gris-brun. Il a remplacé l'uniforme de terrain gris modèle 1910 et le modèle gris-brun 1923 de l'entre-deux-guerres.

Le modèle 1939 a été utilisé par toute l'armée suédoise, à l'exception de la Home Guard (Hem värdnet), pour laquelle un uniforme spécial d'à peu près la même coupe a été produit.

Fantassin suédois, en uniforme Modèle 1939. De "Soldatinstruktion för Infanteriet", 1939, d'où proviennent également les signes de degré.

Les insignes de grade suédois, en laiton doré, étaient portés sur les épaulettes, avec un système d'étoiles pour les grades d'officier et d'angles pour les sous-officiers.

A noter que les sergents suédois ne portaient que deux angles.



De Source 7.

Des insignes correspondants ont été utilisés dans la brigade, car l'insigne de groupe pour les officiers de l'uniforme danois modèle 1923 a été ajouté aux uniformes des officiers.



Uniforme 44, modèle suédois Un véritable

uniforme de campagne est apparu à l'été 1944. Il était fait de tissu d'uniforme suédois, du même type que l'uniforme suédois modèle 1939, mais la veste d'uniforme d'une coupe différente. Avec sa veste courte, il rappelle la tenue de combat anglaise de 1937, et les soldats le baptisent donc immédiatement l'uniforme Montgomery.

La source 1 montre à la page 153 une photo du commandant de brigade, le général Knutzon, dans laquelle il porte une ceinture en cuir avec une ceinture diagonale d'accompagnement. On ne sait pas si ces vêtements en cuir proviennent de l'uniforme danois du général ou des possessions suédoises.

La coupe de l'uniforme rappelait également l'uniforme allemand modèle 1944, dont la veste courte entre autres, est né d'une pénurie de tissus d'uniforme. Le manque de tissu était grand en Suède et c'était donc rationné. Du côté suédois, ils ont fait ce qu'ils pouvaient pour répondre aux besoins danois, mais même lorsque la brigade a été transférée au Danemark début mai 1945, toutes les brigades n'étaient pas équipées de l'uniforme correct; les unités les moins prioritaires, par ex. Le Motor Vehicle Command et le Fire Command portaient toujours les pantalons de ski et les vestes en toile qui étaient également utilisés dans les camps d'entraînement.

Au printemps 1945, la brigade reçut l'ordre d'acquiescer et de disposer l'équipement de deux régiments (2 x 5 000 hommes), dont on prévoyait qu'ils seraient créés après le transfert de la brigade au Danemark. Le tissu d'uniforme indispensable avait été libéré par les autorités suédoises et la production d'uniformes avait commencé lorsque la paix est arrivée. Il n'était donc pas possible d'avoir ces uniformes complètement prêts lorsque l'armée a appelé du personnel à l'été 1945; seul le nombre requis de bottes était complètement en place.

Capitaine d'artillerie suédois, en uniforme Modèle 1939. Extrait de "Soldier's Instruction for the Infantry", 1939.



La Brigade Danoise en Suède 1943-1945 - Uniformes



Armés jusqu'aux dents, les soldats qui viennent de rentrer - l'avant-garde du 1er bataillon - sont vus sur le quai à Helsingør, le 5 mai 1945.

Cette reproduction d'une des images classiques de Brigadier provient de la Source 1 ; peut être trouvée dans une édition annotée dans "1. - 4. Bataljon, Part 2."

La photographie donne une bonne impression des uniformes des brigadiers et de leur équipement personnel.

Sources

1. DANFORCE, The Danish Brigade 1943-45 par RS Kidd, MILITARY HOBBIES, mars-avril 1990.
2. La Brigade - La Brigade danoise en Suède 1943-1945 par Knud JV Jespersen, Gyldendal, Copenhague 1993, ISBN 87-00-14924-1.
3. Quelques expériences et souvenirs des acquisitions matérielles de la Brigade danoise par le capitaine, ingénieur en armement, Einar Lund et le capitaine HC Engel, Dansk Artilleri-tidsskrift, 5e numéro, octobre 1946, pages 155-189.
4. Équipement suédois et anglais dans l'armée danoise par Ole Niemann, Gyldenløve (publié par l'Association des soldats du Queen's Life Regiment), décembre 1998. Le matériel semble être une compilation des articles de l'auteur Armes et équipements suédois dans l'armée danoise 1944 - environ. 1950 et équipement anglais dans l'armée danoise après la période d'occupation publié dans Våbenhistorisk Tidsskrift, n° 1/1998 et n° 7/1997 (publié par Våbenhistorisk Selskab).
5. Manuel pour les soldats de l'armée, partie 1, édition temporaire, commune à toutes les armes, corps et départements, Copenhague 1946 et 1950.
6. Armes suédoises dans l'armée danoise 1946 par le capitaine IV Vorsling, Dansk Artilleri-tidsskrift, 4e numéro, août 1946, côté 105-122.
7. The Danish Brigade édité par Niels Grunnet et Bent Demer, H. Hirsprungs Forlag, Copenhague 1945.
8. La Brigade danoise en Suède 1943-1945 par KV Nielsen, publié par l'Association de la Brigade danoise, 1985, Copenhague 1985, ISBN 87-981346-4-7.

Conclusion

Avec la plaque de RS Kidd et les autres informations du même article, une conclusion naturelle s'est ajoutée à ma présentation de l'histoire de la Brigade danoise en Suède, et donc de ce chapitre spécial de l'histoire des Forces armées.

RS Kidd omet complètement de mentionner les forces volantes de la brigade et leur uniforme spécial. Pour couvrir partiellement cette lacune, je me réfère aux "forces volantes de la brigade".

Cependant, tous les aspects de l'uniforme de l'armée de l'air ne sont pas entièrement expliqués. Utilisé par ex. Ailes de pilotes suédoises ou danoises et, si oui, la différence entre les pilotes de l'armée et de la marine a-t-elle été maintenue ?



Insigne de pilote avec 36.
De "[Silver Vingar & Gold Vingar.](#)"

Il y a donc encore des points flous dans l'histoire, alors ce n'est peut-être pas mon dernier article sur la Brigade après tout...

Par Finsted

La Brigade Danoise en Suède 1943-1945 - Uniformes, Supplément

Introduction

Dans mon article sur les uniformes de la Brigade, j'ai écrit que je n'étais pas au courant de la façon dont les officiants étaient distingués. Je peux maintenant combler quelque peu cette lacune, bien que la réponse partielle soulève un certain nombre d'autres questions.

Insigne de groupe pour les célébrants



Officiant O. Christensen, chef de peloton pour le 1er Peloton, 2e Compagnie, 4e Bataillon [Sur le site Web de l'Association de la Brigade.](#)

La photo montre des insignes de col, qui doivent être supposés être des insignes de groupe de Brigade pour les officiants.

Contrairement à l'insigne de groupe porté par les officiers, l'insigne de col de l'officiant ne semble pas être identique à l'insigne danois modèle 1923 correspondant.



Insigne de groupe pour officiants, modèle 1923. De la source 1.

La marque "suédoise", bien qu'elle puisse être difficile à cerner avec précision, semble être en forme de losange et non circulaire.

Malheureusement, il n'est pas possible de voir les distinctions sur les rabats d'épaule, donc cette partie de "l'énigme" est encore ouverte.

L'officiant Christensen porte l'insigne de fusil et l'insigne de mitrailleuse de la Brigade sur sa poche de poitrine gauche. De plus, une marque circulaire plus petite est usée, que je ne peux malheureusement pas identifier. Une marque peut-être similaire qui apparaît sur la RS La planche uniforme de Kidd (figure J) est appelée insigne non spécifié.

Sources

1. Manuel pour les soldats de l'armée, 1. Partie, édition temporaire, commune à toutes les armes, corps et départements, Copenhague 1946 et 1950.

Par Finsted

¹ L'annexe 1 au "1er - 4e bataillon, partie 1" montre l'organisation détaillée de la 2e compagnie dans le 4e bataillon.

Introduction

Suite à une question d'un lecteur du site Internet de Chakoten, Søren ?, j'ai reçu trois plaques qu'il avait précédemment reçues d'un collectionneur de timbres de la Brigade danoise.

Les plans peuvent bien compléter le matériel sur les uniformes de la brigade, qui est déjà disponible sur le site Web, bien qu'il reste encore un certain nombre de questions sans réponse.

Une chose que vous devez garder à l'esprit en ce qui concerne les badges de la Brigade est la partie de l'histoire de la Brigade dont vous traitez, car l'uniforme change d'une période à l'autre. L'histoire des uniformes de la brigade peut être grossièrement divisée en trois périodes - avant la mobilisation, la mobilisation et le transfert au Danemark et l'effort au Danemark.

Insignes de département

Les insignes suivants proviennent de Soldatinstruction för infanteriet, 1944 (un homologue suédois du manuel danois pour les soldats de l'armée) et ont été trouvés sur le site "Pansarcentralen" (Thorleif Olsson), [Uniforme avec 39](#).

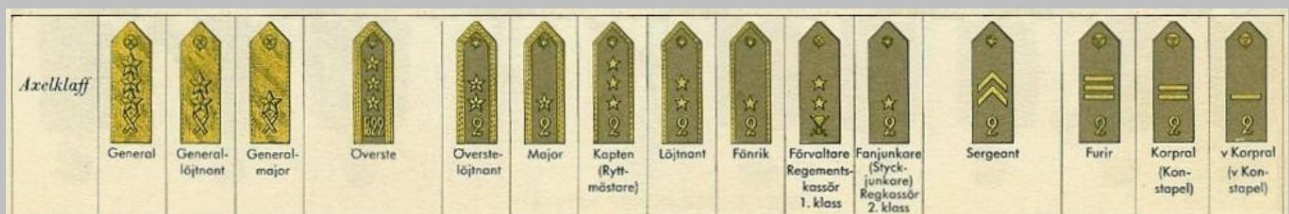


Certaines de ces marques sont reconnaissables aux trois plaques fournies par Søren. Toutes les bornes de service n'apparaissent pas sur la plaque suédoise, mais par contre sur les plaques de Søren. La Brigade danoise était avant tout une unité d'infanterie, un régiment d'infanterie trop fort, donc toutes les marques ne sont pas pertinentes en relation avec la Brigade.

Les badges suédois étaient disponibles en deux tailles, une plus grande pour les épaulettes et une plus petite pour les badges de col. La mesure dans laquelle la grande ou la petite version des marques a été utilisée n'est pas claire.

Sur l'uniforme danois - Uniform 44, modèle suédois, comme il a été désigné plus tard - les insignes du département suédois étaient portés sur les épaulettes de l'état-major et de certaines parties des troupes de ravitaillement (par exemple le quartier de presse de la brigade), tandis que dans la mesure du possible pas connu dans les troupes de combat (bataillons d'infanterie) ou les troupes d'appui au combat (commandement pionnier). Certaines parties des troupes de ravitaillement (le Motor Vehicle Command et le Fire Command) n'étaient pas équipées de l'uniforme 44 lors de leur transfert au Danemark, mais utilisaient des vestes en toile et des pantalons de ski, et on ne sait pas si les insignes du département étaient portés sur la toile. vestes.

Signe de degré



La Brigade Danoise - Uniformes

Supplément sur les marques départementales et les signes de diplôme suédois

De même, plusieurs des insignes suédois se retrouvent comme éléments de l'insigne de la Brigade dans les plaques de Søren.


Cependant, il n'était pas vrai que la Brigade utilisait directement les signes de degré suédois, mais utilisait des éléments de signes de degré - étoiles, faisceaux et angles - du système uniforme suédois d'alors - et peut-être plus tôt.

Ainsi, l'insigne de grade d'épaule pour un sergent-major était de deux barres d'argent, un sergent avait une barre d'argent, tandis qu'un caporal et un caporal portaient respectivement deux et un angle. Bien qu'il apparaisse ici que, par rapport au système suédois, les insignes des sergents et des caporaux avaient ainsi été échangés, il faut rappeler que les sergents et les sergents, selon le système uniforme danois de 1923, utilisaient respectivement deux et une barre comme insignes d'épaule .

La Brigade Danoise - Uniformes

Supplément sur les marques départementales et les signes de diplôme suédois

Planche 1




Le pharmacien était impliqué
Société d'assainissement
Laboratoire de terrain et
Pharmacie

La Brigade Danoise - Uniformes

Supplément sur les marques départementales et les signes de diplôme suédois


Planche 2



La Brigade Danoise - Uniformes

Supplément sur les marques départementales et les signes de diplôme suédois

Planche 3



Les uniformes et l'équipement de la brigade danoise

Des [collections du Musée de l'armée suédoise](#)



Veste d'uniforme



Pantalon d'uniforme



La chemise



Feuillets



Signe de chien



Manteau



Des bottes



Guêtres



Felthue



Casque en acier M/37 avec filet occultant



Étui à cartouche



Sac à pain



Bouteille en feutre



Kogekar



Kogekar



masque à gaz



Sac à dos



Bêche de champ



Fusil M/1896



Fusil M/1896



Bidons d'huile à canon pour M/1896



Baïonnette



Fourreau à baïonnette



Porte-baïonnette



Ciseaux barbelés



Âne grim pant