

Inspiration

Indledning



Titlen "*Inspiration*" har jeg valgt til denne, samt forhåbentligt nogle flere artikler.

Min ide er at beskrive, hvad der har inspireret mig til at fremstille figurer eller andet i forbindelse med vor hobby.

En figurgruppe bliver til

Inspiration

Postkortet her er tegnet af den berømte engelske militærmaler Harry Payne. Det viser en post for gevær, der hilser på en officer. Officerens påklædning (Drill order) står i kontrast til postens vagtpåklædning (Review order) .

Officerens hilsen er noget afslappet, men hans holdning er upåklagelig.

Dette motiv måtte gøres efter !

Planlægning

Som tænkt, så gik jeg i gang. Til formålet valgte jeg følgende stumper.



Officeren: En standard marcherende Britains skotte med en arm fra Soldier Pac og et broadsword støbt i en Prince August form.

Vagten: En støbning fra Prince August af en præsenterende figur. Hovedet blev udskiftet med et fra Soldier Pac samt en geværarm med plaid fra samme firma. Plaiden har den fordel, at den skjuler figurens noget uheldige udformning af jakkens bagside (jakken er en Highland Doublet [1](#)).

Den højre arm blev loddet sammen af flere dele af blandet oprindelse, da både den og figuren havde støbte sergent gradstegn og sash, valgte jeg at lade ham beholde graden, vel vidende, at en sergent ikke er post for gevær, men det var sjovere at male.

Det er især bagsiden af figuren (posten), der er dårlig, så den blev gemt som ovenfor beskrevet.

Bemaling



Her er så de samlede figurer, grundmalet og sat på en træklods. Det sidste for, at der er noget at holde på under bemalingen.

Bemalingen af de to figurer er rimelig svær, idet de skal have malet kilten i tartan. Til dette har jeg fundet en hjemmeside, der har en fremragende beskrivelse af, hvorledes de forskellige militære kilte skal males.

Uniformsjakkerne er tilgængæld rimelig lette.

Det skal nævnes, at officersfiguren er rimelig svær at slibe til, da den er hulstøbt og man kommer meget nemt igennem materialet og må så fylde op med filler og tildanne igen.

Det færdige resultat



Det færdige resultat.



I nærbillede.

Jeg håber med denne artikel at have givet inspiration til fremstilling af nogle figurgrupper eller enkelt figurer, rigtig god arbejdslyst.

En handske bliver kastet?



Vagtstyrke, fra Gordon Highlanders.
Det kunne være en ide til en opstilling!

[Inspiration til både at gå i gang med produktion af figurer og til at delagte alle os andre i processen. Kaare Myltoft]

Kilder

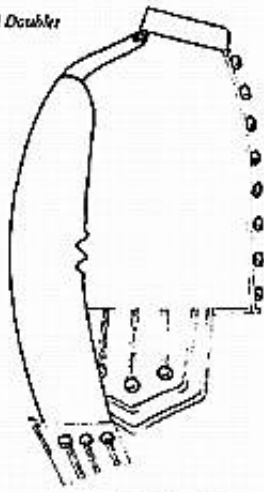
- Postkort fra egen samling produceret af Raphael Tuck & Sons Ltd. Serie 9885 The Seaforth Highlanders.
- Støbedele: www.soldierpac.com
- Maling af Tartan: www.upnaway.com
- Støbeforme: www.princeaugust.ie
- Highland Doublet: Simkin`s Soldiers, The British Army in 1890. Colonel P S Walton. Vol II Picton Publishing (Chippenham) Ltd 1987. ISBN 0 948251026

Med venlig hilsen

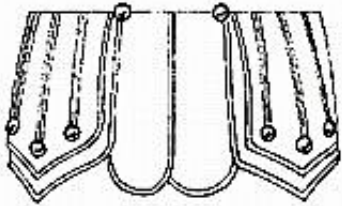
Niels Blangsted-Jensen

Noter:

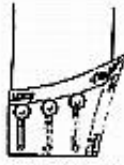
1) Detaljer fra en Highland Doublet



a and b Other Ranks



c Collar - Subalterns and Captains



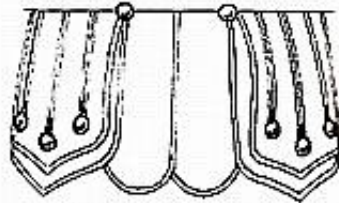
f Cuff - Subalterns



g Cuff - Captain



h Cuff - Lieutenant Colonel



j Skirts - Subalterns and Captain