

# Några exempel på bra åtgärder som genomförts

Efter 3 inbrott i en brf 2015, där det var tydligt att gärningspersonen använt låsslunga och ev. dyrkat upp överlås, erbjöds boende i föreningen att köpa låskåpor som ett bra komplement att skydda sig mot denna typ av inbrott.

Ca 80 st nappade på detta. Äldre och boende, som var osäkra på hur man monterar detta fick hjälp. Det tar ca 3-4 minuter att montera en kåpa om man gör enligt anvisning som skickades med. Kostnad-ca 300 kr. Brotten avtog helt. Kostar under 300 kr.



Tillverkarnamn  
dolt



# MONTERING AV LÅSKÅPA



Öppna dörren, håll emot låsringen på utsidan så att den inte lossnar. Bra att vara 2 som hjälps åt eller att du sätter en tejp som håller fast utsidans låsring då du monterar.  
Skruva loss vredet och ta ut det. Ta ur skruvarna .



Placera kåpan på plats sätt på vredet i spåret, håll ihop och sätt dit en skruv i taget. Skruva lite löst först så att du kan justera innan du drar åt (lagom hårt).

**OBS! Hålen sitter inte i mitt/centrum! Det skall monteras så att skruvhålen är lite över centrum!**



Om låsringen lossnar så skall den sitta rättvänd. Det står upp på ringens insida.



**Tejptips!**  
Ca 15 cm silvertejp eller liknande fästes utanpå för att hålla kvar den utvändiga låsringen under monteringen.

# Bra försök, men lite bättre kan det vara!



Klättringsbart

Byggställning skall vara anordnad så att den ej är klättringsbar. Den kan vara igenbyggd eller försedd med stegar som fälls upp och "låses fast för natten". Att ha larm är möjligt!





## Så här ska det se ut!

- Inplankat så att inget går att klättra på.
- Larmat.
- Taggtråd för att minska inklätrningsrisk.

# Brytskydd i form av u-list



**BRYTSKYDD C-  
PROFILEN US  
2115MM**

Modell US. Används där karmen är:  
Längd 2115mm.

**585 SEK**


Färg

Antal  
 st

# Digitala låssystem med bricka inte kod



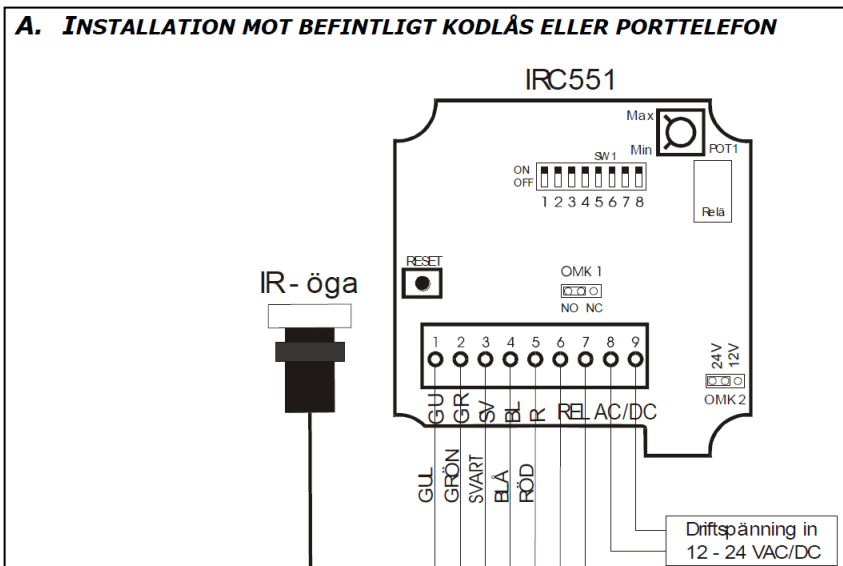
# IR sändare



Kontrollenhet

IR-öga

## A. INSTALLATION MOT BEFINTLIGT KODLÅS ELLER PORTELEFON



## C. DIP-SWITCHARNAS FUNKTION, SW1

Dip-switch i läge ON = Aktiv. Dip-switch i läge OFF = Inaktiv / Avstängd

Dip-switchar / IR-kodkanal	Användare / Funktion
1	PostNord, Svensk Direktreklam, Ekobrottsmyndigheten och Polisen
2	Bring CityMail (Pressens morgontjänst)
3	
4	Reklam, fastighetsförmedling
5	Kronofogdemyndigheten
6	Låsmedernas test-kanal
7	
8	Används vid reset av koder, se text installation

# Om du hör något misstänkt i trapphuset!

- Kontrollera i dörrögat, om du inte har det så lyssna på vad som händer---
- Om det kommer från annat våningsplan- öppna dörren försiktigt och lyssna---
- Ring polis 112 om du misstänker att det pågår inbrott eller annat pågående brott---
- Var diskret och påkalla inte uppmärksamhet i onödan- (varna inte gärningsmän)---
- Om du inte ser något i dörrögat men hör ljud "gärningsmän kan ha tejpat för" ring 112 diskret, delge information direkt till anländande polispatrull.

*Om ni hör obekant ljud mm så kan skadan redan ha skett, dörr sönderbruten. Det är då viktigare att ni snabbt och diskret ringer 112 till polis, lyssna, observera också gatan om möjligt, registreringsnummer på fordon, ev signalement på gärningsmän och i vilken riktning de försvann. Vinsten kan bli ett gripande av tjuvar som då inte kan begå fler brott i närtid.*

*Tänk också på din och andras säkerhet! Försök inte ingripa då farliga brytverktyg mm finns i händerna på personer som inte vill bli gripna.*



Normalt "tittöga"



Lins



"Insidan"  
1 tryckknapp  
AA-batterier



Fotograferad skärm  
med mobiltelefon

## POSTLÅDA/ SKYDD FÖR INSYN OCH LÅSSLUNGA:

Med denna lösning kan man slopa låskåpa och använda hemmaläge eller bortaläge med nedfälld lucka så att posten faller ut på golvet.



## STEL DÖRRSPÄRR:

Spärren ska alltid vara på då du öppnar för okänd, ej kontrollerat ärende mm.



# Fler brottsförebyggande åtgärder



Detektorslampa 5-8 meter  
ca 200 kr i butik



Radio med lite lagom ljud



"Dummy" kamera  
ca 70-150 kr



Timer för belysning

## KAMERAÖVERVAKNING



Artnr:	EAN:	Benämning:	I lager:	Enhet:	Pris:	Antal:
368414	7394266268834	Kameraövervakning 210x297 mm Hårdplast	★ ja	st	71 kr	<input type="text"/>
368515	7394266268841	Kameraövervakning 148x210 mm Dekal	★ ja	st	42 kr	<input type="text"/>
368516	7394266268858	Kameraövervakning 105x148 mm Dekal	★ ja	st	28 kr	<input type="text"/>



**Ev. larmanläggning!**  
Samverka med vaksamma  
grannar!

# Kontaktväg till polis


**ANMÄLA ELLER TIPSA POLISEN! Gå in på [polisen.se](https://www.polisen.se) och följ nedan anvisning. Du kan också söka tillstånd, pass och söka hittegods mm.**


På [polisen.se](https://www.polisen.se) använder vi kakor (cookies) för att webbplatsen ska fungera på ett bra sätt för dig.  
[Läs mer om kakor på polisen.se](#)

Jag förstår

  Sök |  Lyssna |  Teckenspråk |  Lättläst |  Other language

Aktuellt | Tjänster och tillstånd | Utsatt för brott | Lagar och regler | Om polisen | Kontakt

 [Jag har råkat ut för något](#)  
Gör en polisanmälan.

 [Jag har sett eller hört något](#)  
Tipsa polisen.

### Hitta snabbt

-  [Pass och nationellt id-kort](#) >
-  [Hitta polisstation](#) >
-  [Belastningsregistret](#) >

### Kontaktformulär polisregion Stockholm

Vad gäller din fråga? (obligatoriskt val)

Välj ett alternativ

Meddelande (obligatoriskt)

Skriv här och bifoga dok och filer nedan mm.

Namn

## Tipsa polisen om brott

- [Tipsa polisen via webben](#)  
Klicka vidare på tipsa--
- Misstänkt barnsexhandel uto...
- Sexuella övergrepp mot barn ...

Välj område/region

## Polisregion Stockholm

[Tipsa polisen i Stockholm, Gotland via webbformulär](#)

Klicka på tipsa polisen, eller annat alternativ. Polisanmälan mm.

Tipsa polisen via webben  
Klicka vidare på tipsa--

Välj område/region

Skriv här och bifoga dok och filer nedan mm.



# Viktiga telefonnummer

<b>112</b>	Akut hjälp vid överhängande fara, sjukdomsfall, brand, pågående brott
<b>113 13</b>	Information vid olyckor och kriser (samlad information från olika myndigheter)
<b>114 14</b>	Polisens nummer vid icke akuta händelser, anmälan, tips mm
<b>1177</b>	Sjukvårdrådsgivning på telefon

**OBS!**  
ladda ner  
kommunens app,  
för felanmälan!

## Felanmälan Huddinge kommun

08-535 301 00, <https://www.huddinge.se/stadsplanering-och-trafik/felanmalan-drift-och-underhall/felanmalan/>

ELLER ladda ner appen "felanmälan Huddinge".

Här gör du felanmälan för gator och vägar, parker och andra allmänna områden.

## Kan du Sveriges viktigaste nummer?

<b>112</b>	Nödnummer vid fara för liv, egendom och miljö
<b>1177</b>	Sjukvårdrådsgivning på telefon
<b>114 14</b>	Polisens nummer vid icke-akuta händelser
<b>113 13</b>	Informationsnummer vid olyckor och kriser



# Blåjuskod!!

## Förenklar tillträde till fastigheter för polis och räddningstjänst.

Denna dekal kommer snart kunna beställas via oss OM det finns intresse för detta i Huddinge.

Samarbetet går ut på att de som gått med i grannsamverkan eller kontaktar oss på annan väg ordnar en extra portkod som är fast dygnet runt och är hemlig (ändras ej). De skickar in koden till oss som vidarebefordrar till polisens ledningscentral. Räddningstjänsten (brand och ambulans informeras också)

Det är inget krav att vara med i grannsamverkan.

Kontakta kommunpolis Anna Schelin; [anna.schelin@polisen.se](mailto:anna.schelin@polisen.se)  
010-56 465 12



# Kameraövervakning

## Ett exempel på hur det kan se ut

**Policydokument för kameraövervakning till föreningens medlemmar.**

Anledning/syfte bör beskrivas och varför man har behov, återkommande brott trots förebyggande åtgärder mm.

**Länsstyrelsen /Datainspektionen.**

Gå in på deras hemsidor och läs om krav för att kunna få tillstånd, i vissa fall som garage kanske det inte är krav på tillstånd eller anmälan.

**Regler för hantering av inspelat material.**

Utse ex två personer som har befogenhet att kontrollera inspelat material vid misstanke om brott. Polisanmälan skall göras och efter det kan inspelat avsnitt bifogas till utredningen. I normalfallet kan film/bilder lagras i en månad.

## **Kameraövervakningslagen (2013:460)**

23 § Kameraövervakning av en plats dit allmänheten inte har tillträde får bedrivas utan samtycke om

1. övervakningen behövs för att förebygga, avslöja eller utreda brott, förhindra olyckor eller andra berättigade ändamål, och
2. övervakningsintresset väger tyngre än den enskildes intresse av att inte bli övervakad, med särskilt beaktande av hur övervakningen ska utföras, om teknik som främjar skyddet av den enskildes personliga integritet används och vilket område som ska övervakas.

24 § Den som bedriver kameraövervakning av en plats dit allmänheten inte har tillträde ska se till att:

Övervakningen sker endast för särskilda och berättigade ändamål.

Ändamålen med övervakningen dokumenteras (policydokument) och

Övervakningen inte sker i större omfattning än vad som behövs för att tillgodose ändamålen med övervakningen.



# Styrning med bricka eller fjärrkontroll.



För att undvika öppning av hela porten så kan man välja att ha både bricka och fjärrkontroll. Ett bra val om man har externa hyresgäster/besökare i fastigheten, för att undvika hel portöppning när endast en person ska passera.

Man har också möjlighet att förkorta öppningstid av port.

Inbyggd kamera i metallhölje med bultar



Garageinfarten, vinkeln skall utesluta identifiering av förbipasserande personer!



Utpassering ej möjlig utan fjärrkontroll eller bricka, och bilen skall stå med ett hjul i rutan (tyngd -avkänning).





# Vad mer kan man göra för säkerhet och ordning?



-Brandvarnare i trapphuset

-Brandsläckare i trapphuset

**SBA Systematisk brandskyddsarbete:**

-En skyldighet för brf att bedriva i fastigheten! det handlar om att tillse att utrymningsvägar är fria, att det ej finns saker i trapphus som blockerar eller är brännbart, ex dörrmattor byggmateriel mm.

-Kontroll av brandvarnare, nödbelysning, fria rökluckor (ej överplogade eller belamrade med gods). **Läs mer på nätet SBA.**

Man kan engagera några boende att hjälpa till med lite koll på detta, ex trapphusuppdrag. Koll på låsfunktioner, dörrar mm.

**Övrigt:**

Cykelrum och cykelställ kan behöva inventeras med jämna mellanrum. För ordning trivsel och tillgänglighet för de som använder cykeln ofta. Skapa plats för användare!. Många cyklar kan vara "vrak" sedan många år, ev har ägaren flyttat och lämnat kvar cykel mm för att slippa kasta bort. De som ej är flitiga användare kanske kan förvara sin cykel i sitt förråd eller annan plats ni anser lämplig. Informera boende om att rensning görs, "cyklelskrot" kan kastas bort efter ex 3 månader, med påminnelse om att boende skall ta hand om cykeln. Det skall informeras noga och ges bra med tid att åtgärda (ev kan personer vara bortresta längre tider mm.)

*Det finns många åtgärder som kan engagera boende, nyttja den engagerades Intresse och starta gärna upp grupper som kan få uppdrag att driva frågor.*

# information



BYGGSÄCKAR • APRIL 2017

## Storsäckar, byggsäckar, Big Bags – kärt barn har många namn!

Nästan alla platser utomhus, där allmänheten kan röra sig, är offentlig plats; trottoar, gata, torg och park. En trottoar är till för att gå på och det är inte tillåtet att ta trottoaren i anspråk för till exempel reklamskyltar, marshaller, containers, byggsäckar eller som sovplats. Alla ska ha samma möjlighet att röra sig utan att riskera att snubbla på skyltar, mattor eller dylikt som placerats felaktigt på gator och torg.

Storsäckar i gatumiljön gör det svårt att ta sig fram, inte minst för personer med rörelse- eller synnedsättning. Även renhållnings- och snöröjningsmaskiner får problem. Ofta slängs även hushållssopor i byggsäckar vilket drar till sig råttor och andra skadedjur. Säckarna kan också bidra till nedskräpning från folk som går förbi. Som fastighetsägare har du ansvar att se till att det hålls rent och snyggt i anslutning till fastigheten.

Den som köper en säck ansvarar för att beställa hämtning av säcken/säckarna, och att ytan ser ren och prydlig ut efter hämtning. Namn på anordnare eller byggsvarsvarig på plats, samt telefonnummer, ska finnas synligt på säckarna. Säcken får inte placeras hindrande på gångbanan, utan avsedd plats ska vara på körbanan (p-plats). Att tänka på är att en bostadsrättsförening/fastighetsägare kanske kan förvara säcken inom eget tomtområde/gård en kortare tid!

Av de här anledningarna krävs ett tillstånd för att ställa säcken på offentlig plats (gatumark) för eget bruk. Tillståndet söker man hos Polisen.

Den som tar trottoaren i anspråk utan giltigt tillstånd kan rapporteras enligt ordningslagen § 3:1.

Mer information hittar du på [polisen.se](http://polisen.se)

# information



---

OSERIÖSA LÅSSMEDER FEBRUARI 2018

---

## Polisens varning: ”Ta inte första...!”

Blir man av med nycklarna till lägenheten, leta upp en seriös låssmed via internet eller på annat sätt.

Resultatet av ett oseriöst besök kan leda till att du får betala mer än normalt. Onödiga skador på dörr och lås kan uppstå och kan kosta mer pengar att åtgärda senare.

1.  
Enklast är att anlita ett auktoriserat låsmästarföretag som tillhör **SLR** Sveriges Lås & Säkerhetsleverantörers Riksförbund.
2.  
Kontrollera att det finns ett **företagsnamn**, inte bara låssmed eller låsjour mm. Företaget skall också ha **adress** och **organisationsnummer**. Kontrollera om **telefonnumret** är offentligt, gå in på [www.hitta.se](http://www.hitta.se) och kontrollera.
3.  
Kräv alltid **företagslegitimation**. ”Oseriösa” låssmeder har sällan företagsmärka arbetskläder, de kommer oftast i omärkta bilar, ev med magnetskylt.
4.  
Begär prisuppgift och gör upp om betalningssätt innan arbetet påbörjas och begär kvitto.

# TACK FÖR ATT NI LYSSNADE!

Insp Anna Schelin

Kommunpolis

Lokalpolisområde Huddinge

Ansvarig för Grannsamverkan och Grannstöd

[Anna.schelin@polisen.se](mailto:Anna.schelin@polisen.se) Kontorstfn: 010-56 465 12