


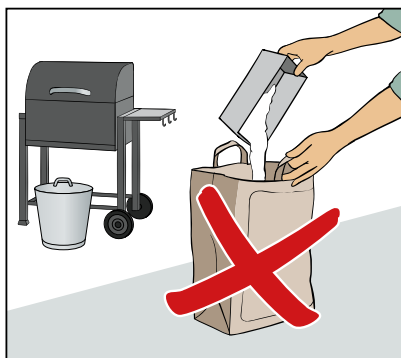
Brandskydd hemma

Minska vanliga brandrisker

Ofta är det vardagliga saker som orsakar bränder i hemmet. Här är några sätt att minska vanliga brandrisker hemma:



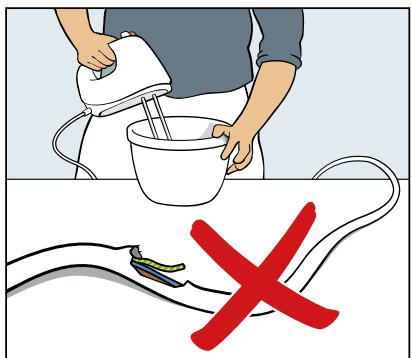
Ha inte saker som kan börja brinna nära eller på spisen. Gå inte ifrån spisen påslagen om du lagar mat. Installera gärna en spisvakt.




Aska och rester från en öppen spis eller grill ska förvaras i en metallburk med lock. Släng aldrig varm aska direkt i sop-påsen.



Släck ljus om du lämnar rummet. Lämna aldrig levande ljus obevakade. Placera inte levande ljus nära saker som kan börja brinna.



Använd inte utrustning med trasiga kontakter eller klämda sladdar.



Elektriska element och andra uppvärmningsanordningar kan orsaka brand i saker som är för nära.

- Rök aldrig i sängen eller någon annanstans där du riskerar att somna. Blöt innehållet i askkoppen innan den töms.
- Se till att barn inte får tag i tändstickor eller tändare.



Aktiv mot **BRAND**

Kampanjen Aktiv mot brand är ett samarbete mellan myndigheter, försäkrings-, bostads- och brandskyddsbranschen samt kommunernas räddningstjänster.

Läs mer om hur du skyddar dig mot brand på www.DinSakerhet.se/brand

Skydda dig mot brand

Brandvarnare räddar liv

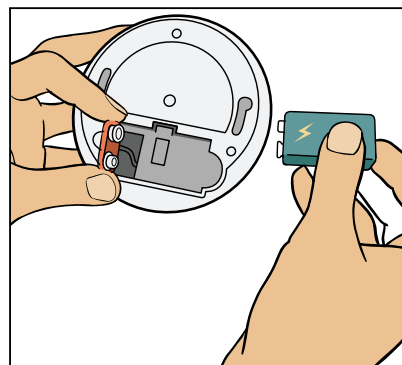
En brandvarnare larmar snabbt om det börjar brinna. Då hinner du släcka eller ta dig ut om det behövs. Ha minst en brandvarnare på varje våning.



Brandvarnaren ska sitta i taket.




Testa brandvarnaren varje månad genom att trycka på testknappen.



Byt batteri om brandvarnaren inte fungerar vid test eller om den piper ofta.


Så här använder du en brandsläckare



Dra ut säkringen.




Rikta mot lågornas bas.



Tryck ner handtaget.

Skaffa en brandsläckare

En brand växer fort. I början när den är liten kan du försöka släcka själv. Det är viktigt att ha brandsläckare hemma. En pulversläckare på 6 kg passar bäst. Ha gärna en brandfilt också.



Rädda – Varna – Larma – Släck

Att handla på rätt sätt kan vara avgörande

Rädda – Varna – Larma – Släck är normalt den ordning du kan följa om du upptäcker en brand. Men den verkliga situationen avgör vilken ordning som är bäst. Är ni flera kan ni hjälpas åt.



Rädda och varna andra som kan befinna sig i fara.



Ring 112 – berätta vad som har hänt och om någon är skadad, var hjälpen behövs och vem du är som ringer.



Släck branden om du bedömer att du klarar det.

Släck branden



Brand i kastrull. Lägg på locket eller en brandfilt för att kväva branden. Använd aldrig vatten. Vatten får branden att spridas.



Brand i kläder. Försök få ner personen liggande. Kväv elden med en brandfilt eller vad som finns tillhands. Släck från huvudet och nedåt.



Brand i elektrisk utrustning. Dra ur kontakten innan du försöker släcka. Har du en pulver-släckare kan du släcka direkt.

Stäng dörren – röken dödar

Stäng in branden

Om du stänger dörren till rummet där det brinner så hindras spridningen av branden och röken. Se till att alla först har kommit ut.



Brinner det och du inte kan släcka – ta dig ut.
Stäng dörren.

Ring 112.



Aktiv mot **BRAND**