

Bo Hage

Planering städdag

27 april 2024, kl 10-13

Välkommen till vårens städdag i Bo Hage. Vi samlas vid vattenverket och börjar med information om bland annat de publicerade bryggreglerna och läget med våra bryggor.

Efter det samordnar vi dagens aktiviteter så att vi kan komma igång. Under dagen behöver vi hjälpas åt och du kan göra något av följande:

- Vara samordnare av någon av nedanstående aktiviteter
- Vara eldvakt vid en våra tre eldningsplatser (samordna bevakning under dagen)
- Köra röjsåg (2-3 personer) på allmänning enl nedan (röjsågar finns i föreningen)
- Köra motorsåg om du är kunnig på det

När du bestämt dig för vad du kan hjälpa till med meddela mig via Facebook, Messenger eller på mobilen 072-5525577 innan lördagen. Tack för att du ställer upp.

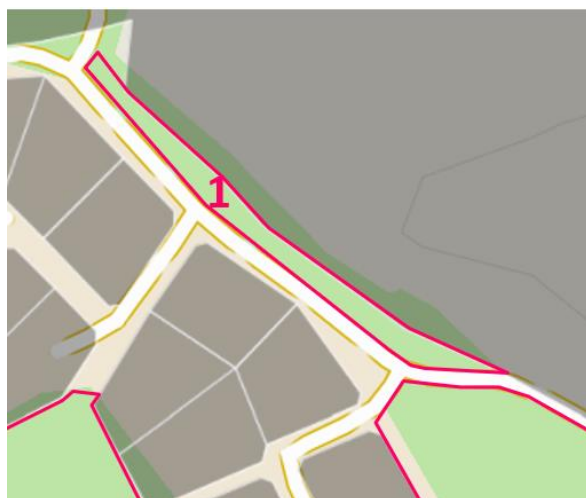
Har du något redskap som kan vara bra så ta gärna med dem.

Välkomna till en dag för att göra vårt Bo Hage lite finare och trevligare.

//Andreas Braxsiö - Ansvarig allmänningar och vägar



Ta ner döda granar



Vad ska göras?

Såga ner och köra bort döda granar i område 1 för att minska risken att de ramlar över vägen:

- Såga ner 5-6 granar i område 1
- Köra grenar till eldningsplatserna.

Tänk på!

Träd/buskar som **ska sparas** är: Alla träd som ej är döda.

Alla grenar ska köras till en av eldningsplatserna vid sjön. Annan eldningsplats är ej tillåten.

Utrustning som kan tas med av boende:

Motorsåg

Vagnar/släp och dragfordon (kan vara både fyrhjulig och bil)

Handskar

Röja sly på allmänning



Vad ska göras?

Röja sly på allmännigen enl bild:

- Röja sly inom markerat område mellan Lärkstigen, Tallstigen, Rönstigen och Ekstigen.
- Om tid finnes kan även området på allmännigen ut mot Aspstigen och Granstigen röjas
- Köra sly till eldningsplats vid sjön.

Tänk på!

Vi behöver två till tre personer som kan köra röjsåg. (röjsåg finns)

Träd/buskar som **ska sparas** är: större träd, enbuskar och träd/buskar markerade med rött band.

All sly ska köras till en eldningsplats vid sjön. Annan eldningsplats är ej tillåten.

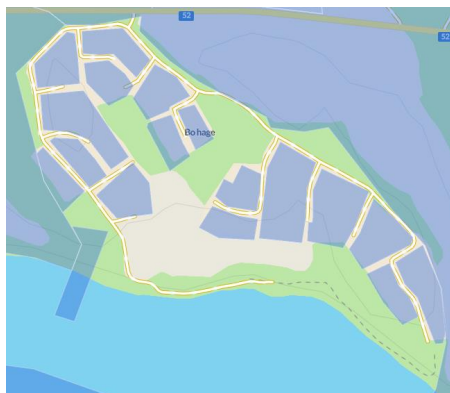
Utrustning som kan tas med av utförare:

Röjsågar (finns i föreningen)

Handskar

Vagn med dragfordon (fyrhjulning)

Rensa vägtrummor



Vad ska göras?

Rensa och säkerställa att samtliga vägtrummor i området fungerar:

- Rensa inlopp och utlopp på samtliga vägtrummor. Extra fokus på trummorna på Björk- och Hasselvägen.
- Gräv och förbättra om så är nödvändigt

Tänk på!

Önskar personer som orkar ta upp t ex stålrören
Var försiktig om du inte vill bada.

Utrustning som kan tas med av utförare:

Spade
Smalare spade
Kratta
Handskar

Elda rishögar



Vad ska göras?

Elda våra rishögar:

- Elda upp allt som får eldas. Lämna ingen rishög kvar bredvid då vi troligen ej kommer att få elda igen.

Tänk på!

Eldar gör vi endast om det finns en eldningsansvarig som tar ansvar för resp eldningsplats till dess att brandrisken är borta. Vi får hjälpas åt att lösa detta även efter städdagens avslutande.

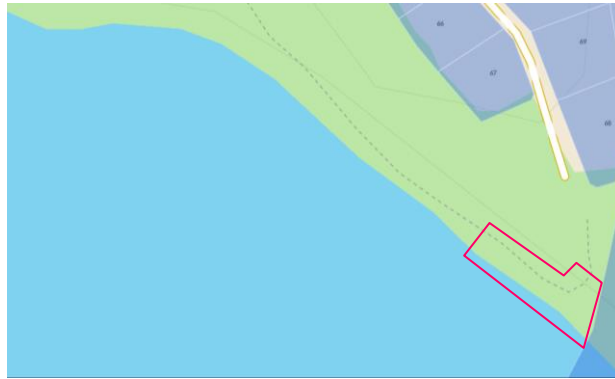
Eldning av rishögar sker endast vid väderlek som tillåter detta.

Eldning av ris är INTE tillåtet någon annanstans än vid dessa tre eldningsplatserna. Se 1, 2 ,3

Utrustning som kan tas med av utförare:

Kratta
Handskar
Brandsläckare
Ev vattenslang

Östra badet inkl båtbyggor



Vad ska göras?

Göra fint:

- Köra vass från "hundbadet", direkt väster om Östra båtbyggorna, till eldningsplatsen.
- Ta bort vasshögen som ligger på gräsytan vid Östra båtbyggorna
- Ta bort vass som spolats upp på gångstigen.
- Gräva igen vildsvinens bökhål fr vintern. Stort finns bl a vid vändzonen.
- Gör det ni finner lämpligt för ett fint bad

Tänk på!

All eldningsbart ska köras till en eldningsplats vid sjön. Annan eldningsplats är ej tillåten.

Utrustning som kan tas med av utförare:

Kratta
Skovel
Spade
Skottkärra
Sekatör
Handskar

Västra badet



Vad ska göras?

Göra fint vid Västra badet:

- Ta bort vass som ligger vid stranden
- Kratta gräsmattan och gungan området vid badet
- Rensa sanden vid gungan fr ogräs om möjligt
- Gör det ni finner lämpligt för ett fint bad

Tänk på!

All eldningsbart ska köras till en eldningsplats vid sjön. Annan eldningsplats är ej tillåten.

Utrustning som kan tas med av utförare:

Kratta
Skyffel
Skottkärra
Sekatör
Såg
Handskar

Sandlådor för halkbekämpning



Vad ska göras?

Förbereda sandlådor inför nästa vinter:

- Sandlådan vid Lärkstigen (1) ska tömmas och bytas ut mot en ny som finns vid vattenverket (2).
- Sandlådan vid Lärkstigen placeras vid vattenverket och fylls på med sand.
- Fylla på sand i sandlådorna som är tomma. Vid infarten och Granstigen är de tomma.

Tänk på!

Sandningssand finns på marken vid vändplatsen (4)

Ta INTE sand i behållaren som är till för att fylla på vår sandningsvagn.

Utrustning som kan tas med av utförare:

Skyffel
Vagn/kärra för transport
Bil?
Handskar

Gångstig mellan östra/västra badet



Vad ska göras?

Göra fint vid gångstig mellan västra båtbyggarna och östra båtbyggarna.

- Röja grenar sly vid den nya stigen som bildats pga översvämning
- Ta bort det som samlats på stigen efter översvämning
- Fylla igen hål efter vildsvinens bök under vintern

Tänk på!

Träd/buskar som **ska sparas** är: tall, enbuskar, ek, alla sorters fruktträd (t ex körsbär)

All sly ska köras till en eldningsplatserna vid sjön . Annan eldningsplats är ej tillåten under städdagen.

Utrustning som kan tas med av utförare:

Kratta
Skottkärra
Spade
Sekator
Såg
Handskar

Laga potthål och vägen till sjön



Vad ska göras?

Fixa vägen inför sommaren:

- Laga potthål på Hasselvägen där så behövs.
- Laga ev potthål även på Björkvägen.
- Laga vägen i backen ner till vattenverket. (regnet har spolat bort en del material)

Tänk på!

Grus finns att hämta i grushögen vid vändzonen på Hasselvägen (1).

Utrustning som kan tas med av utförare:

Skyffel
Vagn/kärra för transport
Bil
Handskar