

**Blåhøj Energiselskab A.M.B.A.**  
**Sdr. Ommevej 38**  
**Blåhøj**  
**7330 Brande**  
**CVR-nr.: 19 23 10 97**

---

**ÅRSRAPPORT**  
**1. juli 2014 til 30. juni 2015**

---

**(19. regnskabsår)**

Godkendt på selskabets ordinære generalforsamling, den / 2015

Dirigent



## Indholdsfortegnelse

---

Selskabsoplysninger.....	3
Ledelsens påtegning .....	4
Den uafhængige revisors påtegning .....	5
Anvendt regnskabspraksis .....	6
Resultatopgørelse .....	9
Balance, aktiver .....	10
Balance, passiver .....	11
Noter .....	12

## Selskabsoplysninger

---

**Selskabet**

Blåhøj Energiselskab A.M.B.A.  
Sdr. Ommevej 38  
Blåhøj  
7330 Brande

CVR nr.: 19 23 10 97  
Telefon: 7534 5521  
E-mail: bio@blaa-energi.dk  
Stiftelsesdato: 03.04.1995  
Regnskabsår: 01.07.2014 - 30.06.2015

**Hovedaktivitet**

Selskabets hovedaktiviteter er at drive fjernvarmedistributionsnet i Blåhøj, herunder el produktionsanlæg baseret på biogas, træflis og lignende.

**Bestyrelse**

Kristian Lyager (formand)  
Thomas Sørensen (næstformand)  
Arne Laursen (kasserer)  
Thomas Møller  
Bjarne Lerche (repræsentant for landmænd)  
Ejner Mortensen (sekretær)

**Pengeinstitut**

Handelsbanken  
Storegade 36  
7330 Brande

**Revisor**

LIDEGAARD revision & rådgivning  
Registreret revisionsaktieselskab  
Jernbanegade 3  
8740 Brædstrup

## Ledelsens påtegning

Ledelsen har dags dato behandlet og godkendt årsrapporten for 2014/15 for Blåhøj Energiselskab A.M.B.A.

Årsrapporten er aflagt i overensstemmelse med årsregnskabsloven samt kravene i selskabets vedtægter. Der henvises til punktet "Årets over-/underdækning iht. varmforsyningsloven" i anvendt regnskabspraksis på side 6.

Under note 4 Egenkapital, er sammenhængen mellem nærværende årsregnskab iht. årsregnskabsloven og varmforsyningsloven beskrevet.

Vi anser den valgte regnskabspraksis for hensigtsmæssig.

Årsregnskabet giver efter vor opfattelse et retvisende billede af selskabets aktiver og passiver, den finansielle stilling samt resultat.


Årsregnskabet indstilles til godkendelse på generalforsamling.

Blåhøj, den 21. september 2015


### Driftsleder

  
Flemming S. Kristensen


### Bestyrelse




Kristian Lyager (formand)




Thomas Sørensen (næstformand)




Arne Laursen (kasserer)



Thomas Møller



Bjarne Lerche (repræsentant for landmænd)



Ejner Mortensen (sekretær)

## Den uafhængige revisors påtegning

---

### Til andelshaverne i Blåhøj Energiselskab A.M.B.A.

Vi har revideret årsregnskabet for Blåhøj Energiselskab A.M.B.A. for regnskabsåret 1. juli 2014 - 30 juni 2015, omfattende ledelsespåtegning, anvendt regnskabspraksis, resultatopgørelse, balance og noter. Årsregnskabet udarbejdes efter årsregnskabsloven

Blåhøj Energiselskab A.M.B.A. har i overensstemmelse med årsregnskabsloven som sammenligningstal i resultatopgørelsen for regnskabsåret 2014/2015 medtaget det af bestyrelsen godkendte resultatbudget for 2014/2015 samt 2015/2016. Disse sammenligningstal har, som det også fremgår af årsregnskabet, ikke været underlagt revision.

### Ledelsens ansvar for årsregnskabet

Ledelsen har ansvaret for udarbejdelsen af et årsregnskab, der giver et retvisende billede i overensstemmelse med årsregnskabsloven. Ledelsen har endvidere ansvaret for den interne kontrol, som ledelsen anser nødvendig for at udarbejde et årsregnskab uden væsentlig fejlinformation, uanset om denne skyldes besvigelser eller fejl.

### Revisors ansvar

Vores ansvar er at udtrykke en konklusion om årsregnskabet på grundlag af vor revision. Vi har udført revisionen i overensstemmelse med internationale standarder om revision og yderligere krav ifølge dansk revisorlovgivning. Dette kræver, at vi overholder etiske krav samt planlægger og udfører revisionen for at opnå høj grad af sikkerhed for, om årsregnskabet er uden væsentlig fejlinformation.

En revision omfatter udførelse af revisionshandlinger for at opnå revisionsbevis for beløb og oplysninger i årsregnskabet. De valgte revisionshandlinger afhænger af revisors vurdering, herunder vurdering af risici for væsentlig fejlinformation i årsregnskabet, uanset om denne skyldes besvigelser eller fejl. Ved risikovurderingen overvejer revisor intern kontrol, der er relevant for virksomhedens udarbejdelse af et årsregnskab, der giver et retvisende billede.

Formålet hermed er at udforme revisionshandlinger, der er passende efter omstændighederne, men ikke at udtrykke en konklusion om effektiviteten af virksomhedens interne kontrol. En revision omfatter endvidere vurdering af, om ledelsens valg af regnskabspraksis er passende, om ledelsens regnskabsmæssige skøn er rimelige samt den samlede præsentation af årsregnskabet.

Det er vor opfattelse, at det opnåede revisionsbevis er tilstrækkeligt og egnet som grundlag for vor konklusion.

Revisionen har ikke givet anledning til forbehold.

### Konklusion

Det er vor opfattelse, at årsregnskabet giver et retvisende billede af selskabets aktiver, passiver og finansielle stilling pr. 30. juni 2015 samt af resultatet af selskabets aktiviteter for regnskabsåret 1. juli 2014 - 30. juni 2015 i overensstemmelse med årsregnskabsloven.

Brædstrup, den 21. september 2015

### LIDEGAARD revision & rådgivning

Registreret revisionsaktieselskab



Ole Madsen  
Registreret revisor

## Anvendt regnskabspraksis

---

### Generelt

Årsregnskabet for Blåhøj Energiselskab A.M.B.A. for året 1. juli 2014 - 30. juni 2015 er udarbejdet i overensstemmelse med årsregnskabslovens bestemmelser for virksomheder i regnskabsklasse A.

Årsregnskabet anvendte regnskabspraksis er uændret i forhold til sidste år, og årsregnskabet aflægges i danske kroner.

### Årets over-/underdækning iht. varmforsyningsloven

Det skal bemærkes at bestyrelsen har valgt at indregne årets resultat, under egenkapitalen i modsætning til Erhvervsstyrelsens notat af maj 2011, hvor det er beskrevet at årets under-overdækning, som en særskilt post, skal indregnes som tilgodehavende eller gæld. Begrundelsen for afvigelsen i forhold til notatet, er dels at egenkapitalen, er næsten 100% og direkte forbrugerejet, og dels at reglerne i Varmeforsyningsloven ctr. reglerne i Årsregnskabsloven, giver meget store tidsmæssige forskydninger i tilbagebetaling til forbrugerne/ejerne således at forpligtelsen til forbrugerne/ejerne har karakter af egenkapital.

### Ændring af fejl vedrørende tidligere år

Det er konstateret at korrektion af fejl i årsrapport for tidligere år, er fejlagtigt håndteret. Der er tale om fejlregnede afskrivninger, der er korrigeret og indregnet som en opskrivning, men burde være korrigeret over den frie egenkapital (overført resultat). Denne korrektion er foretaget uden konsekvenser for såvel resultat som egenkapital, og fremgår af noterne 3 og 4.

### Generelt om indregning og måling

Regnskabet er udarbejdet med udgangspunkt i det historiske kostprisprincip.

Indtægter indregnes i resultatopgørelsen i takt med at de indtjenes. Endvidere indregnes i resultatopgørelsen alle omkostninger, der er afholdt for at opnå årets indtjening

Aktiver indregnes i balancen, når det er sandsynligt at fremtidige økonomiske fordele vil tilflyde virksomheden, og aktivets værdi kan måles pålideligt.

Forpligtelser indregnes i balancen, når det er sandsynligt, at fremtidige økonomiske fordele vil fragå virksomheden, og forpligtelsens værdi kan måles pålideligt.

Visse finansielle aktiver og forpligtelser måles til amortiseret kostpris, hvorved der indregnes en konstant effektiv rente over løbetiden. Amortiseret kostpris opgøres som oprindelig kostpris med fradrag af afdrag og tillæg/fradrag af den akkumulerede amortisering af forskellen mellem kostprisen og det nominelle beløb.

Ved indregning og måling tages hensyn til forudsigelige tab og risici, der fremkommer, inden årsregnskabet aflægges, og som be- eller afkræfter forhold, der eksisterer på balancedagen.

Som målevaluta benyttes danske kroner. Alle andre valutaer anses som fremmed valuta.

### RESULTATOPGØRELSEN

Resultatopgørelsen er funktionsopdelt

#### Nettoomsætning

Nettoomsætning indregnes i resultatopgørelsen, såfremt levering og risikoovergang til køber har fundet sted inden årets udgang, og indeholder salg af varme til forbrugerne samt el til det offentlige net.

#### Produktionsomkostninger

Indeholder køb af biomasse (fedt mm), flis og olie, samt øvrige direkte og indirekte produktionsomkostninger.

#### Distributionsomkostninger

Distributionsomkostninger indeholder omkostninger til drift og vedligeholdelse af ledningsnet.

#### Personaleomkostninger

## Anvendt regnskabspraksis

Er indeholdt i "produktionsomkostninger", "distributionsomkostninger" samt "administrationsomkostninger" iht. note 1.

### Andre indtægter

Andre indtægter indeholder afregning for modtagelse af biomasse herunder gylle.

### Andre omkostninger

Andre omkostninger indeholder omkostninger til køb af energibesparelser mm.

### Administrationsomkostninger

Indeholder omkostninger til kontorhold, lokaler m.m.

### Finansielle indtægter og omkostninger

Finansielle indtægter og omkostninger indregnes i resultatopgørelsen med de beløb, der vedrører regnskabsåret. Finansielle poster omfatter renteindtægter og -omkostninger, realiserede og urealiserede kursgevinster og -tab vedrørende værdipapirer, gæld og transaktioner i fremmed valuta, amortisering af realkreditlån samt tillæg og godtgørelser under acontoskatteordningen mv. Udbytte fra andre kapitalandele indtægtsføres i det regnskabsår, hvor udbyttet deklarerer.

### Skat af årets resultat

Årets skat, som består af årets aktuelle skat og forskydning i udskudt skat, indregnes i resultatopgørelsen med den del, der kan henføres til årets resultat, og direkte på egenkapitalen med den del, der kan henføres til posteringer direkte på egenkapitalen.

## BALANCEN

### Materielle anlægsaktiver

Materielle anlægsaktiver måles til kostpris med fradrag af akkumulerede af- og nedskrivninger.

Afskrivningsgrundlaget er kostpris med fradrag af forventet restværdi efter afsluttet brugstid.

Kostprisen omfatter anskaffelsesprisen samt omkostninger direkte tilknyttet anskaffelsen indtil det tidspunkt, hvor aktivet er klar til at blive taget i brug. For egenfremstillede aktiver omfatter kostprisen omkostninger til materialer, komponenter, underleverandører, direkte lønforbrug samt indirekte produktionsomkostninger.

Der foretages lineære afskrivninger baseret på følgende vurdering af aktivernes forventede brugstider og restværdier:

	<u>Brugstid</u>	<u>Restværdi</u>
Bygninger	10-50 år	0 %
Ledningsnet o.l.	10-35 år	0 %
El- og varmfremstillingsanlæg	10-25 år	0 %
Driftsmaterielt	5-8 år	0-25 %
Inventar	5 år	0 %

Aktiver med en kostpris på under kr. 12.800 pr. enhed indregnes som omkostninger i resultatopgørelsen i anskaffelsesåret.

Fortjeneste eller tab ved afhændelse af materielle anlægsaktiver opgøres som forskellen mellem salgspris med fradrag af salgsomkostninger og den regnskabsmæssige værdi på salgstidspunktet. Fortjeneste eller tab indregnes i resultatopgørelsen under afskrivninger.

### Tilgodehavender



## Anvendt regnskabspraksis

---

Tilgodehavender måles til amortiseret kostpris, hvilket sædvanligvis svarer til nominel værdi. Værdien reduceres med nedskrivning til imødegåelse af forventede tab.

Nedskrivninger til tab opgøres på grundlag af en individuel vurdering af de enkelte tilgodehavender.

### Periodeafgrænsningsposter

Periodeafgrænsningsposter indregnet under aktiver omfatter afholdte omkostninger vedrørende efterfølgende regnskabsår.

### Selskabsskat og udskudt skat

Aktuelle skatteforpligtelser og tilgodehavende aktuel skat indregnes i balancen som beregnet skat af årets skattepligtige indkomst reguleret for skat af tidligere års skattepligtige indkomster samt for betalte acontoskatter.

Udskudt skatteaktiv er ikke indregnet, da selskabet er omfattet af varmemforsyningsloven og således er et "non-profit" foretagen, hvor evt. overskud skal tilbagebetales til andelshaverne. Derfor vil det beregnede skatteaktiv ikke kunne udnyttes.

### Gældsforpligtelser

Finansielle gældsforpligtelser indregnes ved lånoptagelse til det modtagne provenu med fradrag af afholdte transaktionsomkostninger. I efterfølgende perioder måles de finansielle forpligtelser til amortiseret kostpris svarende til den kapitaliserede værdi ved anvendelse af den effektive rente, således at forskellen mellem provenuet og den nominelle værdi indregnes i resultatopgørelsen over låneperioden.

Prioritetsgæld er således målt til amortiseret kostpris, der for kontantlån svarer til lånets restgæld. For obligationslån svarer amortiseret kostpris til en restgæld beregnet som lånets underliggende kontantværdi på lånoptagelsestidspunktet reguleret med en over afdragstiden foretaget afskrivning af lånets kursregulering på optagelsestidspunktet.

Andre gældsforpligtelser, som omfatter gæld til leverandører, anden gæld, måles til amortiseret kostpris, hvilket sædvanligvis svarer til nominel værdi.

## Resultatopgørelse

### 1. juli 2014 til 30. juni 2015

Note	2014/15	2014/15 Budget (ej revideret)	2015/16 Budget (ej revideret)	2013/14
Nettoomsætning varme .....	2.350.988	2.400.000	2.250.000	2.311.732
Nettoomsætning el.....	7.526.441	6.600.000	7.200.000	6.759.739
<b>Nettoomsætning i alt.....</b>	<b>9.877.429</b>	<b>9.000.000</b>	<b>9.450.000</b>	<b>9.071.471</b>
Produktionsomkostninger .....	6.537.843	5.986.000	6.288.000	6.057.327
Personaleomkostninger .....	999.433	1.000.000	1.000.000	993.803
<b>Produktionsomkostninger i alt.....</b>	<b>7.537.276</b>	<b>6.986.000</b>	<b>7.288.000</b>	<b>7.051.130</b>
<b>Bruttoresultat.....</b>	<b>2.340.153</b>	<b>2.014.000</b>	<b>2.162.000</b>	<b>2.020.341</b>
<b>Andre eksterne omkostninger</b>				
Distributionsomkostninger .....	317.164	380.000	380.000	407.212
Administrationsomkostninger .....	578.826	690.000	641.000	691.826
Andre indtægter .....	220.033	100.000	100.000	201.730
Andre omkostninger .....	358.200	30.000	890.000	0
<b>Andre eksterne omkostninger i alt ....</b>	<b>1.034.157</b>	<b>1.000.000</b>	<b>1.811.000</b>	<b>897.308</b>
<b>Resultat før finansielle poster.....</b>	<b>1.305.996</b>	<b>1.014.000</b>	<b>351.000</b>	<b>1.123.033</b>
<b>Finansiering</b>				
Finansieringsindtægter .....	53.974	4.000	0	19.241
Finansieringsomkostninger.....	603.955	628.000	541.000	975.085
<b>Finansiering i alt.....</b>	<b>549.981</b>	<b>624.000</b>	<b>541.000</b>	<b>955.844</b>
<b>Resultat før ekstraordinære poster ...</b>	<b>756.015</b>	<b>390.000</b>	<b>-190.000</b>	<b>167.189</b>
8 Ekstraordinære indtægter .....	0	0	0	2.124.800
<b>Årets resultat før skat .....</b>	<b>756.015</b>	<b>390.000</b>	<b>-190.000</b>	<b>2.291.989</b>
2 Skat af årets resultat.....	0	0	0	0
<b>Årets resultat.....</b>	<b>756.015</b>	<b>390.000</b>	<b>-190.000</b>	<b>2.291.989</b>
<b>Der foreslås anvendt således</b>				
Overført resultat tidligere år.....	8.319.841			6.027.852
Årets resultat.....	756.015			2.291.989
<b>I alt.....</b>	<b>9.075.856</b>			<b>8.319.841</b>

## Balance pr. 30. juni 2015

### Aktiver

Note	2014/15	2013/14
<b>Anlægsaktiver</b>		
<b>Materielle anlægsaktiver</b>		
3 Grunde og bygninger .....	3.026.607	2.307.152
3 El- og varmfremstillingsanlæg .....	13.768.712	14.477.472
3 Ledningsnet o.l. ....	2.926.073	3.105.558
3 Driftsmaterielt og inventar.....	94.969	113.083
<b>Materielle anlægsaktiver i alt.....</b>	<b>19.816.361</b>	<b>20.003.265</b>
<b>Anlægsaktiver i alt.....</b>	<b>19.816.361</b>	<b>20.003.265</b>
<b>Omsætningsaktiver</b>		
<b>Varebeholdninger</b>		
Råvarer og hjælpematerialer .....	100.000	162.635
<b>Varebeholdninger i alt.....</b>	<b>100.000</b>	<b>162.635</b>
<b>Tilgodehavender</b>		
Periodeafgrænsninger .....	664.949	832.454
Andre tilgodehavender (moms) .....	0	72.249
Debitorer.....	147.152	0
<b>Tilgodehavender i alt.....</b>	<b>812.101</b>	<b>904.703</b>
<b>Værdipapirer og kapitalandele</b>		
Værdipapirer .....	10.500	10.500
<b>Værdipapirer og kapitalandele i alt.....</b>	<b>10.500</b>	<b>10.500</b>
Likvide beholdninger.....	3.128.715	3.070.685
<b>Omsætningsaktiver i alt.....</b>	<b>4.051.316</b>	<b>4.148.523</b>
<b>Aktiver i alt .....</b>	<b>23.867.677</b>	<b>24.151.788</b>

## Balance pr. 30. juni 2015

### Passiver

Note	2014/15	2013/14
<b>Egenkapital</b>		
Anpartskapital .....	94.500	92.500
Overført resultat .....	9.075.856	8.319.841
<b>4 Egenkapital i alt .....</b>	<b>9.170.356</b>	<b>8.412.341</b>
<b>Gældsforpligtelser</b>		
<b>Langfristede gældsforpligtelser</b>		
<b>5 Prioritetsgæld .....</b>	<b>11.833.222</b>	<b>12.863.805</b>
<b>Langfristede gældsforpligtelser i alt .....</b>	<b>11.833.222</b>	<b>12.863.805</b>
<b>Kortfristede gældsforpligtelser</b>		
Kortfristet andel af langfristede gældsforpligtelser .....	1.380.583	1.365.673
Periodeafgrænsningsposter .....	27.809	22.753
Netto tilbagebetaling til forbrugere .....	75.709	118.697
Leverandører af varer og tjenesteydelser .....	1.184.312	1.234.731
Moms og afgifter .....	42.070	0
Anden gæld .....	153.616	133.788
<b>Kortfristede gældsforpligtelser i alt .....</b>	<b>2.864.099</b>	<b>2.875.642</b>
<b>Gældsforpligtelser i alt .....</b>	<b>14.697.321</b>	<b>15.739.447</b>
<b>Passiver i alt .....</b>	<b>23.867.677</b>	<b>24.151.788</b>
6 Pantsætninger og sikkerhedsstillelser		
7 Eventualforpligtelser		

## Noter

	2014/15	2013/14
<b>1 Personaleomkostninger</b>		
De samlede personaleudgifter, som er indregnet i produktionsomkostninger, distributionsomkostninger og administrationsomkostninger udgør:		
Løn og gager .....	1.067.650	921.634
Løn, tidligere ansat .....	0	144.490
Bestyrelses honorar .....	15.000	15.000
Pensioner .....	100.193	89.597
Personaleomkostninger .....	50.018	44.063
Andre udgifter til social sikring .....	16.430	27.470
<b>Personaleomkostninger i alt .....</b>	<b>1.249.291</b>	<b>1.242.254</b>
Andel af personaleomkostninger, produktion .....	999.433	993.804
Andel af personaleomkostninger, distribution .....	124.929	124.225
Andel af personaleomkostninger, administration .....	124.929	124.225
<b>Personaleomkostninger i alt .....</b>	<b>1.249.291</b>	<b>1.242.254</b>
<b>2 Skat af årets resultat</b>		
Skat af årets resultat .....	0	0
Regulering skat tidligere år .....	0	0
Ændring udskudt skat .....	0	0
<b>Stat af årets resultat i alt .....</b>	<b>0</b>	<b>0</b>

## Noter

### 3 Materielle anlægsaktiver

	Grunde og bygninger	El- og varme fremstillings- anlæg	Lednings- net o.l.	Driftsmater- ielt og inventar	I alt
Anskaffelsessum, primo	3.240.187	30.117.385	5.802.257	385.110	39.544.939
Årets tilgang til kostpris	777.474	662.520	0	0	1.439.994
Årets afgang til kostpris	0	0	0	0	0
Tilslutningsbidrag.....	0	0	0	0	0
Årets tilgang tilslutninger	0	0	0	0	0
Overført til resultat- opgørelse.....	0	0	0	0	0
<b>Anskaffelsessum, ultimo</b>	<b>4.017.661</b>	<b>30.779.905</b>	<b>5.802.257</b>	<b>385.110</b>	<b>40.984.933</b>
Opskrivninger, primo ....	1.515.533	3.150.760	1.673.697	0	6.339.990
Årets opskrivninger.....	0	0	0	0	0
Tilbageførsel af tidligere opskrivninger...	-1.515.533	-3.150.760	-1.673.697	0	-6.339.990
Opskrivning afhændede aktiver.....	0	0	0	0	0
<b>Opskrivninger, ultimo</b>	<b>0</b>	<b>0</b>	<b>0</b>	<b>0</b>	<b>0</b>
Afskrivninger, primo.....	2.448.568	18.790.673	4.370.396	272.027	25.881.664
Årets afskrivninger.....	58.019	1.371.280	179.485	18.114	1.626.898
Afskrivninger udgående aktiver.....	0	0	0	0	0
Korrektion afskrivninger tidl. år.....	-1.515.533	-3.150.760	-1.673.697	0	-6.339.990
<b>Afskrivninger, ultimo..</b>	<b>991.054</b>	<b>17.011.193</b>	<b>2.876.184</b>	<b>290.141</b>	<b>21.168.572</b>
<b>Bogført værdi, ultimo .</b>	<b>3.026.607</b>	<b>13.768.712</b>	<b>2.926.073</b>	<b>94.969</b>	<b>19.816.361</b>

	2014/2015	2013/2014
<b>Afskrivninger</b>		
Grunde og bygninger.....	58.019	56.367
El- og varmfremstillingsanlæg.....	1.371.280	1.314.042
Ledningsnet o.l. ....	179.485	177.911
Driftsmaterielt og inventar.....	18.114	16.114
<b>Afskrivninger i alt .....</b>	<b>1.626.898</b>	<b>1.564.434</b>
Andel af afskrivninger, produktion.....	1.441.611	1.381.126
Andel af afskrivninger, distribution.....	179.485	177.911
Andel af afskrivninger, administration .....	5.802	5.397
<b>Afskrivninger i alt .....</b>	<b>1.626.898</b>	<b>1.564.434</b>

## Noter

### 4 Egenkapital

	Primo	Rettelse fejl tidligere år	Anparters tilgang	Årets resultat	Ultimo
Anpartskapital	92.500	0	2.000	0	94.500
Reserve for opskrivninger	6.339.990	-6.339.990	0	0	0
Overført resultat	1.979.851	6.339.990	0	756.015	9.075.856
	<b><u>8.412.341</u></b>	<b><u>0</u></b>	<b><u>2.000</u></b>	<b><u>756.015</u></b>	<b><u>9.170.356</u></b>

Overført resultat, i alt kr. 9.075.856 er et udtryk for, at der er betalt mere for varme, end det har kostet at producere denne. Dette skyldes at varmforsyningslovens bestemmelser muliggør en højere opkrævning til dækning af fremtidige investeringer m.m.. Det overførte resultat m.m. kr. 8.831.070 skal over åre tilbageføres til forbrugerne.

Iht. varmforsyningslovens bestemmelser tilbagebetales vedr. 2013/2014 og 2014/2015 kr. 119.024 til forbrugerne. Heraf er indregnet kr. 132.000 i budgettet for 2015/2016 medens den resterende del kr. -12.976 indregnes i budgettet for 2016/2017.

	2014/2015	2013/2014
<b>5 Prioritetsgæld</b>		
Prioritetsgæld, kommunekredit.....	13.701.252	15.066.925
Amortiserede låneomkostninger.....	-487.447	-837.447
Overført til kortfristede gældsforpligtelser .....	-1.380.583	-1.365.673
<b>Prioritetsgæld i alt .....</b>	<b><u>11.833.222</u></b>	<b><u>12.863.805</u></b>

#### Langfristede gældsforpligtelser

Den del af de langfristede gældsforpligtelser, der forfalder efter 5 år udgør kr. 6.044.058.

### 6 Pantsætninger og sikkerhedsstillelser

Selskabet har ikke stillet sikkerhed overfor tredjemand.

### 7 Eventualforpligtelser

#### Garantiforpligtelser:

Garantiforpligtelserne overstiger ikke det for branchen normale.

	2014/2015	2013/2014
<b>8 Ekstraordinære indtægter</b>		
Udbetaling af forhøjet el-sats efter EU-godkendelse.....	0	2.124.800
<b>Ekstraordinære indtægter i alt .....</b>	<b><u>0</u></b>	<b><u>2.124.800</u></b>

