


Kend din nye Icoteria fiberboks



Stik til strømforsyning

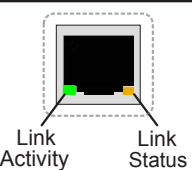




On/Off-Tænd/sluk Afbryder

4 stik til dit lokale udstyr som f.eks. PC / Ekstra Router / AppleTV eller lignende. Blinker **Grønt** når der er aktivitet.

2 stik VoIP telefonstik 1. bruges til din telefon, der skal bruges et RJ-11 stik.

CATV/Kabel TV her monteres kablet til dit TV.

Hvad viser lamperne?

LED Type	Type	Farve	Tilstand	Beskrivelse
 Link Activity Link Status	LAN Port Aktivitet	GRØN	Tændt (On) Blinker	Kommunikation etableret
	LAN Port Status	Gul	Tændt (On) Slukket (Off)	Aktivitet på porten Dårlig eller ingen forbindelse Port tilsluttet og kører 1 Gbit/sek Port tilsluttet og kører 10/100 Mbit/sek
 WAN	WAN port aktivitet	Slukket (Off) GRØN GRØN GRØN RØD RØD	Slukket (Off) Blinker hurtigt Blinker langsomt Konstant lys Blinker langsomt Konstant lys	Strøm afbrudt - Ingen forbindelse Henter IP adresse Automatisk søgning IP forbindelse tilsluttet fejl i forbindelses oprettelse Intet signal
 1 2	VoIP/linje status	Slukket (Off) GRØN GRØN GRØN RØD	Slukket (Off) Blinker hurtigt Blinker langsomt Konstant lys Konstant lys	Linje ikke opsat på enheden Linje ikke tilgængelig Røret taget af Linje er OK Nummer opsat, men ingen forbindelse
 WiFi	WiFi status / Aktivitet	Slukket (Off)	Slukket (Off) Blinker hurtigt Konstant lys	WiFi slukket, ingen kontakt/ikke i brug Ny enhed tilsluttes (Blinker 5 sek) WiFi aktivt og tilsluttet
 CATV	Status	Slukket (Off) GRØN RØD	Slukket (Off) Konstant lys Konstant lys	Kabel TV signal slukket af Parknet Kabel TV aktivt og tilsluttet, OK signal Ingen signal, eller Kabel TV aktivt og tilsluttet, men signal for svagt (-10,5 dBm)

