
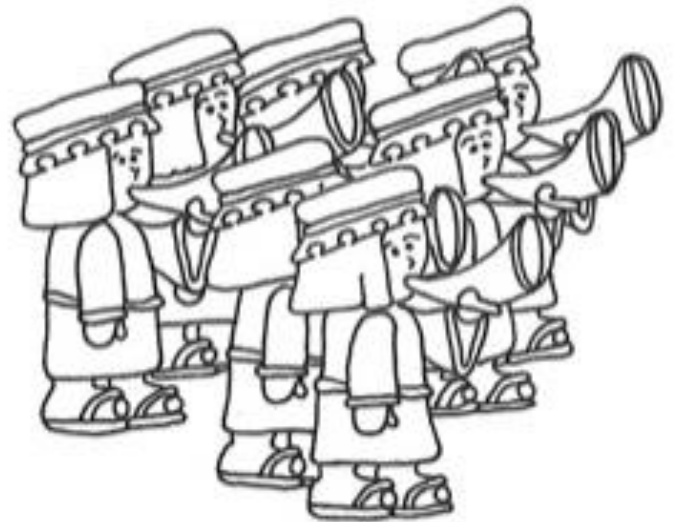




Knutselwerkje les 2 Rachab en de muren van Jericho





1. Knip de plaat van bladzijde 1 langs de zwarte lijn.
2. Kleur de stad Jericho
3. Knip met de stippellijnen in
4. Kleur de plaatjes op bladzijde 2
5. Knip deze plaatjes uit
6. Prik een gaatje in de bergen vlas van bladzijde 1 en 2
7. Maak de berg vlas met een splitpen vast aan de berg vlas waar de verspieders in liggen.
8. Plak met plakband de stokjes achter de priesters
9. Schijf de verwoeste stad door de bovenste stippellijn.
10. Plak de stad Jericho in je werkboek. Let op! Alleen de zijkanten en de bovenkant vast plakken

De verspieders kun je verbergen door de berg vlas er voor te schuiven.

En kun je de verwoeste stad over de stadmuren schuiven. Zie je dat het stuk muur met het scharlakenkoord is blijven staan.