
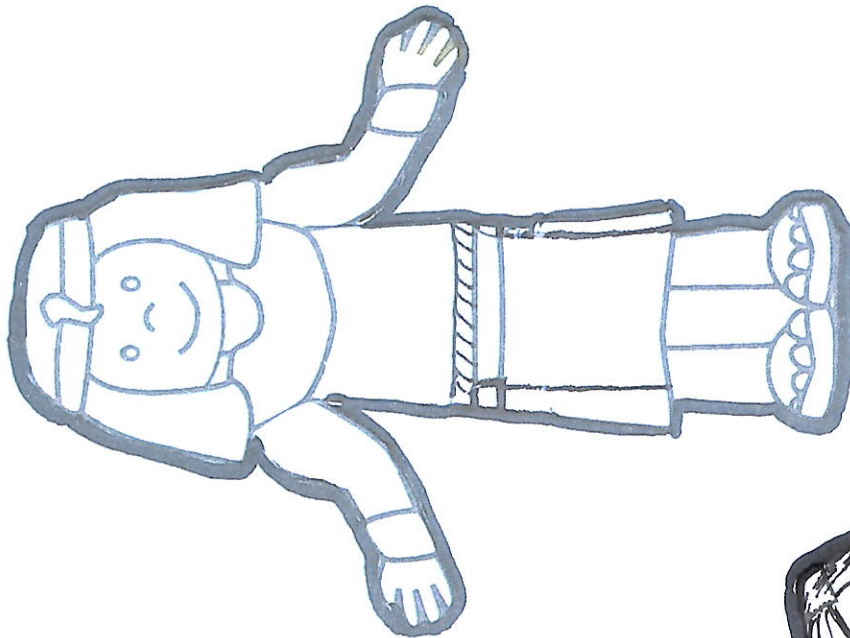



les 6 1/2



Les 5 Jozef maakt zich bekend

- Kleur de achtergrond en knip deze rondom uit
- Kleur de broers en Jozef en knip deze ook uit
- Plak Jozef op de trap
- Plak de broers er voor
- Knip ook de zak van Benjamin en de beker van Jozef uit
- Plak de zak naast de buigende broers
- Vul je zak met graan door de korrels op te plakken
- Knip van het goud papier gouden munten en plak die tussen het graan
- Plak de beker op het zilver papier, draai om en knip het zilver papier rond de beker weg
- Plak de beker in de zak van Benjamin